



CRNA GORA
SKUPŠTINA CRNE GORE

PRIMLJENO:	12. VIII	20 17	GOD.
KLASIFIKACIONI BROJ:	00-72/17-30		
VEZA:			
EPA:	219 XXVI		
SKRAĆENICA:			PRILOG:

Crna Gora
VLADA CRNE GORE
Broj: 07-1962
Podgorica, 10. jula 2017. godine

PREDSJEDNIKU SKUPŠTINE CRNE GORE

PODGORICA

Vlada Crne Gore, na sjednici od 30. juna 2017. godine, usvojila je **IZVJEŠTAJ O REALIZACIJI AKCIONOG PLANA STRATEGIJE REGIONALNOG RAZVOJA CRNE GORE 2014-2020. GODINE U 2016. GODINI**, koji Vam u prilogu dostavljamo radi stavljanja u proceduru Skupštine Crne Gore.

Za predstavnike Vlade koji će učestvovati u radu Skupštine i njenih radnih tijela, prilikom razmatranja ovog izvještaja, određeni su **DRAGICA SEKULIĆ**, ministarka ekonomije i **MILOŠ ČELANOVIĆ**, generalni direktor Direktorata za razvoj.

PREDSJEDNIK
Duško Marković





Crna Gora
Ministarstvo ekonomije

**IZVJEŠTAJ O REALIZACIJI AKCIONOG PLANA
STRATEGIJE REGIONALNOG RAZVOJA
CRNE GORE 2014-2020,
ZA 2016. GODINU**

Jun 2017. godine

SADRŽAJ

UVOD	4
Strateški okvir politike regionalnog razvoja	4
Metodologija izrade Izvještaja	5
Realizacija Akcionog plana za 2016. godinu	7
Stepen realizacije ukupnih ulaganja.....	7
Stepen realizacije broja projekata, programa i aktivnosti	8
Analiza strukture izvora finansiranja	9
Efekti realizacije Strategije regionalnog razvoja Crne Gore, 2014-2020	10
Analiza ulaganja na nivou Crne Gore u 2016. godini	13
Analiza ulaganja u Sjevernom regionu	15
Analiza ulaganja u Središnjem regionu	17
Analiza ulaganja u Primorskom regionu	19
TABELA IZVJEŠTAJA O REALIZACIJI AKCIONOG PLANA ZA 2016. GODINU	21
REKAPITULACIJA ULAGANJA: Struktura i izvori ulaganja u 2016. godini.....	123
PRILOG 1: Pokazatelji uspješnosti realizacije SRR Crne Gore, 2014-2020.....	124
PRILOG 2: Uporedni prikaz indeksa konkurentnosti JLS (IK 2013-2015 i IK 2009-2011).....	128
PRILOG 3: Uporedni prikaz indeksa razvijenosti JLS (IR 2013-2015 i IR 2009-2011)	129
PRILOG 4: Prihodi lokalnih samouprava, Egalizacioni fond i Uslovne dotacije	130
PRILOG 5: Nezaposlenost	134
PRILOG 6: Preduzetnici, mikro, mala, srednja preduzeća i broj zaposlenih	136
PRILOG 7: Oporezivi dohodak jedinica lokalne samouprave	138

SKRAĆENICE

AZZŽS	Agencija za zaštitu životne sredine	MORT	Ministarstvo održivog razvoja i turizma
APZ	Aktivna politika zapošljavanja	MPPR	Ministarstvo poljoprivrede i ruralnog razvoja
CANU	Crnogorska akademija nauka i umjetnosti	MP	Ministarstvo prosvjete
CGES	Crnogorski elektroprenosni sistem	MRSS	Ministarstvo rada i socijalnog staranja
DJR	Direkcija javnih radova	MSP	Ministarstvo saobraćaja i pomorstva
DPO	Društveno politička organizacija	MUP	Ministarstvo unutrašnjih poslova
DZS	Direkcija za saobraćaj	MZ	Ministarstvo zdravlja
DZŽ	Direkcija za željeznice	NTO	Nacionalna turistička organizacija
DUP	Detaljni urbanistički plan	NP	Nacionalni park
EBRD	Evropska banka za razvoj	PPOV	Postrojenje za prečišćavanje otpadnih voda
EE	Energetska efikasnost	PROCON	Impl. jedinica u projek. Regionalni stambeni program u Crnoj Gori
EIB	Evropska investiciona banka	RUP	Rudnik uglja Pljevlja
EPCG	Elektroprivreda Crne Gore	TO	Turistička organizacija
IPA	Instrument za predpristupnu pomoć EU	UNDP	Program Ujedinjenih nacija za razvoj
IPA OPRR	IPA Operativni program regionalni razvoj	UP	Urbanistička parcela
IPARD	IPA-ruralni razvoj	UZK	Uprava za kadrove
IPF MV	Podrška infrastrukturnim projekt. na opštinskom nivou	VODACOM	Društvo za vodosnabdijevanje i odvođenje otpadnih voda za Crnogorsko primorje
IRF	Investiciono-razvojni fond Crne Gore	WBIF	Investicioni fond za Zapadni Balkan
JLS	Jedinica lokalne samouprave	ŽICG	Željeznička infrastruktura Crne Gore
KfV	Njemačka banka za obnovu	ZZZ	Zavod za zapošljavanje Crne Gore
MIPA	Agencija Crne Gore za promociju stranih investicija	UP	Urbanistička parcela
MIDAS	Program grant podrške za institucionalni razvoja i jačanje poljoprivrede	UZK	Uprava za kadrove
MEK	Ministarstvo ekonomije	VODACOM	Društvo za vodosnabdijevanje i odvođenje otpadnih voda za Crnogorsko primorje
MF	Ministarstvo finansija	WBIF	Investicioni fond za Zapadni Balkan
MIDT	Ministarstvo za informaciono društvo i telekomunikacije	ŽICG	Željeznička infrastruktura Crne Gore
MK	Ministarstvo kulture	ZZZ	Zavod za zapošljavanje Crne Gore
MN	Ministarstvo nauke		

UVOD

Zakonski osnov za izradu godišnjeg Izvještaja o realizaciji Strategije regionalnog razvoja Crne Gore 2014-2020. godina sadržan je u članu 11 stav 3 Zakona o regionalnom razvoju („Službeni list Crne Gore“, broj 20/11, 26/11 i 20/15). Istim stavom je utvrđeno da Ministarstvo ekonomije Izvještaj priprema na osnovu inputa svih jedinica lokalne samouprave i svih organa i organizacija državne uprave, definisanim članom 9 stav 1 istog Zakona, koji u okviru svojih nadležnosti obavljaju poslove kojima se podstiče regionalni razvoj, pa samim tim učestvuju u pripremi i sprovođenju politike regionalnog razvoja. Stoga, član 11 Zakona o regionalnom razvoju definiše obavezu svih jedinica lokalne samouprave da Ministarstvu ekonomije dostave Izvještaj o realizaciji Strateškog plana razvoja na lokalnom nivou, do 30. aprila tekuće za prethodnu godinu, a ista obaveza važi za sve pomenute organe i organizacije državne uprave u smislu dostavljanja podataka o realizovanim projektima koji su u funkciji sprovođenja Strategije regionalnog razvoja Crne Gore i Strateških planova razvoja jedinica lokalne samouprave. Na bazi dobijenih podataka Ministarstvo ekonomije pristupa izradi predmetnog Izvještaja uz klasifikaciju dobijenih inputa prema pravcima razvoja, prioritetnim oblastima, mjerama definisanim Strategijom regionalnog razvoja Crne Gore, posebno za sva tri regiona: Sjeverni, Središnji i Primorski.

Strateški okvir politike regionalnog razvoja

Strateški okvir za vođenje politike regionalnog razvoja predstavlja Strategija regionalnog razvoja Crne Gore za period 2014-2020. godina, koju je Vlada Crne Gore donijela u junu 2014. godine.

Strategija regionalnog razvoja Crne Gore za period 2014-2020. godina vezuje se za dokument “Pravci razvoja Crne Gore 2013-2016”, koji se operacionalizuje kroz tri ključna pravca: pametan, održivi i inkluzivni rast, koji treba da doprinesu dostizanju veće zaposlenosti, produktivnosti i socijalne kohezije u zemlji. Pored ovog težilo se postizanju potpune usaglašenosti sa ostalim strateškim razvojnim dokumentima Crne Gore, poput Prostornog plana Crne Gore do 2020. godine, Strategije održivog razvoja Crne Gore, sektorskih razvojnih strategija (naročito u oblasti poljoprivrede i ruralnog razvoja, turizma, prerađivačke industrije, energetike, malih i srednjih preduzeća, razvoja ljudskih resursa i zapošljavanja, obrazovanja, kulture itd.), kao i strateških razvojnih planova i prostorno-planskih dokumenata jedinica lokalne samouprave. Paralelno sa tim, Strategija regionalnog razvoja za period 2014-2020. godina je usaglašena sa strateškim dokumentima na višem nivou poput Evropa 2020, Strategija Jugoistočne Evrope 2020, Strateški planski dokument za Crnu Goru 2014-2020 (SPD) itd.

Polazeći od toga da su ključni pravci razvoja crnogorske ekonomije pametan, održiv i inkluzivni rast, u funkciji njihovog dostizanja, definisan je strateški cilj Strategije regionalnog razvoja za period 2014-2020. godina, a to je postizanje ravnomjernijeg socio-ekonomskog razvoja svih jedinica lokalne samouprave i regiona, zasnovanog na konkurentnosti, inovativnosti i zapošljavanju.

Dostizanje zacrtanog strateškog cilja ostvarivaće se kroz sektorski pristup, odnosno kroz dalje unapređenje prioritetnih oblasti razvoja Crne Gore, koje su najrelevantnije za ravnomjerniji regionalni razvoj: saobraćaj i ostala javna infrastruktura; poljoprivreda i ruralni razvoj; energetika; zaštita životne sredine; konkurentnost i inovacije; industrija turizam i kultura obrazovanje, zapošljavanje i socijalne politike.

Strategijom su takođe definisani ciljevi i prioritetne oblasti razvoja na nivou svakog od tri geografska regiona Crne Gore.

Strateški ciljevi razvoja na nivou tri geografska regiona u Crnoj Gori su sljedeći:

Sjeverni region: *“Povećanje konkurentnosti, ubrzan i održiv razvoj Sjevernog regiona”.*

Središnji region: *“Ostvarenje održivog ekonomskog rasta i razvoja i ubrzano povećanje konkurentnosti”.*

Primorski region: *“Održiv ekonomski rast i povećanje konkurentnosti regiona zasnovano na razvoju turizma i komplementarnih sektora”.*

Polazeći od navedenog, implementacija Strategije regionalnog razvoja u narednom periodu je fokusirana na realizaciju prioriteta i mjera u ključnim oblastima razvoja na nivou regiona. Ovo je naročito važno za Sjeverni region, kojeg karakteriše najveći broj komparativnih prednosti i neiskorišćnih resursa, a čijom valorizacijom može da se doprinese povećanju stepena razvijenosti ovog regiona i približavanju prosjeka razvijenosti Crne Gore, prosjeku razvijenosti u EU.

Metodologija izrade Izvještaja

Predmetni Izvještaj izrađen je na bazi Akcionog plana za implementaciju Startegije regionalnog razvoja Crne Gore 2014-2020, za 2016. godinu. U skladu sa tim, metodologija izrade Izvještaja bazira se na prikazu realizacije pomenutog Akcionog plana.

Strategijom regionalnog razvoja Crne Gore za period 2014-2020. godina takođe je definisano da se u cilju njene uspješne implementacije, donose godišnji Akcioni planovi. Akcioni plan za 2016. godinu pripremljen je u saradnji sa svim organima državne uprave, jedinicama lokalne samouprave i drugim organima i organizacijama, koja na osnovu člana 9 Zakona o regionalnom razvoju, obavljaju poslove kojima se podstiče regionalni razvoj. U pripremi Akcionog plana vodilo se računa da isti bude usaglašen i sa Programom ekonomskih reformi Crne Gore 2016-2018 (PER) odnosno sa najprioritetnijim mjerama PER-a za 2016. godinu. U ovom dokumentu definisan je cilj ekonomske politike u periodu od 2016. do 2018, a to je intezivniji i održiv ekonomski rast uz otvaranje novih radnih mjesta sa fokusom na rast konkurentnosti crnogorske ekonomije kroz primjenu strukturnih reformi i razvoja infrastrukture u cilju rasta domaćih i stranih direktnih investicija. Takođe, Akcioni plan je usaglašen sa budžetom za 2016. godinu, odnosno sa njegovim kapitalnim dijelom i sa Agrobudžetom za 2016. godinu.

Akcioni plan je organizovan oko tri ključna prioriteta razvoja na nacionalnom nivou, postizanje pametnog, održivog i inkluzivnog rasta, koji su dalje organizovani kroz sektorski pristup, odnosno kroz dalje unapređenje prioritetnih oblasti razvoja Crne Gore. Za svaku prioritetnu oblast, na nivou sva tri regiona, definisane su mjere koje sadrže konkretne aktivnosti, programe ili projekte potrebne za ostvarivanje Strategije regionalnog razvoja u datoj oblasti. Uz aktivnosti i projekte u Akcionom planu, navedena su planirana finansijska sredstva i njihovi izvori kao i vremenski okvir i institucije koje će biti zadužene za njihovu realizaciju.

Ovako strukturiran Akcioni plan je usvojen na sjednici Vlade od 17. marta 2016. godine i predstavlja osnov za pripremu Izvještaja o realizaciji Strategije regionalnog razvoja za 2016. godinu. Izvještaj je usmjeren na prikaz realizacije mjera, odnosno projekata i aktivnosti za njihovo ostvarenje, tako da njegova struktura daje uvid u aktivnosti i projekte koji su realizovani u 2016. godini, po ključnim prioritetima, prioritetnim oblastima i mjerama definisanim Strategijom.

Istovjetna metodologija po kojoj je izradjen Akcioni plan primijenjena je pri izradi Izvještaja o realizaciji Akcionog plana za 2016. godinu. Ministarstvo je zatražilo informaciju od svih koji su, Akcionim planom bili evidentirani, kao nosioci aktivnosti i projekata o obimu i stepenu njihove realizacije u izvještajnom periodu. Svi dobijeni inputi integrisani su u tabelarnu formu koja je sastavni dio Izvještaja i na osnovu njih izvršena je adekvatna analiza učinaka.

U procesu pripremanja Izvještaja pojavila su se određenja ograničenja koja se odnose na nemogućnost obezbjeđivanja inputa o realizaciji za određeni broj projekata planiranih Akcionim planom za 2016. godinu. U slučaju takvih projekata, naznačen je komentar da se ne raspolaže podacima o realizaciji. Takođe, ograničenje se pojavilo i u slučaju određenih projekata finansiranih od strane privatnih investitora. Tačnije, Akcionim planom su obuhvaćeni i višegodišnji projekti koji se finansiraju iz privatnih izvora sredstava, a za jedan broj tih projekata bilo je teško procijeniti nivo njihove realizacije odnosno ulaganja na godišnjem nivou, jer privatni investitori nijesu obavezni dostavljati podatke o nivou i stepenu njihove realizacije. Stoga, upotreba podataka baziranih na procjeni u slučaju ovih projekata, čije su vrijednosti značajne, mogla bi se negativno odraziti na ukupnu analizu, u smislu odstupanja od tačnosti ulaganja i realnosti Izvještaja.

Na drugoj strani, Izvještaj uključuje određeni broj projekata čija implementacija nije bila predviđena početkom 2016. godine, tj. u pitanju su projekti koji nijesu bili planirani Akcionim planom za 2016. godinu, a uspješno su realizovani i doprinose realizaciji ciljeva Strategije regionalnog razvoja Crne Gore.

Realizacija Akcionog plana za 2016. godinu

Ukupna planirana ulaganja 971.394.558 EUR	Ukupno realizovana ulaganja 492.343.802,10 EUR
Procenat realizacije 51%	

Planirani broj projekata, programa i aktivnosti oko 714	Realizovani broj projekata, programa i aktivnosti oko 562
Procenat realizacije 78%	

- **Stepen realizacije ukupnih ulaganja**

Akcionim planom za realizaciju Strategije regionalnog razvoja Crne Gore 2014-2020. godina, za 2016. godinu, na državnom nivou planirana je realizacija projekata, programa i aktivnosti ukupne vrijednosti 971.394.558 EUR.

Analiza ostvarenih ulaganja integriše podatke o realizaciji projekata koji su bili predviđeni Akcionim planom za 2016. godinu i dodatno 51 projekat čija realizacija nije bila predviđeni Akcionim planom, ali su isti realizovani i u službi su postizanja ciljeva Strategije regionalnog razvoja Crne Gore. U pitanju su projekti o kojima su podaci uglavnom dobijeni od strane jedinica lokalne samouprave, a isti su realizovani u okviru implementacije Strateških planova razvoja na lokalnom nivou. Na drugoj strani, podaci nijesu dostavljeni od strane dvije lokalne samouprave, Prijestonice Cetinje i opštine Herceg Novi, a ukupan broj projekata za koje nije bilo moguće obezbijediti podatke je 10 (planirane vrijednosti ukupno 5.235.000 EUR).

Stoga, prema raspoloživim podacima ukupno realizovana ulaganja na nivou Crne Gore u 2016. godini, u funkciji spovođenja Akcionog plana, odnosno Strategije regionalnog razvoja Crne Gore, iznose **492.343.802 EUR. U skladu sa tim, procenat realizacije Akcionog plana iz ugla ukupnih ulaganja na nivou Crne Gore je 51%.**

Na nivou regiona stepen realizacije planiran ulaganja je sljedeći: u Sjevernom regionu 35% (planirana ulaganja 585.316.857 EUR, realizovana ulaganja 207.844.274 EUR), u Središnjem regionu 79% (planirana ulaganja 173.469.034 EUR, realizovana ulaganja 137.405.830 EUR) i u Primorskom regionu stepen realizacije je 69% (planirana ulaganja 212.608.666 EUR, realizovana ulaganja 147.093.698 EUR). I pored najnižeg stepena realizacije ulaganja u odnosu na plan, iznos ulaganja u Sjevernom regionu bio je veći u odnosu na ostala dva regiona tokom 2016. godine.

Negativna odstupanja realizacije od plana prisutna su gotovo u okviru svih prioritetnih oblasti i njima pripadajućim prioritetima i mjerama, u manjem ili većem iznosu, osim u slučaju prioritetne oblasti konkurentnost i inovacije, u okviru koje su realizovana ulaganja u Središnjem i Primorskom regionu bila nešto veća u odnosu na planirana ulaganja.

Nekoliko je ključnih odstupanja koja objašnjavaju navedeni procenat realizacije Akcionog plana:

- Prije svega, sporija dinamika realizacije projekta izgradnje auto-puta Bar-Boljare, dionica Smokovac-Mataševo, za koji je u 2016. godini bilo planirano 246.542.000 EUR, a realizovano je 9.291.185,30 EUR (4% u odnosu na planirana sredstva), ima značajno negativan uticaj na stepen realizacije Akcionog plana, kao i na nivo ulaganja u Sjevernom regionu.
- Zatim, sljedeće značajno odstupanje od plana predstavljaju ulaganja u oblasti energetike i njen razvoj korišćenjem obnovljivih energetske potencijala, u okviru kojih su ukupno planirane investicije za 2016. godinu na nivou Crne Gore iznosile 277.534.746 EUR, od čega je realizovano 151.780.108 EUR. (55% planiranih ulaganja).
- U značajno manjem iznosu u odnosu na plan realizovani su i projekti u oblasti zaštite životne sredine u slučaju sva tri regiona, odnosno ista su planirana na nivou od 79.487.804 EUR, a realizovano je 20.987.244 EUR (26% planiranih ulaganja).

Međutim, i pored toga što stepen realizacije uloženi sredstava u odnosu na planirana ulaganja u 2016. godini nije na zadovoljavajućem nivou i manji je u poređenju sa stepenom realizacije Akcionog plana za 2015. godinu (koji je iznosio 84%), ukupno realizovana ulaganja su praktično na istom nivou kao nivo ulaganja u 2015. godini. To ukazuje na činjenicu da smanjenje stepena realizacije Akcionog plana 2016. godine u odnosu na prethodnu 2015. godinu, ne znači smanjenje ukupno ostvarenih ulaganja, već znači da su ulaganja realnije planirana 2015. godine.

Takođe, stepen realizacije se prilično mijenja kada se iz analize isključe planirana i realizovana ulaganja za projekat izgradnje auto-puta Bar-Boljare, dionica Smokovac-Mataševo. Dakle, ukoliko se od ukupno planiranih ulaganja za realizaciju Akcionog plana u 2016. godini - 971.394.558 EUR, oduzme planirana investicija za projekat izgradnje auto-puta za istu godinu - 246.542.000 EUR, nivo planiranih ulaganja iznosi 724.852.558 EUR. Na drugoj strani, kada se od ukupno realizovanih ulaganja u 2016. godini - 492.343.802 EUR, oduzme realizovana investicija za projekat auto-puta - 9.291.185,30 EUR, dobija se iznos realizovanih ulaganja 483.052.617 EUR. Kada se ove vrijednosti planiranih i realizovanih ulaganja stave u odnos, stepen realizacije ukupnih ulaganja skoro je 67%.

- **Stepen realizacije broja projekata, programa i aktivnosti**

Akcionom planom za 2016. godinu planirana je realizacija 714 projekata, programa i aktivnosti. Prema raspoloživim podacima, broj projekata koji su realizovani djelimično, u potpunosti ili čija je realizacija premašila plan, je 511, što znači da 203 projekta nijesu realizovana ili je realizacija odložena za 2017. godinu. **Dakle, iz ugla broja realizovanih projekata u odnosu na planirani broj, stepen realizacije je 71%.**

Pored toga, treba pomenuti da ukoliko se ovom broju realizovanih projekata, dodaju i projekti koji su uključeni u Izvještaj, a nijesu bili predviđeni Akcionom planom, znači ukoliko se broj realizovanih projekata poveća za 51 novi projekat, stepen realizacije je 78%.

→ Razlozi nerealizacije projekata:

Važno je istaći da su najčešći razlozi nerealizacije projekata ograničenja u sprovođenju tenderskih procedura, zbog čega se vremenski okvir projekta produžava, zatim nepripremljenost za realizaciju projekata finansiranih iz EU sredstava, neregulisana imovinska pitanja, a takođe u slučaju projekata čija je realizacija planirana sredstvima jedinica lokalne samouprave i sredstvima privatnih investitora, prisutan je problem nemogućnosti obezbjeđivanja finansijskih sredstava.

- Analiza strukture izvora finansiranja

Kao što je navedeno, ukupna ulaganja na nivou Crne Gore tokom 2016. godine, planirana Akcionim planom iznosila su 971.394.558 EUR, dok realizacija ulaganja iznosi 492.343.802 EUR. U strukturi izvora finansiranja prisutni su: državni budžet, budžet jedinica lokalne samouprave, donacije, EU sredstva, privatni kapital i krediti.

U nastavku je dat prikaz planiranih iznosa prema izvorima finansiranja u poređenju sa realizovanim sredstvima iz istih izvora.

Grafik 1: Odnos planiranih i realizovanih sredstava prema izvorima finansiranja

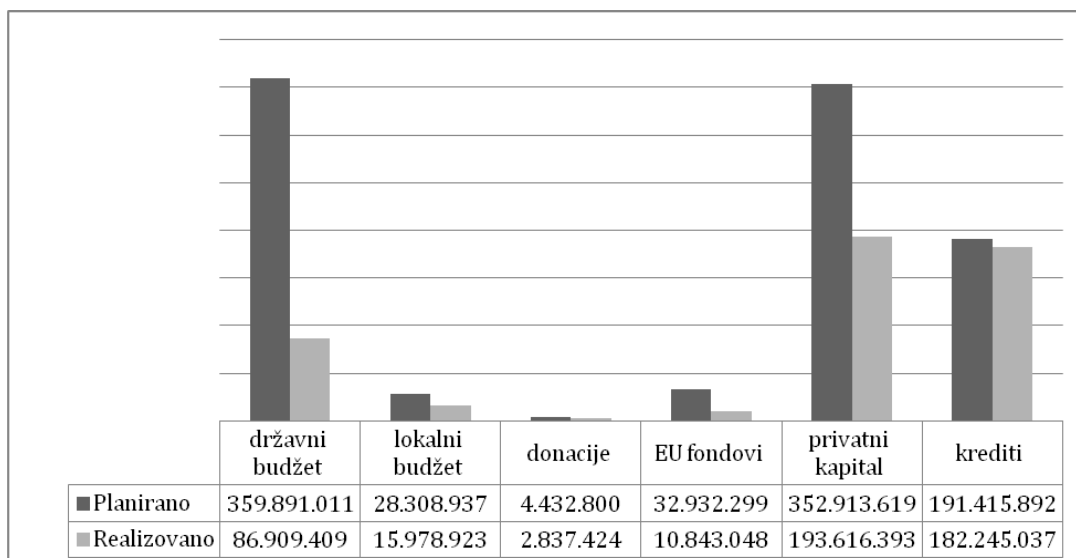


Tabela 1: Stepen realizacije sredstava prema izvorima finansiranja

Izvor finansiranja	Stepen realizacije
Državni budžet	24%
Lokalni budžet	56%
Donacije	64%
EU fondovi	33%
Privatni kapital	55%
Krediti	95%

Kao što je predstavljeno, a u skladu sa odnosom planiranih i realizovanih ulaganja, iznos realizovanih sredstava u odnosu na plan manji je u slučaju svih izvora finansiranja. Najveće odstupanje bilježi se u realizaciji sredstava državnog budžeta u odnosu na plan, 24%, što se najvećim dijelom odnosi na značajno manja ulaganja u odnosu na planirana za projekat izradnje auto-puta Bar-Boljare, dionica

Smokovac-Mataševo, za koji je u 2016. godini bilo planirano 246.542.000 EUR, a realizovano je 9.291.185,30 EUR. Takođe, značajno je pomenuti i odstupanja u realizaciji sredstava privatnog kapitala, koja su predstavljala drugi po redu izvor finansiranja planiranih aktivnosti. Odstupanja u ovom slučaju uglavnom se odnose na projekte u oblasti energetike i njenog razvoja korišćenjem obnovljivih energetske potencijala, međutim ulaganja u ovoj oblasti i dalje su na značajnom nivou.

Efekti realizacije Strategije regionalnog razvoja Crne Gore, 2014-2020.

Bez obzira na ostvareni rast BDP-a u Crnoj Gori za 2015. godinu od 3,4% i 2,5% za 2016. godinu (preliminarni podatak), isti nije dovoljan za vidljivije promjene na državnom nivou, a posebno na nivou Sjevernog, manje razvijenog regiona. Više puta je konstatovano da znatno veće stope rasta mogu obezbijediti smanjenje razlike u razvoju i približavanje evropskom prosjeku kao i smanjenje regionalnih razlika na unutrašnjem planu.

Jedan od ključnih razloga razvojnog zaostajanja Crne Gore u odnosu na EU je neujednačen razvoj Sjevernog, Središnjeg i Primorskog regiona. Ovo je prvenstveno posljedica činjenice da raspoloživi resursi Sjevera u prethodnih nekoliko decenija nijesu valorizovani na najadekvatniji način. Pored nestanka zajedničkog tržišta i tranzicija iz jednog u drugi privredni sistem u Crnoj Gori su dodatno negativno djelovale posljedice hiperinflacije i sankcija uvedenih od međunarodne zajednice, što je izazvalo zastoj privrednih aktivnosti, pogotovo na područjima koja su danas najmanje razvijena, a to je za posledicu imalo da značajan broj zaposlenih u velikim industrijskim preduzećima ostane bez posla.

Sve to je produbilo već formirane razvojne probleme sa kojima se suočavao veliki broj crnogorskih jedinica lokalne samouprave koje zaostaju u socio-ekonomskom smislu za prosjekom u zemlji. Negativna obilježja takvog stanja, ojačana su u posljednjih osam godina efektima razorne globalne ekonomske krize, odnose se na: stope nezaposlenosti koje se uvećavaju, nedovoljno razvijenu infrastrukturu, nedovoljan nivo dohotka, nedovoljan nivo prihoda jedinica lokalne samouprave, starenje stanovništva i negativan demografski trend, nisku gustinu naseljenosti, te nedostatak kapaciteta jedinica lokalne samouprave za strateško planiranje.

Da bi se pratilo kretanje navedenih pojava, Strategijom regionalnog razvoja Crne Gore 2014-2020. godine kao ključni pokazatelji uspješnosti njene realizacije do kraja 2020. godine definisani su za Crnu Goru: BDP per capita, stopa rasta BDP, stepen razvijenosti Crne Gore u odnosu na EU mjereno BDP PPS, stepen konkurentnosti Crne Gore u odnosu na ostatak svijeta, priliv SDI, rast poljoprivredne proizvodnje, rast proizvodnje električne energije, stopa rasta industrijske proizvodnje, povećanje broja noćenja turista, stopa rasta uvoza, stopa rasta izvoza, stopa nezaposlenosti, stopa rasta broja MSP i preduzetnika, dohodak per capita, zarade, broj zaposlenih. Ključni pokazatelji uspješnosti realizacije Startegije na nivou regiona su: stepen razvijenosti i stepen konkurentnosti jedinica lokalne samouprave i regiona, dohodak per capita na nivou JLS i regiona, stopa nezaposlenosti po opštinama, broj zaposlenih po opštinama, broj zaposlenih u MSP, zarade po

opštinama, budžetski prihodi JLS per capita, kretanje stanovništva, broj turističkih noćenja, povećanje broja malih i srednjih preduzeća i preduzetnika.

Imajući u vidu dužinu perioda negativnih trendova vezanih za neravnomjerni regionalni razvoj, teško je za očekivati da se za relativno kratak rok navedeni indikatori mogu radikalno promijeniti, odnosno efekte sprovođenja Strategije moguće je sagledati nakon dužeg vremena njene primjene. Iz tog razloga u prilogu Izvještaja prikazani su navedeni indikatori sa vrijednostima iz 2013. kao godine prije početka realizacije Strategije i aktuelne vrijednosti u godinu na koju se odnosi Izvještaj.

U nastavku su izdvojeni su samo neki od indikatora, među kojima veći dio pokazuje da je realizacija Strategije regionalnog razvoja u 2016. doprinijela ostvarivanju njenog strateškog cilja.

1. Nastavljen je trend rasta aktivnog stanovništva i zaposlenosti. Prema Anketi o radnoj snazi u Crnoj Gori je povećan broj zaposlenih u 2016. godini za oko 3.000 lica u odnosu na 2015. godinu, dok je taj broj veći za 22.000 u odnosu na 2013. godinu, tj. prije početka primjene nove Strategije regionalnog razvoja. Stopa zaposlenosti je povećana sa 40,3% u 2014. godinu na 44,8% u 2016. godini. Stopa zaposlenosti je povećana u sva tri regiona: u Sjevernom regionu na 31,7%, u Središnjem regionu na 49,7% i Primorskom regionu na 50,9%. Na osnovu administrativnih izvora takođe je došlo do povećanja broja zaposlenih za 3,5%. Pozitivan efekat na rast zaposlenosti ima povećanje broja zaposlenih u poljoprivredi i uslugama.
2. Broj nezaposlenih na evidenciji ZZZCG na kraju 2016. godine bio je 49.487 što je za 9.496 više nego na kraju 2015. godine, odnosno za 14.973 više nego na kraju 2013. godine. S obzirom da se stopa nezaposlenosti prati na osnovu evidencije ZZZCG i na osnovu ankete o radnoj snazi, interesantno je izvršiti dinamičko upoređivanje ovog pokazatelja na osnovu navedenih izvora. Naime, na osnovu Ankete o radnoj snazi stopa nezaposlenosti u Crnoj Gori je pala za 9,2%, sa 19,5% u 2013. godini na 17,7% u 2016. godini. Za isti period u Sjevernom regionu stopa nezaposlenosti je niža za 14%, u Središnjem regionu za 13%, dok je u Primorskom regionu povećana za 14,2%. Na osnovu evidencije ZZZCG stopa nezaposlenosti u Crnoj Gori na kraju 2016. godine iznosila je 21,33%, što je u odnosu na 2013. godinu povećanje od 43,3%. Za isti period u Sjevernom regionu stopa nezaposlenosti povećana je za 56,8%, u Središnjem regionu za 35,20%, a u Primorskom za 36%. Iz navedenih podataka zaključuje se da je po prvi put stopa nezaposlenosti sa evidencije ZZZCG veća od iste na osnovu Ankete o radnoj snazi što potvrđuje činjenicu da je na evidenciji ZZZCG došlo do naglog priliva nezaposlenih nakon donošenja seta zakona koji regulišu socijalne naknade i davanja. Na osnovu ovakvih trendova postavlja se pitanje da li svi evidentirani stvarno traže posao. Takođe, pored velikog broja evidentiranih nezaposlenih visokoškolaca, stopa nezaposlenosti mladih je u 2016. godini niža za 13,7% u odnosu na 2013. godinu.
3. Na kraju 2016. godine u Crnoj Gori je bilo 25.180 MMSP sa ukupno 123.046 zaposlenih, čime je nastavljen trend rasta iz prethodnog perioda. U odnosu na kraj 2015. godine ukupan broj MMSP veći je za 3,6%, a zaposlenih u njima je više za 3%. Povećanje je ostvareno u svim regionima, u Sjevernom regionu broj preduzeća porastao je za 2,5%, a zaposlenih 5%, u Središnjem regionu broj preduzeća je veći za 5,3% a zaposlenih 2,6%, dok je u Primorskom

regionu preduzeća više za 2,1%, a zaposlenih za 4,1%. Kod preduzetnika je obrnut trend, s obzirom da je ukupan broj u 2016. godini smanjen za 2,8% u odnosu na 2015. godinu, a broj zaposlenih kod preduzetnika bilježi pad od 5,6%. Negativan trend zabilježen je u sva tri regiona.

4. Prosječne neto zarada na nivou države su povećane, u 2016. godini iznose 499 EUR i u odnosu na 2013. godinu, kao baznu godinu prije početka primjene važeće Strategije, povećana je za 4,2%.
5. Sopstveni i zakonom ustupljeni prihodi lokalnih samouprava na nivou Crne Gore u 2016. godini iznose 145,18 miliona EUR i za 2,2 miliona ili 1,5% su niži u odnosu na ostvarene prihode u 2015. godini. Svakako je pozitivan podatak da su JLS iz Sjevernog regiona imale rast sopstvenih prihoda za 9,6% u odnosu na prethodnu godinu, JLS iz Središnjeg regiona su ostvarile pad od 11,9%, dok su JLS iz Primorskog regiona ostvarile rast oko 3%.
6. Oporezivi dohodak, kao jedan od indikatora na osnovu kojeg se izračunava indeks razvijenosti JLS, u 2016. godini porastao je za 30,3 miliona ili za 2%, u odnosu na prethodnu godinu. Dohodak per capita ostvario je rast u Sjevernom i Središnjem regionu za ,6%, odnosno 4%, a pad u Primorskom regionu za 1%. Posmatrano po JLS, u Sjevernom regionu pad dohotka per capita su imale opštine Kolašin, Pljevlja i Rožaje, a sve ostale opštine ostvarile su rast. U Središnjem regionu jedino je Cetinje imalo pad dohotka per capita. U Primorskom regionu rast je ostvaren u Budvi i Tivtu, a u ostalim opštinama je zabilježen pad.
7. Indeks razvijenosti JLS predstavlja prosječno ponderisano odstupanje standardizovanih vrijednosti osnovnih pokazatelja od nacionalnog prosjeka i jedan je od najrelevantnijih pokazatelja razlika u razvijenosti između JLS i regiona. Na osnovu posljednjeg indeksa razvijenosti JLS, izračunatog na bazi podataka za period 2013-2015. godina, može se zaključiti da je u odnosu na prethodni indeks razvijenosti JLS, izračunat za period 2010-2013. godina, kada se izuzmu vrijednosti za novoformirane opštine Petnjica i Gusinje za koje nema uporednih pokazatelja iz prethodnog perioda, došlo do pozitivnog kretanja. Razlika u razvijenosti između najrazvijenije opštine Budva i najmanje razvijene opštine Andrijevica je 5,6 puta dok je u prethodnom periodu ta razlika bila 8,8 puta. Između dva izračunavanja kod 8 JLS koje su pripadale grupi manje razvijenih došlo je do povećanja indeksa razvijenosti.
8. Konkurentost 6 od 11 ocjenjivanih opština Sjevernog regiona je poboljšana u periodu 2012-2014. godina, što je rezultat kontinuiranog rada na unapređenju poslovnog ambijenta i realizacije projekata u oblasti osnovne i poslovne infrastrukture u skladu sa prioritetima Strategije regionalnog razvoja i Strateških planova razvoja jedinica lokalne samouprave.
9. Iako je migracija iz Sjevernog regiona u Središnji i Primorski višedecenijska karakteristika kretanja stanovništva unutar Crne Gore, negativni migracioni saldo Sjevernog regiona je manji iz godine u godinu.

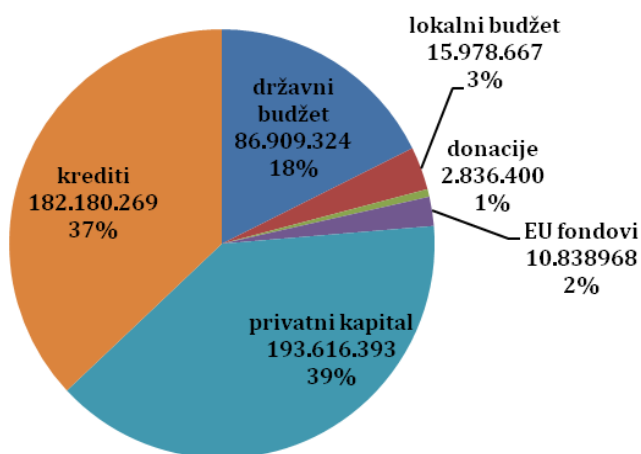
Navedeni podaci pokazuju da postepeno dolazi do stagnacije rasta negativnih razlika u razvijenosti između JLS u okviru regiona kao i snižavanja razlika u razvijenosti regiona. Ipak, pored određenih poboljšanja kada su u pitanju ekonomski pokazatelji u sva tri regiona Crne Gore, oni još uvijek nijesu adekvatni postavljenom cilju, koji se odnosi na postizanje ravnomjernijeg socio-ekonomskog razvoja svih jedinica lokalne samouprave i regiona, zasnovanog na konkurentnosti, inovativnosti i zapošljavanju.

U tom smislu je u narednom periodu neophodno dosljedno realizovati strukturne reforme koje će sprovesti Vlada Crne Gore i maksimalno se posvetiti realizaciji svih planiranih projekata iz Akcionog plana za sprovođenje Strategije u 2017. godini. Realizacija ovih projekata, posebno ako su obezbijeđena sredstva kroz kapitalni budžet i druge izvore finansiranja, mora biti imperativ jer je to preduslov za smanjenje regionalnih razlika i poboljšanje životnog standarda u najmanje razvijenim područjima zemlje.

Analiza ulaganja na nivou Crne Gore u 2016. godini

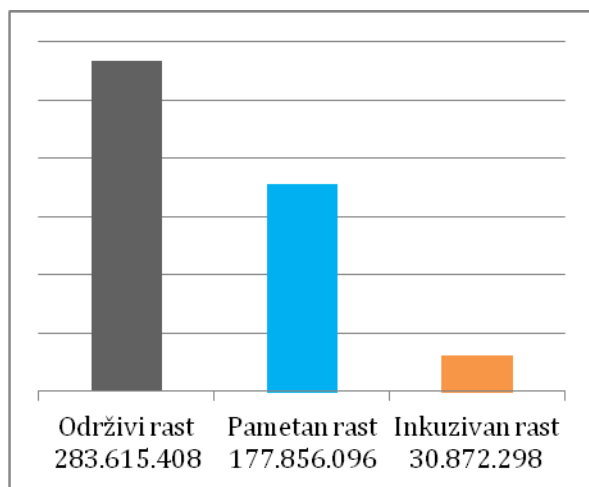
Kao što je prethodno navedeno, u toku 2016. godine u cilju implementacije politike regionalnog razvoja, u Crnoj Gori realizovano je oko 562 projekta, ukupne vrijednosti 492.343.802 EUR. Kada je u pitanju struktura izvora finansiranja, najveće učešće bilježe ulaganja privatnog kapitala, sa učešćem od 39% u ukupnim ulaganjima i kreditna sredstva u iznosu od 37% ukupnih ulagnja. Zatim, ulaganja su 18% realizovana sredstvima državnog budžeta, a sa značajno manjim učešćem u ukupnim ulaganjima prisutna su sredstva budžeta jedinica lokalne samouprave 3%, EU fondova 2% i donacija 1%. Struktura realizovanih ulaganja prema izvorima finansiranja grafički je predstavljena u nastavku.

Grafik 2: Struktura izvora finansiranja realizovanih ulaganja u 2016. godini



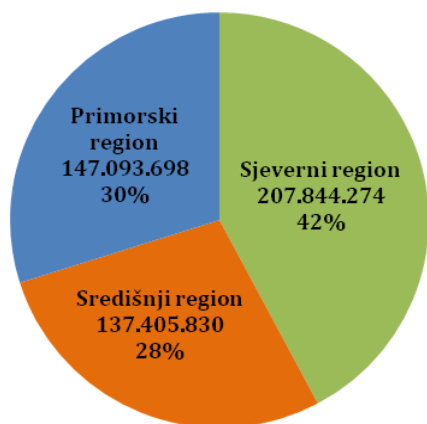
Posmatrajući strukturu izvora finansiranja, važno je pomenuti da se u okviru sredstava realizovanih privatnim kapitalom, kao najvećim izvorom finansiranja aktivnosti u 2016. godini, 65% ulaganja odnosi na realizaciju koncesionih ugovora za izgradnju malih hidroelektrana i vjetroelektrana, kao i na projekte sa ciljem unapređenja energetske efikasnosti u Sjevernom i Primorskom regionu. Kada su u pitanju sredstva realizovana putem kredita, ista se uglavnom odnose na kreditne aktivnosti Investiciono-razvojnog fonda Crne Gore u iznosu od 129.287.820 EUR, što je 71% ukupnih kreditnih sredstava realizovanih u 2016. godini. Ulaganja iz državnog budžeta najvećim dijelom su realizovana za unapređenje saobraćajne infrastrukture, za što je utrošeno 37% sredstava iz ovog izvora finansiranja.

Grafik 3: Struktura ulaganja prema pravcima razvoja u 2016. godini na nivou Crne Gore



Posmatrajući strukturu ulaganja prema pravcima razvoja, najviše sredstava na nivou Crne Gore uloženo je za realizaciju aktivnosti u okviru održivog rasta 58%, zatim za aktivnosti pametnog rasta 36%, a najmanje za inkluzivan rast 6%. Predstavljena ulaganja prema pravcima razvoja u 2016. godini na približno su istom nivou kao u 2015. godini, međutim ulaganja za održivi rast su manja 6%, dok su za pametan i inkluzivan rast veća 10%, odnosno 13%. Ovo ukazuje na pozitivan pomak u pravcu postizanja preporuke koja se odnosi na neophodnost povećanja ulaganja u pametan i inkluzivan rast u odnosu na održivi rast.

Grafik 4: Struktura realizovanih ulaganja u 2016. godini prema regionima



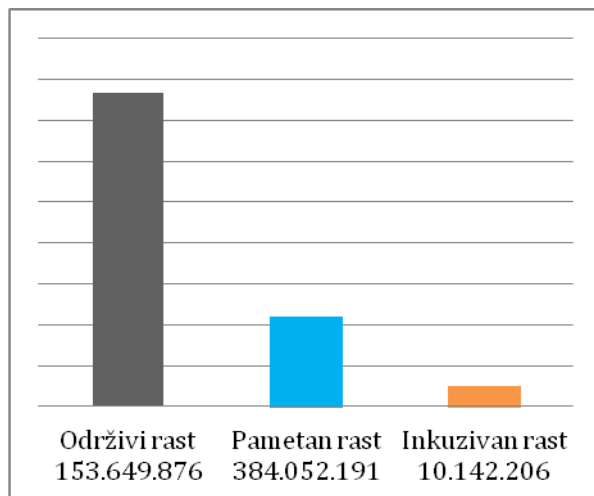
Iz ugla alokacije sredstava po regionima Crne Gore, u prednosti je Sjeverni region sa učešćem od 42% ukupnih ulaganja realizovanih u 2016. godini, i pored značajnog negativnog odsupanja u realizaciji ulaganja za projekat izgradnje dionice Smokovac-Mataševo auto-puta Bar-Boljare. Zatim su na drugom mjestu ulaganja u Primorskom regionu, 30% ukupnih sredstava i najmanje ulaganja tj. 28%, ostvareno je u Središnjem regionu.

Značajnijih promjena u procentualnom učešću ulaganja prema regionima ne bi bilo ni ukoliko se iz ukupno realizovanih ulaganja na nivou Crne Gore izuzme investicija za izgradnju auto-puta Bar-Boljare, dionica Smokovac-Mataševo, vrijednosti 9.291.185 EUR, čime bi za ovaj iznos bila umanjena ulaganja u Sjevernom regionu. I u tom slučaju zadržao bi se približno isti procentualni nivo ulaganja na nivou regiona, tj. u Sjevernom regionu procenat bi iznosio 41%, u Primorskom regionu ulaganja bi bila ista 30%, a u Središnjem regionu 27%.

Analiza ulaganja u Sjevernom regionu

Za realizaciju aktivnosti u okviru sva tri pravca razvoja i njima pripadajućih prioriternih oblasti i mjera u Sjevernom regionu u toku 2016. godine uloženo je ukupno **207.844.273,75 EUR**. Dominantan izvor finansiranja navedenih ulaganja je privatni kapital, a sredstva iz ovog izvora uglavnom su uložena u cilju unapređenja energetike i energetske efikasnosti, a zatim su na približnom nivou bila zastupljena ulaganja iz državnog budžeta i kredita. Najviše sredstava realizovano je za **održivi rast 74%, zatim za pametan rast 21% i 5% za inkluzivan rast.**

Grafik 5: Struktura ulaganja prema pravcima razvoja u 2016. god. na nivou Sjevernog regiona



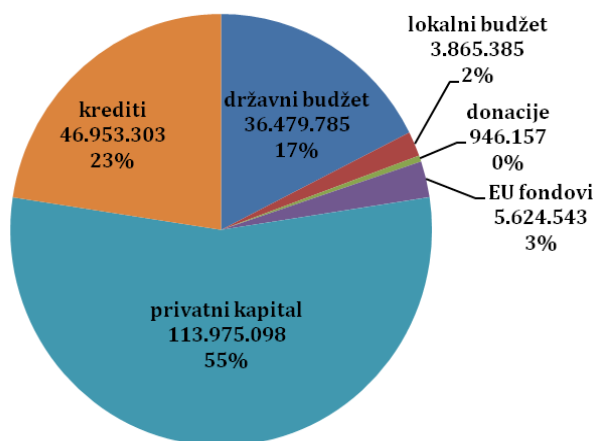
Održivi rast - U skladu sa prethodno navedenim u okviru održivog rasta u Sjevernom regionu najviše sredstava uloženo je u prioritetnu oblast energetika - 65%, gdje je najznačajniji projekat izgradnja vjetroelektrane na Krnovu, za koju je u 2016. godini uloženo 79.505.308 EUR, a takođe je značajan projekat izgradnje 400 kV DV Lastva-Pljevlja i projekat revitalizacije postojeće TE Pljevlja. Zatim, 19% sredstava odnosi se na projekte u oblasti unapređenja saobraćaja, najviše na izgradnju auto-puta Bar-Boljare dionica Smokovac-Mataševo, remont pruge na dionici Kolašin-Kos i rekonstrukciju puta Berane-Kolašin, dionica Lubnica-Jezerina. Za unapređenje poljoprivrede i ruralnog razvoja uloženo je 13% sredstava u okviru održivog rasta, a u ovoj oblasti najviše sredstava uloženo je od strane privatnih investitora posebno za izgradnju fabrike za proizvodnju

suhomesnatih proizvoda Mesopromet u Bijelom Polju, osnivanje farme krava i izgradnu mljekare Milik Graft u Vranešu - Bolje Polje, a takođe su značajna ulaganja realizovana kroz projekat IPARD like. Ulaganja u oblasti zaštite životne sredine bila su najmanja, tj. iznose 3% ulaganja u ovom regionu, a značajno je izdvojiti projekte poput izgradnje PPOV i kanalizacione mreže u Pljevljima i Beranama.

Pametani rast – Pozitivan podatak je da se u okviru ulaganja za postizanje pametnog rasta, najviše sredstava uložilo za realizaciju aktivnosti i programa u cilju podsticanja konkurentnosti i inovacija, 70% ulaganja u ovaj pravac razvoja, što se prvenstveno odnosi na realizaciju kreditnih aktivnosti Investiciono-razvojnog fonda Crne Gore i ulaganja privatnih investitora za unapređenje proizvodnih kapaciteta. Zatim je 16% sredstava u okviru pametnog rasta bilo uloženo za unapređenje drvoprerađivačke industrije, uglavnom na izgradnju pilane i pogona za proizvodnju peleta Pelagić Trejd u Bijelom Polju i investicije u završetak pogona peletare Vektra Jakić u Pljevljima, a oba projekta finansirana su iz kreditnih sredstava. Procentulano najmanji iznos ulaganja od 14% realizovan je za razvoj turizma i valorizaciju kulturne baštine, gdje su neka od najznačajnijih ulaganja u ski centar Kolašin 1600 i izrada planske i ostale tehničke dokumentacije, studija izvodljivosti, elaborata procjene uticaja na životnu sredinu, idejnih i glavnih projekata objekata koji su u funkciji unapređenja turističke ponude u Sjevernom regionu.

Inkluzivni rast – U okviru inkluzivnog rasta 36% sredstava realizovano je za razvoj ljudskih resursa i zapošljavanje, gdje su značajna sredstva opredijeljena za Program stručnog osposobljavanja lica sa stečenim visokim obrazovanjem i ostale programe aktivne politike zapošljavanja, dok je 64% sredstava uloženo za unapređenje obrazovne, zdravstvene, socijalne, sportske i administrativne infrastrukture, a najznačajniji realizovani projekti su izgradnja sportske dvorane u Beranama i izgradnja administrativnog objekta u Petnjici.

Grafik 6: Struktura izvora finansiranja ulaganja u Sjevernom regionu

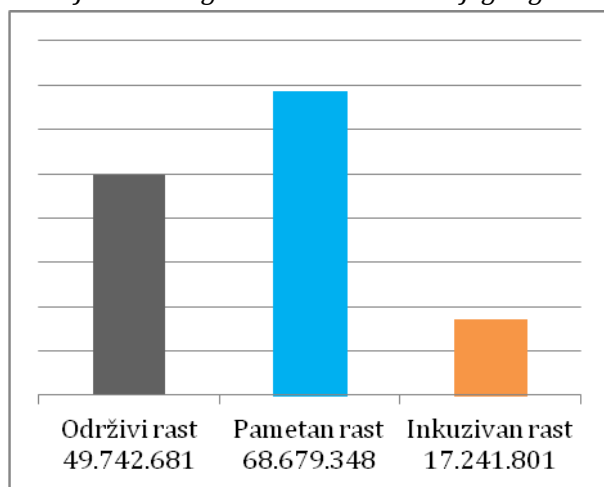


U strukturi finansiranja aktivnosti u Sjevernom regionu dominantno učeše imaju sredstva privatnog kapitala, 55%. Sredstva obezbijedena putem kredita iznose 23% ulaganja u ovom regionu, zatim je 17% ukupnih ulaganja obezbijedeno iz državnog budžeta, dok su značajno manja ulaganja realizovana iz EU fondova 3%, budžeta lokalnih samouprava 2% i najmanje iz donacija sa procentualnim učešćem koje je ispod 1% u ukupnim ulaganjima.

Analiza ulaganja u Središnjem regionu

Iznos ukupnih sredstava uloženi za realizaciju aktivnosti u Središnjem regionu u cilju posticanja pametnog, održivog i inkluzivnog rasta u 2016. godini je **135.663.830 EUR**. Procentualno učešće ulaganja prema pravcima razvoja razlikuje se u odnosu na ovu strukturu ulaganja u Sjevernom regionu, jer je najviše sredstava u Središnjem regionu uloženo **za pametan rast 50%**, **zatim za realizaciju projekata u okviru održivog rasta 37%** i **najmanje za inkluzivan rast, 13%**.

Grafik 7: Struktura ulaganja prema pravcima razvoja u 2016. god. na nivou Središnjeg regiona

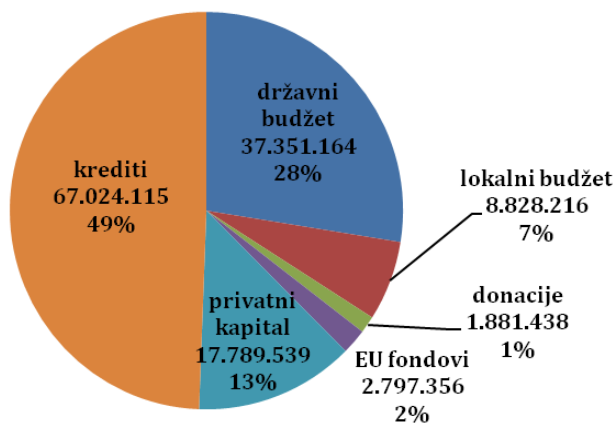


Odživi rast – Struktura ulaganja u Središnjem regionu u okviru održivog rasta drugačija je u odnosu na ulaganja u Sjevernom regionu. Tačnije, najveći dio ulaganja od 36% bilo je usmjereno na razvoj poljoprivrede, pri čemu je najveća investicija izradnja objekta tržnice u zahvatu DUP “Konik – sanacioni plan” u Podgorici, a takođe su značajna ulaganja realizovana kroz projekat MIDAS. Na skoro istom nivou ulaganja su realizovana u oblasti saobraćaja i enegretike, 29%, odnosno 28%. Kada je u pitanju saobraćajna infrastruktura neki od najvrjednijih projekata realizovanih 2016. godine su: rekonstrukcija puta Cetinje-Njeguši, rekonstrukcija i rehabilitacija puta Podgorica-Cetinje, lokaliteti Barutana i Meterize-Uličići, rekonstrukcija i rehabilitacija puta Podgorica-Budva, lokalitet Obzovica-Brajići, koji su realizovani sredstavima državnog budžeta. Uvođenje DV 400 kV Podgorica-Trebinje, izgradnja 110 kV kabla Kličevo-Nikšić, 400 kV DV Lastva-Pljevlja i program energetske efikasnosti u javnim zgradama, najznačajniji su projekti realizovani u oblasti energetike. Njmanje ulaganja u okviru ovog pravaca razvoja realizovano je za zaštitu životne sredine, 7%, gdje je izgradnja postrojenja za tretman ocjernih voda na deponiji Livade u Podgorici bila najveća investicija.

Pametan rast – Konkurentnost i inovacije je prioritetna oblast u okviru koje je realizovan najveći dio ulaganja pametnog rasta u Središnjem regionu. Procentualno učešće ovih ulaganja je 89%, pri čemu se 95% ovog iznosa odnosi na realizaciju kreditnih aktivnosti Investiciono-razvojnog fonda Crne Gore. Ostali dio sredstava 11%, uložen je za realizaciju projekata u cilju razvoja turizma i valorizacije kulturne baštine, u okviru čega projekat izgradnje hotela "Hilton" u Podgorici predstavlja najznačajniju investiciju, a isti je realizovan sredstvima privatnog kapitala.

Inkluzivni rast – Ulaganja u okviru ovog pravca razvoja 58% odnose se na niz realizovanih projekata u funkciji unapređenja obrazovne, zdravstvene, socijalne, sportske i administrativne infrastrukture, među kojima su navrjedniji: rekonstrukcija zgrade bivšeg Ruskog poslanstva za potrebe Ministarstva vanjskih poslova i Akademije umjetnosti na Cetinju. Preostali dio sredstava 42% odnosi se na projekte u cilju razvoja ljudskih resursa, uglavnom za Program stručnog osposobljavanja lica sa stečenim visokim obrazovanjem i ostale programe aktivne politike zapošljavanja.

Grafik 8: Struktura izvora finansiranja ulaganja u Središnjem regionu

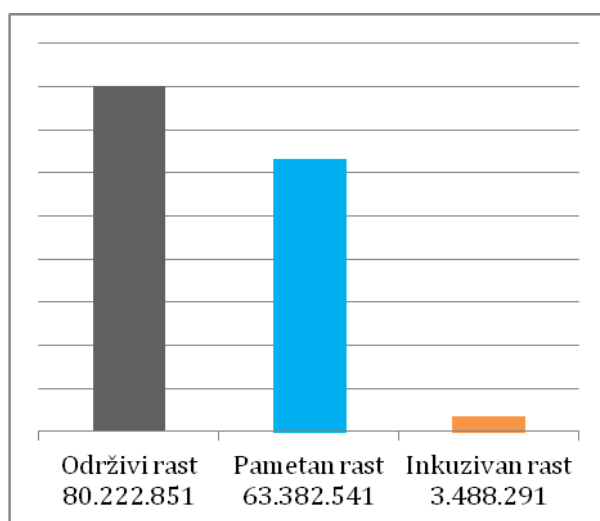


U slučaju Središnjeg regiona finansijska sredstava za realizaciju aktivnosti, najvećim dijelom obezbijedena su putem kredita 49%, što se, kao što je navedeno, uglavnom odnosi na programe kreditiranja i faktoringa Investiciono-razvojnog fonda Crne Gore, koja u ukupnim ulaganjama ovog regiona zauzimaju procentualno učešće od 43%. Na drugom mjestu sa 28% učešća u ukupnim ulaganjima su sredstva državnog budžeta, zatim nešto manje su zastupljena sredstva privatnog kapitala 13% i budžeta jedinica lokalne samouprave 7%, a značajno manje učešće imaju sredstava EU fondova 2% i donacija 1%.

Analiza ulaganja u Primorskom regionu

Realizovana ulaganja u Primorskom regionu za postizanje održivog, pametnog i inkluzivnog rasta, u toku 2016. godine, ukupne su vrijednosti **147.093.6821** EUR. Kao i u slučaju Sjevernog regiona, najviše sredstava i u Primorskom regionu realizovano je za održivi rast. Prema raspoloživim podacima procentulano učešće ulaganja prema prabcima razvoja je: **55% za održivi rast , zatim 43% ulaganja realizovano je u cilju postizanja pametnog rasta i 2% za inkluzivan rast.**

Grafik 9: Struktura ulaganja prema prabcima razvoja u 2016. god. na nivou Primorskog regiona



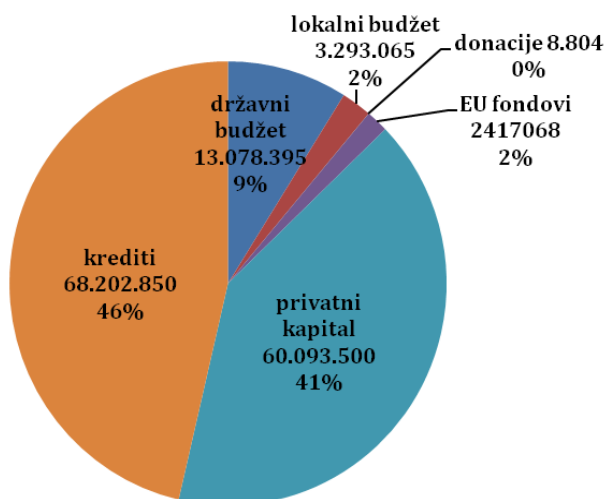
Održivi rast – U okviru održivog rasta, najviše ulaganja u Primorskom regionu, tj. 47% realizovano je za projekte prioritetne oblasti energetika, uglavnom na realizaciju projekta izgradnje vjetroelektrane na lokalitetu Možura i projekta izgradnje TS 400/110 kV Lastva. Zatim je 33% sredstava u okviru ovog pravca razvoja uloženo za unapređenje saobraćajne infrastrukture, a neki od najvećih projekata prema nivou uloženi sredstava su: nastavak investicije za Port of Adria (bivši AD “Kontejnerski terminal i generalni tereti”) u Baru, rekonstrukcija postojećeg kontrolnog tornja na aerodromu Tivat, izgradnja saobraćajnice od Solila do kružne raskrsnice za Pržno – MR1 u Tivtu, rekonstrukcija puta Cetinje-Budva, lokalitet Brajići-Lapčići, kao i izgradnja treće trake na lokalitetu Markovići. Na projekte u cilju zaštite životne sredine utrošeno je ukupno 16% sredstava u okviru održivog rasta, a najveći dio sredstava bio je usmjeren na završetak izgradnje PPOV i vodovodne i kanalizacione mreže u opštini Herceg Novi i izgradnju PPOV u opštinama: Bar, Kotor i Tivat. Najmanje ulaganja u okviru ovog pravca razvoja u slučaju Primorskog regiona realizovano je za razvoj poljoprivrede, 4%, a sredstva su najvećim dijelom obezbijedena kroz projekat IPAR like.

¹ U okviru Primorskog regiona, iz Akcionog plan za 2016. godinu nije bilo moguće obezbijediti podatke za 10 projekata čija je planirana vrijednost ukupno iznosila 5.235.000 EUR.

Pametani rast – U okviru ovog pravca razvoja u Primorskom regionu 67% realizovanih sredstava odnosi se na projekte u funkciji podsticanja konkurentnosti i inovacija, a ista su uglavnom obezbijedena putem kreditnih aktivnosti Investiciono-razvojnog fonda Crne Gore. Preostali iznos uloženi sredstava u okviru ovog pravca razvoja, odnosno 33% uloženi su za razvoj turizma, pri čemu se najveći dio uloženi sredstava odnosi na realizacije investicije u hotel "Cristal rivijera" u Petrovcu. U okviru ove prioritetne oblasti mogli bi se naći brojni projekti realizovani u cilju unapređenja visokokvalitetnih smještajnih kapaciteta i izgradnje novih kompleksa u Primorskom regionu, ali kako investitori nemaju obavezu izvještavanja o predmetnim ulaganjima, nadležno Ministarstvo ne raspolaže podacima o realizovanim ulaganjima.

Inkluzivni rast – Veći dio sredstava u okviru inkluzivnog rasta, 88% realizovano je za razvoj ljudskih resursa i zapošljavanje, uglavnom kroz Program stručnog osposobljavanja lica sa stečenim visokim obrazovanjem i ostale programe aktivne politike zapošljavanja, dok je 12% ulaganja bilo opredijeljeno za realizaciju nekoliko projekata u cilju unapređenja obrazovne, zdravstvene, socijalne i sportske infrastrukture.

Grafik 10: Struktura izvora finansiranja ulaganja u Primorskom regionu



Kreditne aktivnosti Investiciono-razvojnog fonda Crne Gore, odnosno kreditna sredstva, dominantan su izvor finansiranja u slučaju Primorskog regiona, sa učešćem od 46% u ukupnim ulaganjima u 2016. godini u ovom regionu. Na drugom mjestu, sa procentualnim učešćem od 41% su sredstva privatnih investitora, uglavnom realizovana u oblasti turizma i u izgradnju vjetroelektrarne Možura. Sa manjim učešćem od 9% sredstava su obezbijedjena iz državnog budžeta, zatim po 2% sredstava iz budžeta jedinica lokalne samouprave i EU fondova, dok su ulaganja iz donacija bila ispod 1% u ukupnim ulaganjima.

Tabela Izvještaja o realizaciji Akcionog plana za 2016. godinu

Sjeverni region

Održivi rast

Prioritetna oblast 1 - Saobraćajna infrastruktura

Prioritet	Mjera	Nadležna institucija	Naziv projekta / aktivnosti	Planirana investicija / ulaganje za 2016. godinu (u EUR)	Realizovana investicija/ ulaganja u 2016. godini (u EUR)	Budžet CG (u EUR)	Budžet JLS (u EUR)	Ostali izvori (u EUR)	Komentar realizacije/ odstupanja od plana
Unapređenje i razvoj putne infrastrukture	1.1 Izgradnja auto-puta Bar-Boljare	Vlada-MSP	Izgradnj auto-puta Bar-Boljare, dionica Smokovac-Mataševo	246.542.000	9.291.185,30	9.291.185,30			Iznos se odnosi na troškove projektovanja i izgradnje. Realizacija se odvija sporijom dinamikom u odnosu na plan
	1.2 Redovno i investiciono održavanje puteva	DZS	Sanacija i rekonstrukcija mostova na putu Slijepač most-Prijepolje (opština Bijelo Polje) i klizišta Besnik, (opština Rožaje)	1.000.000	448.948,98	448.948,98			
	1.3 Rekonstrukcija magistralnih i regionalnih puteva	DZS	Izgradnja obilaznice Rožaje - druga faza	5.000.000	/				Tenderska procedura u toku
		DZS	Rekonstrukcija puta Slijepač most-Tomaševo, Pljevlja, dionica Crkvice-Vrulja	1.500.000	866.093	866.093			Radovi se nastavljaju u 2017.godini kada je i rok za završetak radova
		DZS	Rekonstrukcija puta Berane-Petnjica	1.000.000	810.768,39	810.768,39			Radovi se nastavljaju u 2017.godini kada je i rok za završetak radova
		DZS	Rekonstrukcija puta Pljevlja-Metaljka	500.000	/				Nije završen projekat
DZS	Rekonstrukcija puta Berane-Kolašin, dionica Lubnica-Jezerine	11.600.000	3.469.480,44			UKUPNO: 3.469.480,44 Kredit: 3.469.480,44	Kredit - EBRD.Planirani početak radova predviđen je u maju 2017.godine		

		DZS	Rekonstrukcija i rehabilitacija puta Barski most-Bijelo Polje, dionica Barski most-Dobrakovo	400.000	/				Projekat će se finansirati iz kredita EIB.Čeka se zaključenje ugovora sa bankom	
		DZS	Rekonstrukcija i rehabilitacija puta Barski most-Bijelo Polje, dionica Dobrakovo-Bijelo Polje	600.000	/				Projekat će se finansirati iz kredita EIB.Čeka se zaključenje ugovora sa bankom	
		DZS	Rekonstrukcija i rehabilitacija puta Pljevlja-Mihailovica	600.000	/				Projekat će se finansirati iz kredita EIB.Čeka se zaključenje ugovora sa bankom	
		DZS	Rekonstrukcija i rehabilitacija puta Bijelo Polje-Ribarevina	500.000	/				Tenderska procedura u toku	
		DZS	Izgradnja treće trake na putu Podgorica-Bijelo Polje, lokalitet Slijepač most	650.000	/				Kredit - EIB/Projekat završen u 2015.godini	
	Nije bilo predviđeno AP	Opština Plav	Rekonstrukcija reg.puta Plav-V.Selo-Gusinje		78.840			78.840		
	Nije bilo predviđeno AP	Opština Mojkovac	Putni pravac Mojkovac(Štitarica)-Sinjajevina(Ružica)-Žabljak(Njegovođa)		118.000				UKUPNO: 118.000 EU fondovi: 118.000	Kroz projekat „Sinjajevina“ koji se realizuje sa opštinama Kolašin, Žabljak, Šavnik i Danilovgrad, opština Mojkovac kao nosilac projekta završila je projektnu dokumentaciju
	Nije bilo predviđeno AP	Opština Mojkovac	Putni pravac Mojkovac-Prošćenske planine-Pljevlja (projektna dokumentacija)		5.000				UKUPNO: 5.000 Donacija: 5.000	
	1.4 Projekat unapređenja lokalne putne infrastrukture	DJR	Poboljšanje lokalne putne infrastruktura po prioritetima lokalnih uprava ukupne dužine 10km	540.000	747.589,28	747.589,28				Rebalansom Budžeta planirana su sredstva u iznosu od 1.160.000 EUR
		DJR	Rekonstrukcija gradske saobraćajnice u Bijelom Polju	455.000	548.501,97	548.501,97				Rebalansom Budžeta planirana su sredstva u iznosu od 570.000 EUR
		DJR	Rekonstrukcija gradske saobraćajnice u Plavu	365.000	34.922,05	34.922,05				Rebalansom Budžeta planirana su sredstva u iznosu od 15.000 EUR

		DJR	Rekonstrukcija gradske saobraćajnice u Pljevljima	300.000	259.344,26	259.344,26			
		DJR	Rekonstrukcija gradske saobraćajnice u Andrijevici	123.000	103.575,25	103.575,25			
		DJR	Rekonstrukcija gradske saobraćajnice u Šavniku	135.000	182.878,07	182.878,07			
		DJR	Rekonstrukcija gradske saobraćajnice u Žabljaku	375.000	411.031,59	411.031,59			Rebalansom Budžeta planirana su sredstva u iznosu od 355.000 EUR
		Opština Berane	Asfaltiranje lokalnih puteva u Beranama	100.000	50.000		50.000		
		Opština Žabljak	Opravka lokalnih puteva na Žabljaku	15.000	6.547,60		6.547,60		
		Opština Pljevlja	Sanacija i presvlačenje kolovoznih i pješačkih površina asfaltom u Pljevljima	350.000	196.454,34		196.454,34		
		Opština Pljevlja	Asfaltiranje lokalnih i nekategorisanih puteva u opština Pljevlja	100.000	255.000	75.000	180.000		
		Opština Pljevlja	Rekonstrukcija postojećih, izgradnja novih trotoara i zamjena ivičnjaka u Pljevljima	150.000	140.369,57		140.369,57		
		Opština Pljevlja	Rekonstrukcija glavne ulice, Tršove i Trga Patrijarha Varnave u Pljevljima	750.000	/				Zbog kašnjenja projektne dokumentacije, tender raspisan u IV kvartalu, realizacija planirana za 2017 godinu
		Opština Pljevlja	Izgradnja prilaznih puteva do objekata u Pljevljima, na osnovu ranije preuzetih obaveza	30.000	22.737,62		22.737,62		
		Opština Pljevlja	Izrada projekta za parking u Ulici "1. decembar" sa revizijom i projekta za modernizaciju lokalnih i nekategorisanih puteva u Opštini - Pljevlja	13.000	4.496		4.496		

		Opština Rožaje	Izgradnja lokalne putne infrastrukture (asfaltiranje, kokonstrukcija, sanacija klizišta) - Rožaje	3.630.000	1.671.345,95		1.671.345,95		
	Nije bilo predviđeno AP	Opština Bijelo Polje	Asfaltiranje lokalnih puteva - Bijelo Polje		100.000		100.000		
	Nije bilo predviđeno AP	Opština Plužine	Asfaltiranje lokalnog puta Borikovača - Brštanovica (put za splavište na rijeci Tari) u dužini od 2 km - Plužine		130.000		130.000		
	Nije bilo predviđeno AP	Opština Plužine	Asfaltiranje nekategorisanih putnih pravaca kroz sela Donji I Gornji Kovači u dužini od 2,5 km - Plužine		180.000		180.000		
	Nije bilo predviđeno AP	Opština Šavnik	Rekonstrukcija i modernizacija lokalnih puteva - Šavnik		29.794		29.794		
	Nije bilo predviđeno AP	Opština Mojkovac	Rekonstrukcija mosta na putu Slatina-potok-Jakovići		10.000		10.000		
	1.5 Unapređenje ostale saobraćajne infrastrukture	DJR	Izgradnja šetališta pored rijeke Tare u Mojkovacu	255.000	154.137,57	154.137,57			Rebalansom Budžeta planirana su sredstva u iznosu od 310.000 EUR
		Opština Bijelo Polje	Rekonstrukcija gradskog trga u Bijelom Polju	100.000	5.000		5.000		
		Opština Bijelo Polje	Izgradnja semafora na raskrsnici Rakonja, Bijelo Polje	60.000	60.000		60.000		
		Opština Bijelo Polje	Izgradnja trotoara kroz Tomaševo, Bijelo Polje	47.000	400		400		
		Opština Bijelo Polje	Izgradnja potpornih zidova i sanacija klizišta u Bijelom Polju	140.000	37.929,50		37.929,50		
		Opština Pljevlja	Rekonstrukcija Trga Đorđija Peruničića, Pljevlja	40.000	/				Kasnjenje zbog problema u tenderskoj proceduri, ugovoren posao pocetkom 2017. god.
		Opština Pljevlja	Izgradnja hidrotehničke infrastrukture i elektroinstalacije u više gradskih ulica u	40.000	20.000		20.000		

			Pljevljima							
		Opština Rožaje	Rekonstrukcija mosta u centru Grada izgradnja trotoara u ulicama „Trg IX Crnogorske brigade“, ulice „Raduna Đukića“ - Rožaje	80.000	/					
		Nije bilo predviđeno AP	Opština Bijelo Polje	Izgradnja mosta na Grančarevskoj rijeci - Bijelo Polje		12.200		12.200		
		Nije bilo predviđeno AP	Opština Bijelo Polje	Zamjena javne rasvjete - led rasvjete u Tomaševu - Bijelo Polje		10.000		10.000		
		Nije bilo predviđeno AP	Opština Petnjica	Održavanje lokalnih puteva i nabavka saobraćajnih znakova - Petnjica		29.843		29.843		
		Nije bilo predviđeno AP	Opština Petnjica	Izdaci za uređenje zemljišta- sanaciju oštećenog asfalta - Petnjica		34.908		34.908		
		Nije bilo predviđeno AP	Opština Šavnik	Uređenje naselja Šavnik - Rekonstrukcija trga Matije Jakića - Šavnik		101.818		8.205	UKUPNO: 93.613 Donacija: 93.613	
Unapređenje i razvoj putne infrastrukture				278.085.000	20.639.139,73	13.933.975,71	3.019.070,58	UKUPNO: 3.686.093,44 Donacija: 98.613 EU fondovi: 118.000 Kredit: 3.469.480,44		
Unaprjeđenje željezničke infrastrukture	2.1 Projekat modernizacije željezničke infrastrukture	ŽICG	Izvođenje radova na sanaciji mosta "Trebiljevo"	1.352.066	1.517.905,56			UKUPNO: 1.517.905,56 Kredit: 1.517.905,56		
		MSP, DJR	Demontaža postojećeg, nabavka i montaža nove električne vuče podstanice	2.383.500	58.651,74	9.351,75		UKUPNO: 49.299,99 EU fondovi: 49.299,99		

			„Trebešica“						
		ŽICG	Remont pruge na dionici Kolašin-Kos na željezničkoj pruzi Vrbnica-Bar	3.900.000	3.834.628,32			UKUPNO: 3.834.628,32 Kredit: 3.834.628,32	
		ŽICG	Izvođenje radova sanacije za 3 tunela na želj. pruzi Vrbnica-Bar	1.950.000	1.269.174,27			UKUPNO: 1.269.174,27 Kredit: 1.269.174,27	
		MSP, DJR	Remont pruge na dionici Kos-Trebešica na željezničkoj pruzi Vrbnica-Bar	900.000					
		ŽICG	Sanacija 3 čelična mosta (Ljuboviđa, Malo Trebaljevo, Skrbuša)	370.000	222.194,88			UKUPNO: 222.194,88 Kredit: 222.194,88	
		MSP	Detaljan pregled 106 tunela i izrada projekata sanacije za najoštećenije tunele	500.000	600.000			UKUPNO: 600.000 EU fondovi: 600.000	
Unaprjeđenje željezničke infrastrukture				11.355.566	7.502.554,77	9.351,75		UKUPNO: 7493.203,02 EU fondovi: 649.299,99 Kredit: 6.843.903,03	
UKUPNO: Saobraćajna infrastruktura				289.440.566	28.141.694,50	13.943.327,46	3.019.070,58	UKUPNO: 11.179.296,46 Donacija: 98.613 EU fondovi: 767.299,99 Kredit: 10.313.383,47	

Prioritetna oblast 2 - Poljoprivreda i ruralni razvoj

Prioritet	Mjera	Nadležna institucija	Naziv projekta / aktivnosti	Planirana investicija / ulaganje za 2016. godinu (u EUR)	Realizovana investicija/ ulaganja u 2016. godini (u EUR)	Budžet CG (u EUR)	Budžet JLS (u EUR)	Ostali izvori (u EUR)	Komentar realizacije/ odstupanja od plana
Stvaranje uslova za održivo upravljanje kroz modernizaciju proizvodnje povećanje kvaliteta proizvoda higijene i bezbjednosti hrane	1.1 Mjere tržišno cjenovne politike	MPRR	Direktna podrška stočarskoj proizvodnji	1.500.000	988.964	988.964			
		MPRR	Podrška razvoju tržišne proizvodnje mlijeka	580.000	518.731	518.731			
		MPRR	Podrška jačanju otkupne mreže mlijeka	72.000	79.804	79.804			
		MPRR	Direktna podrška ratarskoj proizvodnji	370.000	287.464,40	287.464,40			
		MPRR	Direktna plaćanja za uzgoj višegodišnjih poljoprivrednih kultura	200.000	48.134,40	48.134,40			
		MPRR	Program unapređenja pčelarstva	50.000	42.008	42.008			
	1.2 Poboljšanje uslova za povećanje potencijala za biljnu proizvodnju	MPRR	Program fitosanitarnih mjera za 2016. godinu	63.339,47	60.000	60.000			
	1.3 Obavezne mjere zdravstvene zaštite životinja od naročito opasnih zaraznih bolesti i zoonoza	MPRR	Program obaveznih mjera zdravstvene zaštite životinja	480.000	712.400	712.400			

	1.4 Investicije u fizički kapital na poljoprivrednim gazdinstvima	MPRR	MIDAS	57.311,26	119.287,13			UKUPNO: 119.287,13 Investitor: 59.643,57 Kredit: 59.643,57	Prilikom planiranja sredstava ukupna cifra se podijelila na jednaka 3 dijela za 3 regiona. U južnom dijelu nije realizovana ni jedna investicija, tako da je ovaj iznos podijeljen u sjevernom i centralnom, što je dovelo do značajnog premašivanja sredstava
		MPRR	IPARD like	2.915.939,96	3.042.591,96	542.528,78		UKUPNO: 2.500.063,18 EU fondovi: 1.627.586,35 Investitor: 872.476,83	Projekti su vezani ugovorom do 02.10.2016. godine. Postoji mogućnost produženja Ugovora. Ugovori su produženi i dio investicija je realizovan u 2017 god.
Stvaranje uslova za održivo upravljanje kroz modernizaciju proizvodnje povećanje kvaliteta proizvoda higijene i bezbjednosti hrane				6.288.590,69	5.899.384,89	3.280.034,58		UKUPNO: 2.619.350,31 EU fondovi: 1.627.586,35 Investitor: 932.120,4 Kredit: 59.643,57	
Poboljšanje konkurentnosti kao i povezivanje sa drugim sektorima prije svega sa sektorom turizma	2.1 Podrška diversifikaciji djelatnosti na poljoprivrednim gazdinstvima	MPRR	Diverzifikacija ekonomskih aktivnosti u ruralnim sredinama - ruralni turizam-	55.000	10.334,82	10.334,82			
	Nije bilo predviđeno AP	Opština Mojkovac	Ulaganja u povećanje poljoprivredne proizvodnje i unapređenja stočarstva - Mojovac		8.512		8.512		
Poboljšanje konkurentnosti kao i povezivanje sa drugim sektorima prije svega sa sektorom turizma				55.000	18.846,82	10.334,82	8.512		
Unapređenje i razvoj infrastrukture i vodosnabdijevanja u urbanom i ruralnom području	3.1 Izgradnja vodovoda u ruralnim područjima	MPRR	Podrška izgradnje vodovoda na seoskom području uz učešće opština i mještana u MZ u kojima je planirana izgradnja vodovoda	180.000	235.000	235.000			

		MPRR	Obnova i razvoj sela i izgradnja infrastrukture (nasipanje i proboj puteva)	200.000	277.700	277.700			
Unapređenje i razvoj infrastrukture i vodosnabdijevanja u urbanom i ruralnom području				380.000	512.700	512.700			
Razvoj poljoprivredne i prehrambene proizvodnje posebno proizvoda sa oznakom porijekla proizvoda sa geografskom oznakom proizvoda sa oznakom garantovano tradicionalnih specijaliteta organskim proizvodima kao i planinskim proizvodima	4.1 Investicije u fizički kapital koje se odnose na preradu i marketing poljoprivrednih proizvoda	DJR	"Kuća voća" u Andrijevici	410.000	32.244,40	32.244,40			Rebalansom Budžeta planirana su sredstva u iznosu od 33.000 EUR
		MPRR	IPARD like 2	3.780.253,46	/				U okviru ovog projekta u 2016. godini objavljena su dva javna poziva
		MPRR	Podrška unapređenju kvaliteta sirovog mlijeka	54.450	35.870	35.870			
		MPRR	Podrška unapređenju stočnog fonda	469.000	220.720,40	220.720,40			
		MPRR	Podrška povrtlarskoj proizvodnji	20.000	13.178,78	13.178,78			
		MPRR	Unapređenje kvaliteta proizvoda	30.000	30.000	30.000			
		MPRR	Podrška podizanju i modernizaciji proizvodnih voćnih zasada	210.000	149.466,53	149.466,53			
		MPRR	Podrška podizanju višegodišnjih zasada ljekovitog i aromatičnog bilja	30.000	/				
		MPRR	Podrška investicijama za preradu na gazdinstvima	175.000	86.448,56	86.448,56			
		MPRR	Promocija poljoprivrede i poljoprivrednih proizvoda	68.000	/				

		Opština Berane	Izgradnja regionalne stočne pijace u Beranama	200.000	29.764,37		29.764,37		
		Opština Rožaje	Završetak preostalih radova na stočnoj pijaci - Rožaje	50.000					
		Opština Bijelo Polje	Izgradnja fabrike za proizvodnju suhomesnatih proizvoda bez dimljenja (Mesopromet), Bijelo Polje	6.500.000	5.250.000			UKUPNO: 5.250.000 EU fondovi: 600.000 Investitor: 4.650.000	
		Opština Bijelo Polje	Osnivanje farmekrava i izgradnjamljekare Milik Graft u Vranešu, Bolje Polje	7.000.000	7.000.000			UKUPNO: 7.000.000 Investitor: 7.000.000	
	4.2 Razvoj prehrambene proizvodnje sa organskim i zaštićenim geografskim porijeklom	MPRR	Očuvanje autohtonih genetičkih resursa u poljoprivredi	18.000	7.752	7.752			
		MPRR	Podrška organskoj proizvodnji	200.000	217.314,50	217.314,50			
		MPRR	Održivo korišćenje planinskih pašnjaka	179.000	164.324	164.324			
		MPRR	Podrška upravljanju stajskim đubrivom	40.000	82.633	82.633			
	4.3 Formiranje i razvoj agro kooperativa	MPRR	Podrška aktivnostima kooperativa i nacionalnih udruženja	20.000	/				
	4.4 Podrška opštim servisima u poljoprivredi	MPRR	Program unapređenja stočarstva	198.000	152.536	152.536			
		MPRR	Program stručnih i savjetodavnih poslova u stočarstvu	175.000	175.000	175.000			
		MPRR	Program mjera kontrole kvaliteta	49.000	49.000	49.000			

			proizvoda						
	4.5 Podrška razvoju sektora slatkovodnog ribarstva i akvakulture	MPRR	Odrzivo upravljanje slatkovodnim ribarstvom	14.000	12.500	12.500			
		MPRR	Poboljšanje konkurentnosti i efikasnosti sektora slatkovodne akvakulture	25.000	18.039	18.039			
Razvoj poljoprivredne i prehrambene proizvodnje posebno proizvoda sa oznakom porijekla proizvoda sa geografskom oznakom proizvoda sa oznakom garantovano tradicionalnih specijaliteta organskim proizvodima kao i planinskim proizvodima				19.914.703,46	13.726.791,54	1.447.027,17	29.764,37	UKUPNO: 12.250.000 EU fondovi: 600.000 Investitor: 11.650.000	
UKUPNO: Poljoprivreda i ruralni razvoj				26.638.294,15	20.149.211,25	5.250.096,57	29.764,37	UKUPNO: 14.869.350,31 EU fondovi: 2.227.586,35 Investitor: 12.582.120,4 Kredit: 59.643,57	

Prioritetna oblast 3 - Zaštita životne sredine

Prioritet	Mjera	Nadležna institucija	Naziv projekta / aktivnosti	Planirana investicija / ulaganje za 2016. godinu (u EUR)	Realizovana investicija/ ulaganja u 2016. godini (u EUR)	Budžet CG (u EUR)	Budžet JLS (u EUR)	Ostali izvori (u EUR)	Komentar realizacije/ odstupanja od plana
Razvoj komunalne infrastrukture i upravljanja čvrstim otpadom i otpadnim vodama	1.1 Uspostavljanje sistema upravljanja čvrstim otpadom i izgradnja sanitarnih	DJR	Sanitarne deponije, sanacija neuređenih odlagališta, postrojenja za tretman otpadnih voda i vodosnadbjevanje	210.000	370.679,60	370.679,60			Rebalansom Budžeta planirana su sredstva u iznosu od 390.000 EUR

	deponija	DJR	Sanacija deponije na Žabljaku	265.000	193.186,95	193.186,95		Rebalansom Budžeta planirana su sredstva u iznosu od 225.000 EUR	
		DJR	Izgradnja transfer stanica i sanacija postojećih odlagališta otpada u Šavniku, Beranama i drugim opštinama	620.000	122.218,52	122.218,52		Rebalansom Budžeta planirana su sredstva u iznosu od 145.000 EUR	
		Opština Pljevlja	Sanacija privremene sanitarne deponije Jagnjilo u Pljevljima	30.000	/				
	1.2 Uspostavljen sistem i izgradnja postrojenja za prečišćavanje otpadnih voda i proširenja primarne i sekundarne kanalizacione mreže	MORT, Procon, Opština Pljevlja	Izgradnja PPOV i kanalizacione mreže u Pljevljima	3.324.582	1.149.140			UKUPNO: 1.149.140 EU fondovi: 949.040 Kredit: 200.100	IPA 2010 i kredit EIB. Ugovor o prenosu kreditnih sredstava koja su obezbijeđena iz aranžmana zaključenog između Vlade Crne Gore i Evropske investicione banke za potrebe finansiranja projekta u Opštini Pljevlja, u iznosu od 3.000.200 EUR, je potpisan 03.04.2014. godine. Sredstva se koriste za finansiranje ugovora sa nadzorom, kao i dijelom izgradnju PPOV.
		DJR, MORT, opština Šavnik	Izgradnja Kanalizacione mreže i PPOV Šavnik	265.000	309.718,85	309.718,85			
		MORT, Procon, Opština Bijelo Polje	Izgradnja PPOV i kanalizacione mreže u Bijelom Polju	2.323.952	283.382			UKUPNO: 283.382 EU fondovi: 238.662 Kredit: 44.720	IPA 2011 i kredit EIB. Ugovor o prenosu kreditnih sredstava koja su obezbijeđena iz aranžmana zaključenog između Vlade Crne Gore i Evropske investicione banke za potrebe finansiranja projekta u Opštini Bijelo Polje, u iznosu od 447,830.000 EUR, je potpisan 16.11.2016. godine. Sredstva se koriste za finansiranje ugovora sa nadzorom.

		DJR, MORT, Opština Rožaje	Izgradnja PPOV i kanalizacione mreže u Rožajama	70.000	48.790	48.790			DJR pregovaračkim postupkom ugovorila izmjene i dopune I idejnog projekta usljed izmjene lokacije za izgradnju PPOV
		MORT, Opština Kolašin	Izgradnja PPOV i kanalizacione mreže u Kolašinu	40.000	37.500	37.500			
		MORT, Opština Mojkovac	Izgradnja II faze kanalizacione mreže u Mojkovcu	50.000	/				Kapitalni budžet-izrada dokumentacije - Porjekat kasni zbog želbe na postupak izbora obrađivača
		DJR, MORT, opština Berane	PPOV, kanalizaciona mreža i uređenje vodosnabdijevanja u Beranama	7.039.000	1.100.000	165.000		UKUPNO: 935.000 EU fondovi: 935.000	
		Opština Žabljak	Izgradnja kanalizacione mreže- I faza radova na kanalizacijama u ulicama Jakova Ostojića, Drobnyačkoj, Svetog Save i u naselju Staro Pazarište	100.000	131.318,22		131.318,22		
		Opština Žabljak	Nabavka vozila za čišćenje mulja iz prečištača i fekalne kanalizacije	90.000	99.590		49.795	UKUPNO: 49.795 Donacija: 49.795	
		Opština Pljevlja	Sanacija kolektora Đulina guka i upajanje u postojeći krak glavnog gradskog kolektora	20.000	/				Zbog nedostatka finansijskih sredstava ova pozicija nije realizovana.
		Opština Pljevlja	Izrada projekta razdvajanja fekalne i atmosfere kanalizacije	10.000	/				Zbog nedostatka finansijskih sredstava ova pozicija nije realizovana.

	1.3 Unapređenje vodovodnog sistema	MORT, DJR, Procon, Opština Andrijevića	Izgradnja vodovoda Krkori Andrijevića	915.000	549.551,73	170.406,73		UKUPNO: 379.145 EU fondovi: 362.861 Kredit: 16.284	WBIF 2012 i kredit EIB. Ugovor o proslijeđivanju kreditnih sredstava Evropske investicione banke, između opštine Andrijevića, Ministarstva finansija, MORIT-a i DOO „Project-Consulting“ - Podgorica, na iznos od 100.000 EUR potpisan je 04.03.2016. godine.
		MORT, Opština Pljevlja	Izgradnja vodovodne distributivne mreže u opštini Pljevlja	50.000	69.340	69.340			DJR ugovorila izradu glavnog projekta za rekonstrukciju postrojenja za preciscavanje pitke vode Plijes i izgradnju postrojenja Breznice i Bogisevac
		DJR, MORT, Opština Žabljak	Rekonstrukcija sistema vodosnabdijevanja u opštini Žabljak	20.000	/				Kapitalni budžet-izrada dokumentacije-Ugovor je zaključen krajem 2016. godine
		Opština Berane, doo Vodovod Berane	Izgradnja i rekonstrukcija vodovoda u Dapsićima, Berane	150.000	/				U okviru II faze projekta Izgradnja Postrojenja za tretman otpadnih voda izgradnju kanalizacione i vodovodne mreže, predviđena je realizacija datog projekta.U toku je realizacija I faze PPOV projekta. Projekat sprovodi DRJ
		Opština Berane, doo Vodovod Berane	Nabavka i ugradnja opreme za automatsko hlorisanje vode u gradskom vodovodnom sistemu Berana	50.000	/				U okviru II faze projekta Izgradnja Postrojenja za tretman otpadnih voda izgradnju kanalizacione i vodovodne mreže, predviđena je realizacija datog projekta.U toku je realizacija I faze PPOV projekta. Projekat sprovodi DRJ
		Opština Berane, doo Vodovod Berane	Nabavka nove opreme i sanacija građevinskog objekta pumpne stanice u Beranama	20.000	/				U okviru II faze projekta Izgradnja Postrojenja za tretman otpadnih voda izgradnju kanalizacione i vodovodne mreže, predviđena je realizacija datog projekta.U toku je

								realizacija I faze PPOV projekta. Projekat sprovodi DRJ
	Opština Berane	Rekonstrukcija vodovoda u mjesnoj zajednici Donja Ržanica, Berane	19.890	22.750			UKUPNO: 22.750 Donacija: 22.750	Radovi na ovom vodovodu su u završnoj fazi. Opština Berane je 2016. godine dobila donaciju Mormonske crkve-Crkve Isusa Hrista i Svetaca posljednjih dana, za izgradnju vodovoda za mještane Donje Rzanice. Prema projektu ukupna vrijednost radova je 82.006 EUR.
	Opština Berane	Rekonstrukcija vodovoda Skakavac u mjesnoj zajednici Donje Zaostro, Berane	31.000	/				Projekat je zapocet tokom 2015. godine i uradjen je napojni cjevovod sa povezivanjima na glavni rezervoar i kaptažnu građevinu, kao i sabirni bazen za kritične potrošače. Planirani nastavak radova koji je podrazumijevao povezivanje pumpe u sistem sa pratećom automatikom, a koji je planiran za 2016. godinu nije realizovan zbog nedostatka finansijskih sredstava.
	Opština Bijelo Polje	Izgradnja i nastavak radova na vodovodima u opštini: Sipanje, Medanovići, Babića Brijeg, Potrk, Zaton, Kanje, Metanjac i Dobrakovo, opština Bijelo Polje	190.000	218.676		218.676		
	Opština Pljevlja	Sanacija bazena i rekonstrukcija pumpne stanice "Podgbogiševac", Pljevlja	15.000	5.528,60		5.528,60		

		Opština Pljevlja	Izgradnja vodovoda: Boljanici, Gornji Milunici, Lever Tara, Gornja Brvenica, opština Pljevlja, učešće u finansiranju izgradnje i izrade projekata za seoske vodovode	123.000	44.024,31		44.024,31		
		Opština Pljevlja	Izrada projekta i realizacija sanacije izvorišta Jugoštica; rekonstrukcija cjevovoda od izvora Jugoštica do rezervoara Bogiševac, Pljevlja	53.000	26.575,50		26.575,50		
		Opština Pljevlja	Rekonstrukcija postojenja za preradu pitke vode "Pliješ", Pljevlja	15.000	14.195,08		14.195,08		
		Opština Rožaje	Završetak radova na rezervoaru Golo brdo - Rožaje	70.000					
		Opština Rožaje	Izgradnja vodovoda i sanacija kaptaže: Bać, Kolače, Crnča, Besnik, Biševo - Rožaje	55.000	30.000		30.000		
		Opština Rožaje	Izgradnja cjevovoda za rezervoara za vodosnadbijevanje naselja na Šušterija - Hurijama, Rožaje	85.000	/				
	Nije bilo predviđeno AP	Opština Petnjica	Javorovsko vrelo-Radmance-Godočelje-Tucanje - Petnjica		42.303		22.303	UKUPNO: 20.000 Donacija: 20.000	
	Nije bilo predviđeno AP	Opština Petnjica	Izdaci za nabavku cjevovodnih propusta - Petnjica		5.900		5.900		
	Nije bilo predviđeno AP	Opština Šavnik	Izgradnja i rekonstrukcija vodovoda - Šavnik		5.022		5.022		

Razvoj komunalne infrastrukture i upravljanja čvrstim otpadom i otpadnim vodama				16.319.424	4.879.390,36	1.486.840,65	553.337,71	UKUPNO: 2.839.212 Donacija: 92.545 EU fondovi: 2.485.563 Kredit: 261.104	
Sanacija i rekonstrukcija lokaliteta kontaminiranih opasnim industrijskim otpadom	2.1 Sanacija i remedijacija 2 identifikovane tzv. „crne ekološke tačke“, a to su TE Pljevlja i Rudnik Šuplja stijena	MORT, AZZZŠ	"Upravljanje industrijskim otpadom i ciscenje" u opština Pljevlja	500.000	/				
		DJR, MORT	Mjere smanjenja zagađenja i toplifikacija Pljevalja	450.000	64.210,90	64.210,90			Rebalansom Budžeta planirana su sredstva u iznosu od 430.000 EUR
		Opština Pljevlja	Izmještanje postojeće kotlarnice i irada i realizacija projekta nove gradske toplane - Pljevlja	135.000	84.900		84.900		
Sanacija i rekonstrukcija lokaliteta kontaminiranih opasnim industrijskim otpadom				1.085.000	149.110,90	64.210,90	84.900		
Unapređenje ostale komunalne infrastrukture u funkciji zaštite životne sredine	3.1 Izgradnja ostale komunalne infrastrukture	Opština Pljevlja	Izgradnja Vatrogasnog doma - Pljevlja	20.000	/				
Unapređenje ostale komunalne infrastrukture u funkciji zaštite životne sredine				20.000					
UKUPNO: Zaštita životne sredine				17.424.424	5.028.501,26	1.551.051,55	638.237,71	UKUPNO: 2.839.212 Donacija: 92.545 EU fondovi: 2.485.563 Kredit: 261.104	

Prioritetna oblast 4 - Energetika i njen razvoj korišćenjem obnovljivih energetskih potencijala i boljom valorizacijom raspoloživih rudnih bogatstava

Prioritet	Mjera	Nadležna institucija	Naziv projekta / aktivnosti	Planirana investicija / ulaganje za 2016. godinu (u EUR)	Realizovana investicija/ ulaganja u 2016. godini (u EUR)	Budžet CG (u EUR)	Budžet JLS (u EUR)	Ostali izvori (u EUR)	Komentar realizacije/ odstupanja od plana
Optimalno iskorišćavanje hidropotencijala	1.1 Revitalizacija i modernizacija postojećih elektrana	EPCG, FC Proizvodnja	Projekat revitalizacije HE Piva	7.500.000	/				Početkom 2017. godine raspisan tender – 6,3 mil. EUR
		MEK, EPCG, Investitori	Projekat revitalizacije postojeće TE Pljevlja	16.000.000	5.000.000			UKUPNO: 5.000.000 Investitor: 5.000.000	Tekuće održavanje
Optimalno iskorišćavanje hidropotencijala				23.500.000	5.000.000			UKUPNO: 5.000.000 Investitor: 5.000.000	
Podsticanje razvoja i primjene obnovljivih izvora energije	2.1 Izgradnja malih hidroelektrana	MEK, Investitori	Izgradnja malih hidroelektrana na vodotoku Crnja-Kolašin	800.000	/				Koncesionar nije realizovani predložen iznos investicije za 2016. godinu zbog nemogućnosti obezbjeđivanja potrebnih finansijskih sredstava za izgradnju malih hidroelektrana.
		MEK, Investitor	Izgradnja malih hidroelektrana na vodotoku Bistrica (lijeva pritoka Lima)-Berane	5.200.000	5.200.000			UKUPNO: 5.200.000 Investitor: 5.200.000	
		MEK, Investitor	Izgradnja malih hidroelektrana na vodotoku Trepačka rijeka-Andrijevića	800.000	/				Koncesionar nije realizovani predložen iznos investicije za 2016. godinu zbog nemogućnosti obezbjeđivanja potrebnih finansijskih sredstava za izgradnju malih hidroelektrana.
		MEK, Investitor	Izgradnja malih hidroelektrana na vodotoku Murinska	780.850	150.000			UKUPNO: 150.000 Investitor:	

			rijeka -Plav					150.000	
		MEK, Investitor	Izgradnja malih hidroelektrana na vodotoku Komarača-Plav	4.143.246	450.000			UKUPNO: 450.000 Investitor: 450.000	
		MEK, Investitor	Izgradnja malih hidroelektrana na vodotoku Đurička rijeka sa pritokama-Plav	6.000.000	150.000			UKUPNO: 150.000 Investitor: 150.000	
		MEK, Investitor	Izgradnja malih hidroelektrana na vodotoku Vrbnica-Plužine	4.000.000	361.075,08			UKUPNO: 361.075,08 Investitor: 361.075,08	
		MEK, Investitor	Izgradnja malih hidroelektrana na vodotoku Bistrica-pritoka Ljubovide-Bijelo Polje	3.957.000	1.200.000			UKUPNO: 120.0000 Investitor: 120.0000	
		MEK, Investitor	Izgradnja malih hidroelektrana na vodotoku Kaludarska-Berane	3.100.000	1.200.000			UKUPNO: 120.0000 Investitor: 120.0000	
		MEK, Investitor	Izgradnja malih hidroelektrana na vodotoku Kutska rijeka-Andrijevića	6.649.000	240.750			UKUPNO: 240.750 Investitor: 240.750	
		MEK, Investitor	Izgradnja malih hidroelektrana na vodotoku Mojanska rijeka-Andrijevića	8.255.050	270.145			UKUPNO: 270.145 Investitor: 270.145	
		MEK, Investitor	Izgradnja male hidroelektrane na vodotoku Raštak-Kolašin	580.000	56.500			UKUPNO: 56.500 Investitor: 56.500	
		MEK, Investitor	Izgradnja male hidroelektrane na vodotoku Raštak (2)-Kolašin	1.000.000	1.200			UKUPNO: 1.200 Investitor: 1.200	
		MEK, Investitor	Izgradnja male hidroelektrane na vodotoku Ljeviška rijeka izvor Morače-	100.000	100.000			UKUPNO: 100.000 Investitor: 100.000	

			Kolašin						
		MEK, Investitor	Izgradnja male hidroelektrane na vodotoku Piševska rijeka-Andrijevića	200.000	400.000			UKUPNO: 400.000 Investitor: 400.000	
	2.2 Izgradnja vjetroelektrana	MEK, Investitori	Izgradnja vjetroelektrane na lokalitet Krnovo	107.375.000	79.505.308			UKUPNO: 79.505.308 Investitor: 79.505.308	
Podsticanje razvoja i primjene obnovljivih izvora energije				152.940.146	89.284.978,08			UKUPNO: 89.284.978,08 Investitor: 89.284.978,08	
Razvoj ušteda u snabdijevanju energijom poboljšanjem energetske efikasnosti	3.1 Obezbeđenje institucionalnih uslova i finansijskih podsticaja za unapređenje energetske efikasnosti	MEK, MZ	Projekat "Energetska efikasnost u Crnoj Gori - dodatno finansiranje" poboljšanje energetske karakteristika objekata Dom zdravlja Andrijevića	90.000	32.823,26			UKUPNO: 32.823,26 Kredit: 32.823,26	Vrijednost planirane investicije je data u odnosu na procijenjenu projektansku vrijednost. Ugovorena vrijednost radova iznosi 126.530 EUR. U 2016. godini realizovani su termo-tehnički radovi vrijednosti 32.823 EUR, dok će se građevinsko-zanatski radovi vrijednosti 93.706 EUR realizovati u 2017. god.
		MEK, MZ	Projekat "Energetska efikasnost u Crnoj Gori - dodatno finansiranje" poboljšanje energetske karakteristika objekata Dom zdravlja Berane	260.000	/				Radovi na objektu DZ Berane zbog limitiranog budžeta Projekta neće biti finansirani.

		MEK, MZ	Projekat "Energetska efikasnost u Crnoj Gori - dodatno finansiranje" poboljšanje energetske karakteristika objekata Dom zdravlja Kolašin	210.000	68.504,91			UKUPNO: 68.504,91 Kredit: 68.504,91	Vrijednost planirane investicije je data u odnosu na procijenjenu projektansku vrijednost. Ugovorena vrijednost radova iznosi 321.600 EUR. U 2016. godini realizovani su termo-tehnički radovi vrijednosti 68.504 EUR, dok će se građevinsko-zanatski radovi realizovati u 2017. god.
		MEK, MZ	Projekat "Energetska efikasnost u Crnoj Gori - dodatno finansiranje" poboljšanje energetske karakteristika Zdravstvene stanica Murino	4.200	/				Vrijednost planirane investicije je data u odnosu na procijenjenu projektansku vrijednost. Radovi će se realizovati u 2017. godini
		MEK, MZ	Projekat "Energetska efikasnost u Crnoj Gori - dodatno finansiranje" poboljšanje energetske karakteristika objekta Zdravstvena stanica Petnjica	42.000	4.954,61			UKUPNO: 4.954,61 Kredit: 4.954,61	Vrijednost planirane investicije je data u odnosu na procijenjenu projektansku vrijednost. Ugovorena vrijednost radova iznosi 55.216 EUR. U 2016. god. realizovani su termo-tehnički radovi vrijednosti 4.954 EUR, dok će se građevinsko-zanatski radovi vrijednosti 50.262 EUR realizovati u 2017. God.
		MEK	ENERGY WOOD - faza II - Projekat beskamratnih kredita za sisteme grijanja na moderne oblike biomase (pelet, briket) za domaćinstva	50.000	47.208,24			UKUPNO: 47.208,24 Donacija: 47.208,24	Donacija - Vlada Kraljevine Norveške Ukupna vrijednost projekta 2.200.000 NOK (oko 250.000 EUR) Druga tranša oko 125.000 EUR, od čega je procijenjeni iznos za Središnji region 40.000 EUR

		MEK, MPRR	SOLARNI KATUNI - Projekat za instalaciju fotonaponskih solarnih sistema na katunima	38.500	/				Realizacija projekta se očekuje u 2017. god. Naime, ME je nakon sprovedene tenderske procedure, u 2016.god, potpisalo ugovor sa kompanijom koja će biti zadužena za ugradnju fotonaponskih sistema. Po okončanju procedure izbora korisnika od strane MPRR, biće ugrađeni fotonaponski sistemi u okviru projekta "Solarni katuni".
	3.2 Racionalno korišćenje energije u saobraćaju i promocija mjera energetske efikasnosti	MEK	Promocija mjera EE i većeg korišćenja OIE u okviru projekta Razvoj održivog korišćenja energije	30.000	/				U okviru projekta pripremljene su određene studije/akcioni planovi za održivo korišćenje energije u sektoru saobraćaja i mogućnosti za upotrebu visoko-efikasne kogeneracije u Crnoj Gori. Takođe je pripremljen i određeni broj podzakonskih akata kojim se reguliše proizvodnja i upotreba biogoriva.
Razvoj ušteta u snabdijevanju energijom poboljšanjem energetske efikasnosti				724.700	153.491,02			UKUPNO: 153.491,02 Donacija: 47.208,24 Kredit: 106.282,78	
Unapređenje elektroprenosne mreže	5.1 Izgradnja trafostanica, dalekovoda, distributivne mreže i javne rasvjete	CGES	Izgradnja 400 kV DV Lastva – Pljevlja (procjena: 40% ukupne vrijednosti projekta za Sjeverni region)	6.560.000	5.892.000			UKUPNO: 5.892.000 Investitor: 5.892.000	Ažurirana vrijednost projekat je 11.480.000 EUR, od čega je procjena za Sjeverni region 70%
		Opština Žabljak	Izgradnja trafostanica: Kovačka dolina I, Pošćenski kraj i Vrela	80.000	/				
Unapređenje elektroprenosne mreže				6.640.000	5.892.000			UKUPNO: 5.892.000 Investitor: 5.892.000	

UKUPNO: Energetika i njen razvoj korišćenjem obnovljivih energetske potencijala i boljom valorizacijom raspoloživih rudnih bogatstva	183.804.846	100.330.469,10			UKUPNO: 100.330.469,1 Donacija: 47.208,24 Investitor: 100.176.978,08 Kredit: 106.282,78
Održivi rast	517.308.130,15	153.649.876,11	20.744.475,58	3.687.072,66	UKUPNO: 129.218.327,8 7 Donacija: 238.366,24 EU fondovi: 5.480.449,34 Investitor: 112.759.098,4 8 Kredit: 10.740.413,82

Pametan rast

Prioritetna oblast 1 - Konkurentnost i inovacije

Prioritet	Mjera	Nadležna institucija	Naziv projekta / aktivnosti	Planirana investicija / ulaganje za 2016. godinu (u EUR)	Realizovana investicija/ ulaganja u 2016. godini (u EUR)	Budžet CG (u EUR)	Budžet JLS (u EUR)	Ostali izvori (u EUR)	Komentar realizacije/ odstupanja od plana
Uspostavljanje uslova koji će omogućiti podizanje konkurentnosti biznisa u regionu	1.1 Razvoj sistema podsticaja u Sjevernom regionu za zapošljavanje u MSP (naročito u oblastima turizma, poljoprivrede,	MF, MEK, MORT, MPRR, JLS	Subvencije za Fond za podršku za razvoj visokokvalitetnog turizma u Crnoj Gori	50.000	/				

	energetike i drvoprerade)								
	1.2 Uvođenje dodatnih podsticaja za preduzeća koja povećavaju dodatu vrijednost u proizvodnji	MEK, IRF	Pilot program podrške za modernizaciju industrije (1/3 ukupnih sredstava 100.000)	33.333	/				U toku 2016. godine podržano je jedno privredno društvo iz Nikšića.
	1.3 Programi finansisjke i tehničke podške jačanja konkurentnosti MSP i klastera	MEK	Program za podsticanje konkurentnosti MSP kroz uvođenje međunarodnih standarda poslovanja (30% ukupnih sredstava 100.000)	30.000	5.280,48	5.280,48			Broj odobrenih aplikacija u 2016. godini je 30, od čega su 3 iz Sjevernog regiona, 23 iz Središnjeg regiona i 4 iz Primorskog regiona. Do kraja godine 9 aplikacija je završilo implementaciju aktivnosti, a ostali korisnici biće isplaćeni u 2017. godini, po završetku aktivnosti. Od 9 pomenutih korisnika, 2 su iz Sjevernog regiona i 7 iz Središnjeg regiona
		MEK	Program podsticanja razvoja klastera u Crnoj Gori do kraja 2016. godine (40% ukupnih sredstava 50.000)	20.000	20.937,46	20.937,46			U 2016. godini podržano je ukupno 6 klastera od kojih je 5 iz Sjevernog regiona i 1 iz Središnjeg regiona.
		MEK, JLS, UNDP	Tehnička podrška razvoja klastera u okviru programa Unapređenje konkurentnosti privrede u Crnoj Gori (1/3 ukupnih sredstava 45.000)	15.000	15.000	15.000			
		MEK, MN	Program podrške za uvođenje inovacija u MSP (vaučerske šeme) (1/3 ukupnih sredstava)	10.000	/				U toku 2016. godine podržano je jedno privredno društvo iz Nikšića

	1.4 Finansijska podrška IRF-a	IRF	Podrška kroz kratkoročne i drugoročne kredite, odnosno factoring (procjena: 30% od ukupno raspoloživih sredstava 100 mil. za Sjeverni region)	30.000.000	29.328.190,04			UKUPNO: 29.328.190,04 Kredit: 29.328.190,04	
	1.5 Razvoj i modernizacija postojećih kapaciteta	MEK, Rudnik uglja	Investicije u Rudnik uglja u Pljevljima	5.000.000	1.216.000			UKUPNO: 1.216.000 Investitor: 1.216.000	Investicija je manja u odnosu na planiranu zbog zastoja TE i smanjenja ukupnih prihoda po tom osnovu
Uspostavljanje uslova koji će omogućiti podizanje konkurentnosti biznisa u regionu				35.158.333	30.585.407,98	41.217,94		UKUPNO: 30.544.190,04 Investitor: 1.216.000 Kredit: 29.328.190,04	
Obezbjedivanje uslova za unaprijeđenje potrebne poslovne infrastrukture i jačanje kapaciteta JLS	2.1 Program razvoja poslovnih zona	MEK, UNDP, JLS	Tehnička podrška razvoja klastera u okviru programa Unapređenje konkurentnosti privrede u Crnoj Gori (1/2 ukupnih sredstava 100.000)	50.000	50.000	50.000			
		Opština Mojkovac	Unapređenje infrastrukture u okviru Biznis zone Babića Polje, Mojkovac	77.000	/				
		Opština Kolašin	Razrada projekta poslovne zone Bakovići, Kolašin	50.000	/				Projekat nije realizovan usljednedostatka finansijskih sredstava. U saradnji sa Opštinm Mojkovac projekat Infrastrukturno opremanje biznis zona "Bakovići" u Kolašinu i "Babića polje" u Mojkovcu, kandidovan je kao PIF projekat za Jedinstvenu listu prioriternih infrastrukturnih projekata

		Opština Rožaje	Uređenje biznis zone - I faza - Rožaje	50.000					
	2.2 Izrada prostorno-planske, strateške i druge dokumentacije	Opština Kolašin	Izrad planske dokumentacije za DUP Kolaši-Centar i DUP Smailagića Polje, Kolašin	20.000	/				Još uvijek važe detaljni planovi iz prethodnog perioda, koje je potrebno izmijeniti ili donijeti nove. Razlog za to je veliki broj primjedbi građana na kvalitet planskih dokumenata i nizak stepen realizacije planova
		MORT	Izrada Prostornog plana posebne namjene NP Prokletije	255.612	63.903	63.903			
		Opština Žabljak	Izrada prostorno-planske dokumentacije u opštini Žabljak	50.000	34.633,45			UKUPNO: 34.633,45 Donacija: 34.633,45	
		Opština Žabljak	Izrada projektne dokumentacije u opštini Žabljak	60.000	36.798			UKUPNO: 36.798 Donacija: 36.798	
	2.3 Unapređenje informacionih sistema	Opština Pljevlja	Izrada IS opštine; Licenciranje nelicenciranog Microsof softvera; Izrada novog web sajta u opštini Pljevlja	33.500	/				
Obezbjeđivanje uslova za unaprijeđenje potrebne poslovne infrastrukture i jačanje kapaciteta JLS				646.112	185.334,45	113.903		UKUPNO: 71.431,45 Donacija: 71.431,45	
Stvoriti uslove za povezavanje privrede sa naučnim centrima u cilju podsticanja saradnje naučnoistraživačke zajednice s privredom posebno u prioritetnim sektorima	3.1 Program finansijske podrške jačanja mogućnosti istraživanja i razvoja i razvoju inovativnosti preduzeća i NVO, EUREKA projekata, patenata i	MN, IRF	Finansiranje krupnih grantova za istraživanje i razvoj kroz INVO projekat	50.000	50.000			UKUPNO: 50.000 Kredit: 50.000	

drvo prerade poljoprivredne i prehrambene proizvodnje i turizma	realizaciju predpristupnih IPA programa za područje nauke kroz učešće MSP u istraživanjima								
Stvoriti uslove za povezavanje privrede sa naučnim centrima u cilju podsticanja saradnje naučnoistraživačke zajednice s privredom posebno u prioritetnim sektorima drvoprerade poljoprivredne i prehrambene proizvodnje i turizma				50.000	50.000			UKUPNO: 50.000 Kredit: 50.000	
UKUPNO: Konkurentnost i inovacije				35.854.445	30.820.742,43	155.120,94		UKUPNO: 30.665.621,49 Donacija: 71.431,45 Investitor: 1.216.000 Kredit: 29.378.190,04	

Prioritetna oblast 2 - Razvoj turizma i valorizacija kulturne baštine

Prioritet	Mjera	Nadležna institucija	Naziv projekta / aktivnosti	Planirana investicija / ulaganje za 2016. godinu (u EUR)	Realizovana investicija/ ulaganja u 2016. godini (u EUR)	Budžet CG (u EUR)	Budžet JLS (u EUR)	Ostali izvori (u EUR)	Komentar realizacije/ odstupanja od plana
Stvaranje uslova za ubrzaniji razvoj svih vrsta turizma vezanih za planinska područja	1.1 Privlačenje investicija u izgradnju visokokvalitetnih ugostiteljskih novih objekata	DJR	Izgradnja restorana i apartmana u NP Biogradska gora, Kolašin	316.000	227.120,17	227.120,17			Rebalansom Budžeta planirana su sredstva u iznosu od 314.000 EUR
		MORT, DJR	Stavljanje u funkciju hotela na sjeveru Crne Gore	200.000	/				
	1.2 Razvoj skijaškog turizma na području	DJR, MORT, JLS	Ski centar "Kolašin 1600", Kolašin	4.148.000	2.994.401,03	2.994.401,03			Rebalansom Budžeta planirana su sredstva u iznosu od 3.812.000 EUR. Projekat razvoja skijališta na prostoru Bjelasice i

	Durmitora, Sinjajevine, Bjelasice, Komova, Prokletija, Tare i Čehotine uz razvoj Wellness programa, planinarenja, pješačenja i dr.								Komova je višegodišnji. Nakon izrade investicionog elaborata znaće se precizna visina ulaganja u razvoj infrastrukture na tom prostoru
		DJR	Ski centar na lokalitetu Cmiljača , Bijelo Polje	1.108.000	217.584,92	217.584,92			Rebalansom Budžeta planirana su sredstva u iznosu od 865.500 EUR
		DJR	Ski centar na lokalitetu Žarski, Mojkovac	500.000	16.707,60	16.707,60			Rebalansom Budžeta planirana su sredstva u iznosu od 256.000 EUR
		DJR, MORT	Ski centar na lokalitetu Hajla, Rožaje	530.000	549.118,88	549.118,88			Rebalansom Budžeta planirana su sredstva u iznosu od 580.000 EUR
		DJR, MORT	Ski centar na lokalitetu Durmitor, Žabljak	507.500	5.300	5.300			Rebalansom Budžeta planirana su sredstva u iznosu od 150.000 EUR
	1.3 Uređenje i održavanje planinarskih i biciklističkih staza iz Nacionalne mreže staza	MORT	Nastavak realizacija projekta "Hiking & Bikinig" / Održavanje i uređenje postojećih staza, razvoj i uređenje novih (1/3 ukupne vrijednosti projekta 35.000)	16.666	27.906	27.906			
	1.4 Postavljanje signalizacije i skloništa na odabranim panoramskim rutama; razvoj staza za hodanje na krpljama itd.	MORT, JLS	Uređenje četiri nove staze za hodanje na krpljama u opštinama; Berane, Rožaje, Mojkovac i Andrijevića	15.000	15.000	15.000			
	1.5 Diversifikacija turističke ponude	DJR	Izrada planske i ostale tehničke dokumentacije, studija izvodljivosti, elaborata procjene uticaja na životnu sredinu, konkursa, idejnih i glavnih projekata objekata koji su u funkciji	550.000	525.984,61	525.984,61			

			unapređenja turističke ponude						
		DJR	Valorizacija Đalovića pećine, Bijelo Polje	140.000	92.294,15	92.294,15			
		DJR	Nacionalni parkovi	200.000	833	833			
	Nije bilo predviđeno AP	MORT	Program podsticajnih mjera u oblasti turizma za 2015/2016		58.472	58.472			
	Opština Pljevlja	Izgradnja skijališta - Pljevlja	100.000	/					
	Opština Andrijevića	Rekonstrukcija karaule Jošanica - Andrijevića	269.042	158.852,44		14.758,47	UKUPNO: 144.093,97 EU fondovi: 144.093,97		
	Opština Berane	Izgradnja zoološkog vrta - Berane	250.000	/				Realizacija projekta nije započela, zbog potrebe usvajanja neophodne promjena u planskim dokumentima	
	MORT	Projekat Razvoj panoramskih puteva Javni poziv "Kruna Crne Gore" Katastar signalizacije za panoramski put "Kruna Crne Gore"	90.000	/				Sredstva su preusmjerena za projekte: Panoramska ruta "Durmitorski prsten" i izradu Plana signalizacije za sve panoramske rute	

	Nije bilo predviđeno AP	Opština Šavnik	Ulaganja u regionalni park Dragišnjica - Šavnik		1.750		1.750		
	Nije bilo predviđeno AP	Opština Mojkovac	Organizovanje biciklističke trke - Izazov sjevera		4.000		1.000	UKUPNO: 3.000 Donacija: 3.000	
Stvaranje uslova za ubrzaniji razvoj svih vrsta turizma vezanih za planinska područja				8.940.208	4.895.324,80	4.730.722,36	17.508,47	UKUPNO: 147.093,97 Donacija: 3.000 EU fondovi: 144.093,97	
Promocija i prezentacija kulturnog nasljeđa i kulturnih potencijala	2.1 Sanacija i adaptacija postojećih objekata kulture	DJR	Centar Kulture u Pljevljima	350.000	430.352,71	430.352,71			Rebalansom Budžeta planirana su sredstva u iznosu od 500.000 EUR
		DJR	Sanacija spomen obilježja palim borcima NOR-a na Žabljaku	50.000	50.552,55	50.552,55			Rebalansom Budžeta planirana su sredstva u iznosu od 52.000 EUR
		DJR	Izgradnja izložbenog paviljona u okviru NP Durmitor	200.000	/				Rebalansom Budžeta planirana su sredstva u iznosu od 10.000 EUR
		MK	Program podrške razvoju kulture na sjeveru	283.600	276.000	276.000			
		Opština Pljevlja	Sanacija spomenika na Stražici - Pljevlja	50.000	31.368,46		31.368,46		
		Opština Rožaje	Sanacija Centra za kulturu - Rožaje	20.000	/				
	2.2 Povezivanje kulturne i turističke ponude	MK	Godišnji program zaštite i očuvanja kulturnih dobara	244.230	123.550	123.550			Od ukupno 29 projekata u Sjevernoj regiji realizovano je 16 projekata, nije realizovano 13 projekata, od čega za 10 projekata, koji su bili predmet Javnog poziva, nije bilo prijava od strane pravnih i fizičkih lica, koja ispunjavaju zakonom propisane uslove. Zbog finansijskih poteškoća, nastalih usljed blokade žiro računa, JU Polimski muzej iz Berana

	2.3 Bolja iskorišćenost kulturnih potencijala za privlačenje inostranih ulaganja, posebno u oblasti kreativnih industrija i filmske ponude	MK, Opštine Svejernog regiona	Organizovanje kulturnih događaja i umjetničkih manifestacija (likovne kolonije, muzički festivali, pozorišne i književne manifestacije, Ratkovićeve večero poezije)	283.000	276.000	276.000			
		MK	Podsticaj inostranim producentima za snimanje na teritoriji Crne Gore – donošenje Uredbe	37.000	/				
		MK, MORT	THEmatic routes of MEdieval Herceg Lands - THEME MEDIEVAL	83.775	/				
Promocija i prezentacija kulturnog nasljeđa i kulturnih potencijala				1.601.605	1.187.823,72	1.156.455,26	31.368,46		
UKUPNO: Razvoj turizma i valorizacija kulturne baštine				10.541.813	6.083.148,52	5.887.177,62	48.876,93	UKUPNO: 147.093,97 Donacija: 3.000 EU fondovi: 144.093,97	

Prioritetna oblast 3 - Drvoprerađivačka industrija

Prioritet	Mjera	Nadležna institucija	Naziv projekta / aktivnosti	Planirana investicija / ulaganje za 2016. godinu (u EUR)	Realizovana investicija/ ulaganja u 2016. godini (u EUR)	Budžet CG (u EUR)	Budžet JLS (u EUR)	Ostali izvori (u EUR)	Komentar realizacije/ odstupanja od plana
Stvarnje uslova za smanjenje negativnog uticaja klimatskih promjena na postojeći šumski potencijal i njegovu kvalitetniju iskorišćenost	1.1 Izgradnja mreže šumskih puteva	MPRR, Uprava za šume, Koncesionari	Izgradnja 50 km šumskih saobraćajnica (makadamskih puteva) - Nacionalna šumarska strategija predviđa izgradnju 500km šumskih saobraćajnica za 10 godina	466.000	104.400			UKUPNO: 104.400 Kredit: 104.400	
	1.2 Unapređenje održivosti gazdovanja šumama	MPRR, Uprava za šume	Izrada planova razvoja šuma	20.000	/				
		MPRR, Uprava za šume	Izrada programa gazdovanja šumama	306.960	287.597,54	287.597,54			
		MPRR	Pošumljavanje	215.509	146.302,89	146.302,89			
Stvarnje uslova za smanjenje negativnog uticaja klimatskih promjena na postojeći šumski potencijal i njegovu kvalitetniju iskorišćenost				1.008.469	538.300,43	433.900,43		UKUPNO: 104.400 Kredit: 104.400	
Razvoj drvoprerađivačke industrije i stvaranje proizvoda sa višim stepenom obrade	2.1 Investicije u mala preduzeća šumarstva i drvne industrije u ruralnim područjima	Investitori, MSP, IRF	Izgradnja pilane i pogona za proizvodnju peleta Pelagić Trejd, Bijelo Polje	7.000.000	4.180.000			UKUPNO: 4.180.000 Kredit: 4.180.000	
	2.2 Povezivanje proizvođača u klastere i lance dobavljača	MPRR, Investitor	Investiranje u pokretanje proizvodnje u Gornjem Ibru u Rožajama	750.000	820.000			UKUPNO: 820.000 Kredit: 820.000	

		MPRR, Investitor	Investicija u izgradnju pilane i pokretanje proizvodnje u Žabljaku	350.000	410.000			UKUPNO: 410.000 Kredit: 410.000	
		MPRR, Investitor	Investicije u završetak pogona peletare "Vektra Jakić" Pljevlja	1.200.000	1.200.000			UKUPNO: 1.200.000 Kredit: 1.200.000	
Razvoj drvoprerađivačke industrije i stvaranje proizvoda sa višim stepenom obrade				9.300.000	6.610.000			UKUPNO: 6.610.000 Kredit: 6.610.000	
UKUPNO: Drvoprerađivačka industrija				10.308.469	7.148.300,43	433.900,43		UKUPNO: 6.714.400 Kredit: 6.714.400	
Pametnan rast				56.704.727	44.052.191,38	6.476.198,99	48.876,93	UKUPNO: 37.527.115,46 Donacija: 74.431,45 EU fondovi: 144.093,97 Investitor: 1.216.000 Kredit: 36.092.590,04	

Inkluzivni rast

Prioritetna oblast 1 - Razvoj ljudskih resursa i zapošljavanje

Prioritet	Mjera	Nadležna institucija	Naziv projekta / aktivnosti	Planirana investicija / ulaganje za 2016. godinu (u EUR)	Realizovana investicija/ ulaganja u 2016. godini (u EUR)	Budžet CG (u EUR)	Budžet JLS (u EUR)	Ostali izvori (u EUR)	Komentar realizacije/ odstupanja od plana
Unapređenje kvaliteta obrazovanja na svim nivoima	1.1 Usaglašavanje obrazovnih programa sa potrebama tržišta rada	MP	IPA IV Razvoj ljudskih resursa, Podrška za poboljšanje uslova za razvoj kvalifikacija u oblasti stručnog obrazovanja/Obuka sektorskih komisija za pisanje ishoda učenja; Analiza postojeće i izrada/unapređenje metodologije, modela i instrumenata za istraživanje tržišta rada, koji su potrebni za usklađivanje ponude različitih tipova kvalifikacija sa potrebama tržišta rada	268.000	134.673			UKUPNO: 134.673 EU fondovi: 134.673	Dobijeni podatak o ukupnoj realizaciji sredstava je 404.0210 EUR, tako da je u nemogućnosti donijanja podataka o regionalnoj alokaciji sredstava isti podijeljen na 3 jednaka iznosa
Uspostavljanje uslova koji će omogućiti podizanje konkurentnosti biznisa u regionu				268.000	134.673			UKUPNO: 134.673 EU fondovi: 134.673	

U saradnji sa univerzitetskim centrima središnjeg regiona obezbijediti razvoj potrebnih obrazovnih institucija i ljudskih kapaciteta koji će biti u funkciji razvoja prioritenih sektora	2.1 Uspostavljanje sistema praćenje karijere svršenih visokoškolaca	MP	Visoko obrazovanje i istraživanje za inovacije i konkurentnost (1/3 ukupnih sredstava projekta 30.000 EUR)	10.000	8.300			UKUPNO: 8.300 Kredit: 8.300	
U saradnji sa univerzitetskim centrima središnjeg regiona obezbijediti razvoj potrebnih obrazovnih institucija i ljudskih kapaciteta koji će biti u funkciji razvoja prioritenih sektora				10.000	8.300			UKUPNO: 8.300 Kredit: 8.300	
Podsticanje nezapošljenih lica za sticanjem novih znanja i vještina u skladu sa potrebama privrede	3.1 Razvoj cjeloživotnog učenja i obrazovanja odraslih	MP	„Nacionalni koordinator za učenje odraslih, Radni plan: Crna Gora“,	34.000	/				
	3.2 Programa osposobljavanja i obrazovanja nezapošljenih lica	MP, ZZZ, UZK, MRSS, MIDT	Program stručnog osposobljavanja lica sa stečenim visokim obrazovanjem	1.955.000	1.920.000	1.920.000			
		ZZZ	Programi obrazovanja i osposobljavanja shodno potrebama na trzistu rada - programi osposobljavanja za rad na konkretnom radnom mjestu	105.000	68.021,11	68.021,11			
	3.3 Program podsticanja preduzetništva i samozapošljavanja nezapošljenih lica	ZZZ	Program podsticanja preduzetništva i samozapošljavanja nezaposlenih lica	90.000	65.000	65.000			

	3.4 Ostali programi aktivne politike zapošljavanja	ZZZ	Programi javnih radova, stimulisanja prvog i sezonskog zapošljavanja i ostali APZ programi	1.880.000	1.574.993	1.574.993			
Podsticanje nezapošljenih lica za sticanjem novih znanja i vještina u skladu sa potrebama privrede				4.064.000	3.628.014,11	3.628.014,11			
UKUPNO: Razvoj ljudskih resursa i zapošljavanje				4.074.000	3.636.314,11	3.628.014,11		UKUPNO: 8.300 Kredit: 8.300	

Prioritetna oblast 2 - Unapređenje obrazovne zdravstvene socijalne sportske i ostale društvene ifrastrukture

Prioritet	Mjera	Nadležna institucija	Naziv projekta / aktivnosti	Planirana investicija / ulaganje za 2016. godinu (u EUR)	Realizovana investicija/ ulaganja u 2016. godini (u EUR)	Budžet CG (u EUR)	Budžet JLS (u EUR)	Ostali izvori (u EUR)	Komentar realizacije/ odstupanja od plana
Unapređenje obrazovne zdravstvene socijalne i sportske ifrastrukture	1.1 Mjere poboljšanja zdravstvene i socijalne ifrastrukture i usluga	DJR, MZ	Poliklinički sa urgentnim centrom u Beranama	200.000	163.525,54	163.525,54			Rebalansom Budžeta planirana su sredstva u iznosu od 214.000 EUR
		DJR	Sredstva za rješavanje stambenih potreba zaposlenih u zdravstvu	50.000	50.000	50.000			
		DJR	Dnevni centar za djecu sa smetnjama u razvoju u Rožajama	292.000	264.889,66	264.889,66			Rebalansom Budžeta planirana su sredstva u iznosu od 272.000 EUR
		DJR	Rješavanje stambenih pitanja socijalno ugroženih kategorija	300.000	599.270	599.270			Rebalansom Budžeta planirana su sredstva u iznosu od 600.000 EUR
		DJR	Infrastruktura u MZ Bukovica	515.000	641.442,10	641.442,10			Rebalansom Budžeta planirana su sredstva u iznosu od 660.000 EUR

		DJR	Izgradnja infrastrukturnih priključaka za kompleks Doma zdravlja "Niko Labović", Poliklinike i Univerzitskog centra u Beranama	215.000	/				Rebalansom Budžeta planirana su sredstva u iznosu od 35.000 EUR
		MRSS, DJR	Izgradnja Doma za stare -Pljevlja	460.000	/				
		Opština Berane, MRSS, DJR, PROCON	Regionalni stambeni projekat	1.500.000	3.400		3.400		
		Opština Bijelo Polje	Završetak izgradnje stambenih objekata "Solidarnost" u Nikoljcu, tri lamele	100.000	500.000			UKUPNO: 500.000 Donacija: 500.000	
		Opština Bijelo Polje	Nastavak radova na izgradnji zgrade Crvenog Krsta	100.000	115.000			UKUPNO: 115.000 Donacija: 115.000	
	Nije bilo predviđeno AP	Opština Bijelo Polje	Dogradnja objekta Dnevnog centra "Tisa" - Bijelo Polje		60.000		60.000		
	Nije bilo predviđeno AP	Opština Mojkovac	Formiranje sicijalnog servisa za stare, pomoć u kući - Mojkovac		18.360			UKUPNO: 18.360 Donacija: 18.360	
	1.2 Unapređenje obrazovne infrastrukture	DJR	Vrtić u Pljevljima	84.000	/				Rebalansom Budžeta planirana su sredstva u iznosu od 20.000 EUR
		DJR	Rekonstrukcija vrtića	10.000	/				
		DJR	Vrtić u Rožajama	30.000	/				
		DJR	OŠ u Gukama, Pljevlja	210.000	668.462,93	668.462,93			Rebalansom Budžeta planirana su sredstva u iznosu od 674.958 EUR
	Nije bilo predviđeno AP	Opština Bijelo Polje	Nastavak radova na izgradnji OŠ u Dubrakovu - Bijelo Polje		60.000	60.000			

	1.3 Unapređenje sportske infrastrukture	DJR	Sportska dvorana u Beranama	1.245.000	1.576.103,11	1.576.103,11			Rebalansom Budžeta planirana su sredstva u iznosu od 2.145.000EUR	
		DJR	Pomoćni fudbalski teren sa vještačkom podlogom u Žabljaku	200.000	/				Rebalansom Budžeta planirana su sredstva u iznosu od 25.000 EUR	
Unapređenje obrazovne zdravstvene socijalne i sportske infrastrukture				5.511.000	4.720.453,34	4.023.693,34	63.400	UKUPNO: 633.360 Donacija: 633.360		
Unapređenje društvene poslovne i ostale infrastrukture	2.1 Izgradnja i rekonstrukcija administrativnih objekata	DJR	Administrativni objekat u Gusinju	220.000	253.743,61	253.743,61			Rebalansom Budžeta planirana su sredstva u iznosu od 260.000 EUR	
		DJR	Administrativni objekat u Petnjici	1.077.000	1.353.659,39	1.353.659,39			Rebalansom Budžeta planirana su sredstva u iznosu od 1.405.000 EUR	
		Opština Bijelo Polje	Rekonstrukcija skupštinske sale u Bijelom Polju	250.000						
		Opština Berane	Projekat rekonstrukcije fasade u glavnoj ulici - Berane	50.000	29.249,81		29.249,81		Nakon sprovođenja adekvatne tenderske procedure, ugovoreni izvođač je sproveo radove na rekonstrukciji fasada dvije zgrade u uzem gradskom jezgru	
		Opština Pljevlja	Adaptacija DPO zgrade - Pljevlja	10.000	200		200			
		Opština Rožaje	Renoviranje zgrade Vojnog odsijeka - II faza - Rožaje	112.000	112.000			UKUPNO: 112.000 Kredit: 112.000		
		Nije bilo predviđeno AP	Opština Bijelo Polje	Uređenje parka R.Ratković - Bijelo Polje		29.106		29.106		
		Nije bilo predviđeno AP	Opština Petnjica	Izdaci za adaptaciju zgrade Mjesne kancelarije Petnjica		3.480		3.480		
		Nije bilo predviđeno AP	Opština Petnjica	Izdaci za adaptaciju vjerskih objekata - Petnjica		4.000		4.000		
Unapređenje društvene poslovne i ostale infrastrukture				1.719.000	1.785.438,81	1.607.403	66.035,81	UKUPNO: 112.000 Kredit: 112.000		

UKUPNO: Unapređenje obrazovne zdravstvene socijalne sportske i ostale društvene infrastrukture	7.230.000	6.505.892,15	5.631.096,34	129.435,81	UKUPNO: 745.360 Donacija: 633.360 Kredit: 112.000
Inklizivni rast	11.304.000	10.142.206,26	9.259.110,45	129.435,81	UKUPNO: 753.660 Donacija: 633.360 Kredit: 120.300
SJEVERNI REGION	585.316.857,15	207.844.273,7	36.479.785,02	3.865.385,40	UKUPNO: 167.499.103,33 Donacija: 946.157,69 EU fondovi: 5.624.543,31 Investitor: 113.975.098,48 Kredit: 46.953.303,86

Središnji region

Pametan rast

Prioritetna oblast 1 - Konkurentnost i inovacije

Prioritet	Mjera	Nadležna institucija	Naziv projekta / aktivnosti	Planirana investicija / ulaganje za 2016. godinu (u EUR)	Realizovana investicija/ ulaganja u 2016. godini (u EUR)	Budžet CG (u EUR)	Budžet JLS (u EUR)	Ostali izvori (u EUR)	Komentar realizacije/ odstupanja od plana
Unaprijediti povezavanje privrede sa naučno istraživačkim ustanovama	1.1 Uspostavljanje prvog Centra uspješnosti u Podgorici	MN	Realizacija projekta prvog Centra uspješnosti u bioinformatički „BIO-ICT“ na UCG Elektrotehničkom fakultetu u Podgorici	1.400.000	1.385.000			UKUPNO: 1.385.000 Kredit: 1.385.000	
	1.2 Uspostavljanje Inovaciono-preduzetničkog centra „Tehnopolis“ u Nikšiću	MN, DJR	Uspostavljanje Inovaciono-preduzetničkog centra „Tehnopolis“ u Nikšiću	929.000	1.017.467,91	1.017.467,91			Rebalansom Budžeta planirana su sredstva u iznosu od 1.035.000 EUR
	1.3 Uspostavljanje Naučno-tehnološkog parka u Podgorici	MN	Uspostavljanje Naučno-tehnološkog parka u Podgorici	60.000	/				realizacija aktivnost je pomjerene za kraj 2017. godine
	1.4. Program finansijske podrške jačanja mogućnosti istraživanja i razvoja i razvoja inovativnosti kroz finansiranje krupnih istraživačkih grantova, EUREKA	MN	Uspostavljanje Naučno-tehnološkog parka u Podgorici	1.055.000	690.000			UKUPNO: 690.000 Kredit: 690.000	
		MN	EUREKA projekti	60.000	15.000	15.000			

	projekata, patenata i realizaciju predpristupnih IPA programa za područje nauke								
	1.5 Program razvoja poslovnih zona	MEK	Tehnička podrška razvoja klastera u okviru programa Unapređenje konkurentnosti privrede u Crnoj Gori (1/2 ukupnih sredstava 100.000)	50.000	50.000	50.000			
Unaprijediti povezivanje privrede sa naučnio istraživačkim ustanovama				3.554.000	3.157.467,91	1.082.467,91		UKUPNO: 2.075.000 Kredit: 2.075.000	
Uspostavljanje uslova koji će omogućiti podizanje konkurentnosti biznisa u regionu	2.1 Uvođenje dodatnih podsticaja za preduzeća koja povećavaju dodatnu vrijednost u proizvodnji	MEK, IRF	Pilot program podrške za modernizaciju industrije (1/3 ukupnih sredstava 100.000)	33.333	9.500	9.500			Uvažavajući proces izrade Pilot programa, njegovo usaglašavanje i usvajanje na Vladi, kao i prpratne aktivnosti u vezi sa realizacijom samog programa (potpisivanje Protokola o saradnji sa IRF), Javni oglas za učešće u Pilot Programu podrške za modenizaciju industrije raspisan je 12. avgusta i trajao je oko 4 mjeseca (do 25. decembra).
	2.2 Podsticanje konkurentnosti MSP	MEK	Program za podsticanje konkurentnosti MSP kroz uvođenje međunarodnih standarda poslovanja (40% ukupnih sredstava 100.000)	40.000	16.432,49	16.432,49			Broj odobrenih aplikacija u 2016. godini je 30, od čega su 3 iz Sjevernog regiona, 23 iz Središnjeg regiona i 4 iz Primorskog regiona. Do kraja godine 9 aplikacija je završilo implementaciju aktivnosti, a ostali korisnici biće isplaćeni u 2017. godini, po završetku aktivnosti. Od 9 pomenutih korisnika, 2 su iz Sjevernog regiona i 7 iz Središnjeg regiona.

		MEK	Program podsticanja razvoja klastera u Crnoj Gori do kraja 2016. godine (30% ukupnih sredstava 50.000)	15.000	2.750	2.750			U 2016. godini podržano je ukupno 6 klastera od kojih je 5 iz Sjevernog regiona i 1 iz Središnjeg regiona.
		MEK, JLS, UNDP	Tehnička podrška razvoja klastera u okviru programa Unapređenje konkurentnosti privrede u Crnoj Gori (1/3 ukupnih sredstava 45.000)	15.000	15.000	15.000			
		MEK, MN	Program podrške za uvođenje inovacija u MSP (vaučerske šeme) (1/3 ukupnih sredstava)	10.000	2.750	2.750			I pored značajnih promotivnih događaja koji su u toku trajanja Programa realizovani, Program nije ostvario u potpunosti očekivane efekte. U vezi sa tim, prepoznata je potreba za unaprijeđenjem svijesti MSP o potrebi ulaganja u inovacije za rast profitabilnosti i produktivnosti, uz korišćenje eksternog znanja u vidu konsultantskih usluga.
	2.3 Finansijska podrška IRF-a	IRF	Podrška kroz kratkoročne i drugoročne kredite, odnosno factoring (procjena: 40% od ukupno raspoloživih sredstava 100 mil. za Središnji region)	40.000.000	57.796.223,53			UKUPNO: 57.796.223,53 Kredit: 57.796.223,53	
Uspostavljanje uslova koji će omogućiti podizanje konkurentnosti biznisa u regionu				40.113.333	57.842.656,02	46.432,49		UKUPNO: 57.796.223,53 Kredit: 57.796.223,53	
Obezbjedivanje uslova za jačanje kapaciteta manje razvijenih jedinica	3.1 Izrada prostorno-planske, strateške i druge	MORT, JLS	Izrada Prostornog plana posebne namjene za Skadarsko jezero	251.328	62.832	62.832			

lokalne samouprave	dokumentacije	Opština Danilovgrad	Izrada projekte dokumnetacije u oblasti infrastrukture - Danilovgrad	50.000					
		Opština Danilovgrad	Izrada studije lokacije KPD-om - Danilovgrad	15.000					
Obezbeđivanje uslova za jačanje kapaciteta manje razvijenih jedinica lokalne samouprave				316.328	62.832	62.832			
UKUPNO: Konkurentnost i inovacije				43.983.661	61.062.955,93	1.191.732,40		UKUPNO: 59.871.223,53 Kredit: 59.871.223,53	

Prioritetna oblast 2 - Prerađivačka industrija

Prioritet	Mjera	Nadležna institucija	Naziv projekta / aktivnosti	Planirana investicija / ulaganje za 2016. godinu (u EUR)	Realizovana investicija/ ulaganja u 2016. godini (u EUR)	Budžet CG (u EUR)	Budžet JLS (u EUR)	Ostali izvori (u EUR)	Komentar realizacije/ odstupanja od plana
Unaprjeđenje i restrukturiranje industrije u cilju jačanje sveukupne ekonomije	1.2 Razvoj novih industrijskih kapaciteta	Opština Danilovgrad	Fabrika za preradu kamenta - Kosić, Danilovgrad	300.000	/				
	Nije bilo predviđeno AP	Opština Danilovgrad	Pogon za proizvodnju sokova „Pirella“		405.000			UKUPNO: 405.000 Investitor: 405.000	
	Nije bilo predviđeno AP	Opština Danilovgrad	Pogon za obradu kamena „MG Group“ - Danilovgrad		1.007.000			UKUPNO: 1.007.000 Investitor: 1.007.000	
	Nije bilo predviđeno AP	Opština Danilovgrad	Izgradnja pogona za obradu metala „GMG Montenegro“		150.000			UKUPNO: 150.000 Investitor: 150.000	

	Nije bilo predviđeno AP	Opština Danilovgrad	Izgradnja poslovnog centra (Fortis, Beauty Life, Caffè)		180.000			UKUPNO: 180.000 Investitor: 180.000	
Unaprjeđenje i restrukturiranje industrije u cilju jačanje sveukupne ekonomije				300.000				UKUPNO: 1.742.000 Investitor: 1.742.000	
UKUPNO: Prerađivačka industrija				300.000				UKUPNO: 1.742.000 Investitor: 1.742.000	

Prioritetna oblast 3 - Turizam i valorizacija kulturnog bogatstva

Prioritet	Mjera	Nadležna institucija	Naziv projekta / aktivnosti	Planirana investicija / ulaganje za 2016. godinu (u EUR)	Realizovana investicija/ ulaganja u 2016. godini (u EUR)	Budžet CG (u EUR)	Budžet JLS (u EUR)	Ostali izvori (u EUR)	Komentar realizacije/ odstupanja od plana
Stvaranje uslova za ubrzaniji razvoj turizma	1.1 Unaprjeđenje razvoja raspoloživih turističkih kapaciteta i potencijala	MORT	Subvencije za Fond za uvođenje novih aviolinija (čarteri i linije niskobudžetnih aviokompanija)	450.000	450.000	450.000			
	1.2 Privlačenje domaćih i stranih investitora u izgradnju visokokvalitetnih turističkih kapaciteta	MORT, Investitor	Realizacija investicije - izgradnja hotela "Hilton" Podgorica	5.400.000	5.400.000	5.400.000			
	1.3 Diverzifikacija turističke ponude i	MORT, JLS, Investitor	Program podsticajnih mjera u oblasti turizma za 2015/2016	230.000	56.742,39	56.742,39			

	podsticanje specijalizovanih turističkih projekata	Glavni grad	Stimulisanje razvoja alternativnih vrsta turizma, Podgorica	2.000	5.945		5.945		U projekat su naknadno uvrštene aktivnosti urdivanja Bukumirskog jezera za ribolovce i planinarskih staza na Gorici
	Nije bilo predviđeno AP	Opština Danilovgrad	Projekat izgradnje motela „Sokoline“-Vrela		400.000			UKUPNO: 400.000 Investitor: 400.000	
	1.4 Uređenje i održavanje planinarskih i biciklističkih staza iz Nacionalne mreže staza; postavljanje signalizacije i skloništa na odabranim panoramskim rutama	MORT, JLS, NTO, TO	Nastavak realizacija projekta "Hiking & Bikinig" / Održavanje i uređenje postojećih staza, razvoj i uređenje novih (1/3 ukupne vrijednosti projekta 35.000)	16.666	/				
		MORT	Panoramski put "Krug oko Korita" Marketing aktivnosti	7.000	5.000	5.000			
Stvaranje uslova za ubrzaniji razvoj turizma				6.105.666	6.317.687,39	5.911.742,39	5.945	UKUPNO: 400.000 Investitor: 400.000	
Valorizacija kulturno istorijskih potencijala na održiv način	2.1 Realizacija projekata sa ciljem obnavljanja, revitalizacije, zaštite i promocije kulturno-istorijskog nasljeđa	DJR	Muzički centar Crne Gore u Podgorici	1.175.000	/				Rebalansom Budžeta planirana su sredstva u iznosu od 155.000 EUR
		DJR	Centar savremene umjetnosti u Podgorici	50.000	/				Rebalansom Budžeta nijesu planirana sredstva
		DJR	Dvorac Kralja Nikole, Nikšić	215.000	/				Rebalansom Budžeta nijesu planirana sredstva
		MK	Godišnji program zaštite i očuvanja kulturnih dobara	386.300	479.380	479.380			
		Glavni grad	Izgradnja spomenika Velikom vojvodi Mirku Petroviću, Podgorica	50.000	/				U 2016. je izabran najbolji ponuđač na tenderu za izradu spomenika, ali je realizacija ugovora prebačena za 2017. god.

		Glavni grad	Sanacije najugroženijih spomen-obilježja na teritoriji Podgorica	6.000	9.223,04		9.223,04		Naknadno odobrena sredstva iz Budžeta CG (Ministarstva kulture - L54) nijesu bila predviđena Akcionim planom za 2016.
		Glavni grad	Nabavka i ugradnja scenske mehanike u JU KIC Mlesija Tuzi, Podgorica	20.000	20.000		20.000		
		Opština Danilovgrad	Rekonstrukcija sprata JU Centra za kulturu Danilovgrad	220.000	150.000		150.000		
		Opština Danilovgrad	Adaptacija krova Zavičajnog muzeja - Danilovgrad	13.000	/				
		Opština Danilovgrad	Završetak projekta Bazilike- Martinička gradina - Danilovgrad	4.000	/				
	2.2 Projekti valorizacije kulturnog i istorijskog nasleđa na Cetinju	DJR	Objekat Zetskog doma na Cetinju	23.000	22.101,39	22.101,39			
		DJR	Centar za konzervaciju i arheologiju Crne Gore na Cetinju	300.000	/				Rebalansom Budžeta planirana su sredstva u iznosu od 50.000 EUR
		DJR	Izmještanje ikone bogorodice Filarmosa na Cetinje	80.000	/				
	2.3 Pretvaranje starih fortifikacija u objekte mješovitog karakter sa odživim načinom funkcionisanja	MK	Revitalizacija Utvrđenja Besac	400.000	400.000			UKUPNO: 400.000 EU fondovi: 400.000	
		MORT, DJR	Revitalizacija tvrđava "Lesendro", "Žabljak Crnojevića" i "Goražda"	650.000	/				
	2.4 Organizovanje kulturnih događaja na loklanom nivou	Glavni grad	Organizovanje Poegoričkog kulturnog ljeta	60.000	60.000			60.000	
		Glavni grad	Decembarska umjetnička scena - DEUS, Podgorica	50.000	50.000			50.000	

		Glavni grad	Internacionalni sajam knjiga, Podgorica	80.000	90.000		90.000		
		Glavni grad, MK	FIAT - Festival internacionalnog alternativnog pozorišta, Podgorica	30.000	15.000		15.000		
		Glavni grad	Festival "Odakle zovem", Podgorica	3.000	3.000		3.000		
	Nije bilo predviđeno AP	Opština Danilovgrad	Programi i aktivnosti u oblasti kulturnih sadržaja opštine Danilovgrad		98.380		98.380		
	Nije bilo predviđeno AP	MK	Sufinansiranje organizovanja 17 manifestacija i festivala u Središnjem regionu		110.500	110.500			
	Nije bilo predviđeno AP	MK	Program podrške razvoja kulture u Nikšiću		176.250	176.250			
Valorizacija kulturno istorijskih potencijala na održiv način				3.815.300	1.298.704,43	501.481,39	397.223,04	UKUPNO: 400.000 EU fondovi: 400.000	
Povezivanje turizma i poljoprivrede	3.1 Uključivanje domaćih poljoprivrednih proizvoda u ponudu turističko ugostiteljskih objekata	MORT, MPRR, IRF	Diverzifikacija ekonomskih aktivnosti u ruralnim sredinama - ruralni turizam-	20.000	/				
Povezivanje turizma i poljoprivrede				20.000					
UKUPNO: Turizam i valorizacija kulturnog bogatstva				9.940.966	7.616.391,82	6.413.223,78	403.168,04	UKUPNO: 800.000 EU fondovi: 400.000 Investitor: 400.000	

Pametan rast	54.224.627	68.679.347,75	7.604.956,18	403.168,04	UKUPNO: 62.413.223,53 EU fondovi: 400.000 Investitor: 2.142.000 Kredit: 59.871.223,53
---------------------	------------	---------------	--------------	------------	--

--

ODRŽIVI RAST

Prioritetna oblast 1 – Energetika
--

Prioritet	Mjera	Nadležna institucija	Naziv projekta / aktivnosti	Planirana investicija / ulaganje za 2016. godinu (u EUR)	Realizovana investicija/ ulaganja u 2016. godini (u EUR)	Budžet CG (u EUR)	Budžet JLS (u EUR)	Ostali izvori (u EUR)	Komentar realizacije/ odstupanja od plana
Podsticanje razvoja korišćenja obnovljivih izvora energije	1.1 Izgradnja malih hidrocentrala	EPCG, FC Proizvodnja	Projekat revitalizacije postojećih malih hidroelektrana	1.250.000	/				
	Nije bilo predviđeno AP	Opština Danilovgrad	Rekonstrukcija mHE „Glava Zete“ i „Slap Zete“ - Danilovgrad		360.000			UKUPNO: 360.000 Investitor: 360.000	
	1.2 Revitalizacija i modernizacija postojećih elektrana	EPCG, FC Proizvodnja	Projekat revitalizacije HE Perućica	3.900.000	/				
Podsticanje razvoja korišćenja obnovljivih izvora energije				5.150.000	360.000			UKUPNO: 360.000 Investitor: 360.000	

Razvoj ušteta u snabdevanju energijom poboljšanjem energetske efikasnosti	2.1 Obezbjedenje institucionalnih uslova i finansijskih podsticaja za unapređenje energetske efikasnosti	MEK, MF, MZ	Energetska efikasnost u Crnoj Gori - dodatno finansiranje (MEEP AF) - poboljšanje energetske karakteristika objekata: Dom zdravlja Nikšić	430.000	14.865			UKUPNO: 14.865 Kredit: 14.865	Vrijednost planirane investicije je data u odnosu na procijenjenu projektansku vrijednost. Ugovorena vrijednost radova iznosi 337.919 EUR. U 2016. god. realizovani su termo-tehnički radovi vrijednosti 14.865 EUR, dok će se građevinsko-zanatski radovi vrijednosti 323.054 realizovati u 2017. god.
		MEK, MF, MZ	Energetska efikasnost u Crnoj Gori - dodatno finansiranje (MEEP AF) - poboljšanje energetske karakteristika objekata: Klinički centar CG	2.700.000	908.746,76			UKUPNO: 908.746,76 Kredit: 908.746,76	Vrijednost planirane investicije je data u odnosu na procijenjenu projektansku vrijednost. Ugovorena vrijednost termotehničkih i elektro radova iznosi 686.721 EUR i isti su završeni 2016. god. Radovi na zamjeni fasadne bravarije vrijednosti 1.110.126 EUR su započeti 2016. god. sa rokom završetka mart 2017. god.
		MEK, MF, MPR	Program energetske efikasnosti u javnim zgradama - faza II (EEPPB II) - poboljšanje energetske karakteristika objekata: OŠ Milorad Musa Burzan - Podgorica	722.000	808.056,76			UKUPNO: 808.056,76 Kredit: 808.056,76	Vrijednost planirane investicije je data u odnosu na procijenjenu projektansku vrijednost, dok vrijednost realizovane investicije predstavlja vrijednost izvedenih radova/Radovi završeni u 2016.godini
		MEK, MF, MPR	Program energetske efikasnosti u javnim zgradama - faza II (EEPPB II) - poboljšanje energetske karakteristika objekata: OŠ Božidar Vuković Podgoričanin - Podgorica	590.000	619.408,33			UKUPNO: 619.408,33 Kredit: 619.408,33	Vrijednost planirane investicije je data u odnosu na procijenjenu projektansku vrijednost, dok vrijednost realizovane investicije predstavlja vrijednost izvedenih radova/ Radovi završeni u 2016.godini

		MEK, MF, MPR	Program energetske efikasnosti u javnim zgradama - faza II (EEPPB II) - poboljšanje energetske karakteristika objekata: OŠ Njegoš Cetinje	526.000	670.360,80			UKUPNO: 670.360,8 Kredit: 670.360,8	Vrijednost planirane investicije je data u odnosu na procijenjenu projektansku vrijednost, dok vrijednost realizovane investicije predstavlja vrijednost izvedenih radova/ rdaovi završeni u 2016.godini
		MEK, MF, MPR	Program energetske efikasnosti u javnim zgradama - faza II (EEPPB II) - poboljšanje energetske karakteristika objekata: SŠ "inž.Marko Radević", SŠ."Vaso Aligrudić" i S.Š."Spasoje Raspopović", Podgorica	1.053.000	1.030.577,03			UKUPNO: 1.030.577,03 Kredit: 1.030.577,03	Radovi još uvijek nisu završeni; data je vrijednost radova završenih do kraja 2016.godine
		MEK, MF, MPR	Program energetske efikasnosti u javnim zgradama - faza II (EEPPB II) - poboljšanje energetske karakteristika objekata: Gimnazija "Petar I Petrović Njegoš" Danilovgrad	753.000	871.195,31			UKUPNO: 871.195,31 Kredit: 871.195,31	Vrijednost planirane investicije je data u odnosu na procijenjenu projektansku vrijednost, konačna vrijednost realizovane investicije će biti poznata nakon završetka svih radova/ Radovi još uvijek nisu završeni; data je vrijednost radova završenih do kraja 2016.godine
		MEK, MF, MPR	Program energetske efikasnosti u javnim zgradama - faza II (EEPPB II) - poboljšanje energetske karakteristika objekata: JPU "Irena Radović" Danilovgrad	375.000	420.581,98			UKUPNO: 420.581,98 Kredit: 420.581,98	Vrijednost planirane investicije je data u odnosu na procijenjenu projektansku vrijednost, dok vrijednost realizovane investicije predstavlja vrijednost izvedenih radova/ Radovi završeni u 2016.godini

		MEK, MZ	Projekat "Energetska efikasnost u Crnoj Gori - dodatno finansiranje" poboljšanje energetske karakteristika objekta Opšte bolnice Cetinje	356.500	/				Projekat je završen u 2016.godini
		MEK, MZ	Projekat "Energetska efikasnost u Crnoj Gori - dodatno finansiranje" poboljšanje energetske karakteristika objekta Doma zdravlja Cetinje	120.000	/				Projekat je završen u 2016.godini
		MEK	ENERGY WOOD - faza II - Projekat beskamatnih kredita za sisteme grijanja na moderne oblike biomase (pelet, briket) za domaćinstva	40.000	23.438,30			UKUPNO: 23.438,3 Donacija: 23.438,3	
		MEK, MPRR	SOLARNI KATUNI - Projekat za instalaciju fotonaponskih solarnih sistema na katunima	16.500	/				Realizacija projekta se očekuje u 2017.god. Naime, ME je nakon sprovedene tenderske procedure, u 2016.god. potpisalo ugovor sa kompanijom koja će biti zadužena za ugradnju fotonaponskih sistema. Po okončanju procedure izbora korisnika od strane MPRR, biće ugrađeni fotonaponski sistemi u okviru projekta "Solarni katuni"
		Glavni grad	Akcija ljepše lice Podgorice i Akcija poboljšanja uslova stanovanja	280.000	333.296,49		249.286,06	UKUPNO: 84.010,43 Investitor: 84.010,43	

	Opština Danilovgrad	Realizacija projekta Energetsko planiranje u lokanim zajednicima - Danilovgrad	25.000	/					
		2.2 Racionalno korišćenje energije u saobraćaju i promocija mjera energetske efikasnosti	MEK, MSP	Promocija mjera EE i većeg korišćenja OIE u okviru projekta Razvoj održivog korišćenja energije	40.000	/			U okviru projekta pripremljene su određene studije/akcioni planovi za održivo korišćenje energije u sektoru saobraćaja i mogućnosti za upotrebu visoko-efikasne kogeneracije u Crnoj Gori. Takođe je pripremljen i određeni broj podzakonskih akata kojim se reguliše proizvodnja i upotreba biogoriva.
			Glavni grad	Jačanje svijesti i edukacija o energetskej efikasnosti, Podgorica	5.000	5.000		5.000	
		Nije bilo predviđeno AP	Opština Danilovgrad	Unapređenje i izgradnja elektrodistributivne infrastrukture u opštini Danilovgrad		234.440			UKUPNO: 234.440 Investitor: 234.440 Ulaganja realizovao D.O.O. „CEDIS“
Razvoj ušteta u snabdevanju energijom poboljšanjem energetske efikasnosti			8.032.000	5.705.526,76		254.286,06	UKUPNO: 5.451.240,7 Donacija: 23.438,3 Investitor: 84.010,43 Kredit: 5.343.791,97		
Unapređenje elektroprenosne mreže	3.1 Izgradnja trafostanica, dalekovoda, distributivne mreže i javne rasvjete	CGES	(Uvođenje DV 400 kV Podgorica – Trebinje)	11.840.000	2.507.000			UKUPNO: 2.507.000 Investitor: 2.507.000	Ažurirana vrijednost projekat je 8.288.000 EUR, od čega je procjena za Sjeverni region 70%
		CGES	Izgradnja 110 kV kabla Kličevo – Nikšić	756.000	2.450.000			UKUPNO: 2.450.000 Investitor: 2.450.000	

		CGES	Izgradnja 110 kV veze Podgorica 4 – Podgorica 1	200.000	323.000			UKUPNO: 323.000 Investitor: 323.000	
		CGES	Izgradnja 400 kV DV Lastva – Pljevlja (procjena: 60% ukupne vrijednosti projekta za Središnji region)	9.840.000	2.525.000			UKUPNO: 2.525.000 Investitor: 2.525.000	Ažurirana vrijednost projekat je 4.920.000 EUR, od čega je procjena za Sjeverni region 30%
		Glavni grad	Rekonstrukcija javne rasvjete na teritoriji Glavnog grada	4.500.000	/				Tenderska procedura za ovaj projekat je započeta u 2017. god.
Unapređenje elektroprenosne mreže				27.136.000	7.805.000			UKUPNO: 7.805.000 Investitor: 7.805.000	
UKUPNO: Energetika				40.318.000	13.870.526,76		254.286,06	UKUPNO: 13.616.240,7 Donacija: 23.438,3 Investitor: 8.249.010,43 Kredit: 5.343.791,97	
Prioritetna oblast 2 – Saobraćaj									
Prioritet	Mjera	Nadležna institucija	Naziv projekta / aktivnosti	Planirana investicija / ulaganje za 2016. godinu (u EUR)	Realizovana investicija/ ulaganja u 2016. godini (u EUR)	Budžet CG (u EUR)	Budžet JLS (u EUR)	Ostali izvori (u EUR)	Komentar realizacije/ odstupanja od plana
Dalje unapređenje putne infrastrukture	1.1 Projekat unapređenja lokalne putne infrastrukture	DJR	Gradske saobraćajnica na Cetinju	415.000	473.040,42	473.040,42			
		DJR	Gradske saobraćajnica u Nikšiću	260.000	58.224,04	58.224,04			

		DJR	Gradske saobraćajnica u Podgorici	330.000	66.786	66.786			
		DJR	Gradske saobraćajnica u Danilovgradu - gradski most	70.000	41.720	41.720			
		Glavni grad	Izgradnja i rekonstrukcija saobraćajnica: veza Njegoševa-Hercegovačka, Iva Andrića, Mihadina Popovića I faza, Petra Prlje i rekonstrukcija puta Golubovci-Mataguži, Podgorica	1.043.500	147.421,98		147.421,98		
		Glavni grad	Investiciono održavanje opštinskih i nakategorisanih puteva na području Glavnog grada	1.000.000	1.299.233		1.299.233		
		Glavni grad	Tekuće održavanje opštinskih i nekategorisanih puteva na području Glavnog grada	600.000	600.655		600.655		
		Glavni grad	Investiciono održavanje putne mreže na području GO Tuzi	150.000	150.658		150.658		
		Glavni grad	Investiciono održavanje putne mreže na području GO Golubovci	150.000	149.996		149.996		
		Glavni grad	Investiciono održavanje opštinskih i nekategorisanih puteva u okviru mjesnih zajednica na području Glavnog grada	300.000	298.777		298.777		

		Opština Danilovgrad	Rekonstrukcija, modernizacija i održavanje lokalnih i nekategorisanih puteva u Danilovgradu	265.000	227.560		227.560		
	1.2 Rješavanje uskih grla na državnim putevima	DZS	Rekonstrukcija dionice puta Podgorica-Petrovac, bulevar na dionici skretanje za aerodrom Golubovci, početak obilaznice Golubovci	2.000.000	360.099,32	360.099,32			Za nastavak radova Glavni grad treba da završi eksproprijaciju
	1.3 Rekonstrukcija postojeće putne mreže	DZS	Rekonstrukcija puta Vilusi-Vračanovići, dionica Petrovići-Vračanovići	1.500.000	409.815,63	409.815,63			Radovi se nastavljaju u 2017.godini, kada je i rok za završetak radova
		DZS	Rekonstrukcija puta Cetinje-Njeguši	2.500.000	2.159.251,15	2.159.251,15			Radovi se nastavljaju u 2017.godini, kada je i rok za završetak radova
		DZS	Rekonstrukcija i rehabilitacija puta Podgorica-Cetinje, lokalitet Barutana	500.000	1.166.973,52	1.166.973,52			Projekat je završen u 2016.godini
		DZS	Rekonstrukcija i rehabilitacija puta Podgorica-Cetinje, lokalitet Meterizi-Ulići	1.000.000	1.506.612,91	1.506.612,91			Projekat je završen u 2016.godini
		DZS	Rekonstrukcija i rehabilitacija puta Podgorica-Budva, lokalitet Obzovica-Brajići	1.000.000	1.890.088,92	1.890.088,92			Projekat je završen u 2016.godini
		DZS	Rekonstrukcija i rehabilitacija puta Podgorica-Cetinje, lokalitet Mekavac	1.500.000	660.617,71	660.617,71			Radovi se nastavljaju u 2017.godini, kada je i rok za završetak radova
		DZS	Rekonstrukcija i rehabilitacija puta Podgorica-Cetinje-Budva, treća traka Ugnji	1.000.000	367.647,31	367.647,31			Radovi se nastavljaju u 2017.godini, kada je i rok za završetak radova

		DZS	Rekonstrukcija i rehabilitacija puta Podgorica-Cetinje-Budva, lokalitet Uličići-Ugnji	1.500.000	292.661,76	292.661,76			Radovi se nastavljaju u 2017.godini, kada je i rok za završetak radova
		DZS	Rekonstrukcija i rehabilitacija puta Ilino brdo-Vilusi	1.500.000	249.222,19	249.222,19			Radovi se nastavljaju u 2017.godini, kada je i rok za završetak radova
		DZS	Rekonstrukcija putnih prelaza Pažići, Ždrebaonik, Spuž i Stankoviću (Danilovgrad)	1.139.000	/				
	1.4 Unapređenje ostale saobraćajne infrastrukture	Glavni grad	Pejzažno uređenje kružnog toka na Starom aerodromu, Bulevar V proletherske, Bulevar V proletherske Drač, Bulevara Peka Dapčevića i Vijlija Branta, Podgorica	65.000	65.000		65.000		
		Glavni grad	Izgradnja trga kod stadiona Budućnosti, Podgorica	450.000	/				
		Glavni grad	Izgradnja garaže na UP VIII7 u zahvatu DUP-a „PC Kruševac, zona B“, Podgorica	420.000	/				
		Glavni grad	Opremanje lokacije u zahvatu DUP-a „Blok 6“, „Donja Gorica“, „Konik- Sanacioni plan“, „Momišići A“, „Radoje Dakić“, „Zabjelo 8“, „Zabjelo 9“, „Zabjelo-Ljubović“, „Zagorič 1“ i dr. u Podgorici	2.700.000	1.340.685,45		1.340.685,45		
Dalje unapređenje putne infrastrukture				23.357.500	13.982.747,31	9.702.760,88	4.279.986,43		
Unaprjeđenje željezničke infrastrukture	2.1 Izgradnja nove i rekonstrukcija	MSP, DŽŽ	Izgradnja pristupnih saobraćajnica za pružne prelaze	1.000.000	146.634,79	146.634,79			

	postojeće željezničke infrastrukture		Ljutotuk-Kruščica i Ždrebaonik-Sekulići na pruzi Nikšić-Podgorica u opštini Danilovgrad						
		ŽICG	Ugradnja grijača skretnica u stanicama Nikšić i Ostrog na pruzi Nikšić-Podgorica	500.000	/				
		MSP	Zamjena signalno-sigurnosnog sistema u stanici Podgorica	1.200.000	/				
		ŽICG	Hitne mjere sanacije na mostu Skadarsko jezero (Tanki rt) na pruzi Podgorica-Bar	60.000	98.192			UKUPNO: 98.192 Kredit: 98.192	
		ŽICG	Sanacija mosta Morača na pruzi Podgorica-Bar	866.713,47	466.132,28			UKUPNO: 466.132,28 Kredit: 466.132,28	
Unaprjeđenje željezničke infrastrukture			3.626.713,47	710.959,07	146.634,79		UKUPNO: 564.324,28 Kredit: 564.324,28		
UKUPNO: Saobraćaj			26.984.213,47	14.693.706,38	9.849.395,67	4.279.986,43	UKUPNO: 564.324,28 Kredit: 564.324,28		

Prioritetna oblast 3 - Životna sredina

Prioritet	Mjera	Nadležna institucija	Naziv projekta / aktivnosti	Planirana investicija / ulaganje za 2016. godinu (u EUR)	Realizovana investicija/ ulaganja u 2016. godini (u EUR)	Budžet CG (u EUR)	Budžet JLS (u EUR)	Ostali izvori (u EUR)	Komentar realizacije/ odstupanja od plana
Unapređenje sistema odlaganja čvrstog otpada	1.1 Izgradnja regionalnih centara za obradu otpada i sanacija neuređenih odlagališta.	MORT, JLS	Izgradnja reciklažnog dvorišta u opštini Danilovgrad	50.000	/				
		DJR	Sanacija odlagališta "Vrtijeljka" na Cetinju	1.212.000	/				
		Glavni grad	Igradnja reciklažnih dvorišta u Gornjoj gorici i na Zlatici	300.000	149.884,84		149.884,84		Izvođenje radova i opremanje reciklažnog dvorišta u Orijenjskoj ulici Orijenjskoj na Zlatici. Realizovano u fiskalnoj 2015. godini u iznosu od 146978 EUR iz Budžeta Glavnog grada, a početkom 2016. je stavljeno u funkciju.
		Glavni grad	Selektivno sakupljanje komunalnog otpada u Podgorici	15.000	/				Planirana nabavka nije realizovana u 2016. jer su korišćenje količine nabavljene iz prethodnog perioda za zamjenu postojećih, dotrajalih posuda
		Glavni grad	Nabavka i postavljanje podzemnih kontejnera u Podgorici	90.000	89.389		89.389		
	Nije bilo predviđeno AP	Opština Danilovgrad	Unapređenje tretmana čvrstog otpada u opštini Danilovgrad		109.000		109.000		
	1.2 Izgradnja sistema ocjedenih voda na deponiji	MORT, Glavni grad, Deponija DOO, Procon	Izgradnja postrojenja za tretman ocjedenih voda na deponiji Livade u Podgorici	1.200.000	1.059.877			UKUPNO: 1.059.877 Kredit: 1.059.877	U 2016. završena je izgradnja postrojenja za tretman procjedenih voda. Puštanje u rad ovog postrojenja predviđeno je za

									21.maj 2017.
Unapređenje sistema odlaganja čvrstog otpada				2.867.000	1.408.150,84		348.273,84	UKUPNO: 1.059.877 Kredit: 1.059.877	
Unapređenje sistema odlaganja otpadnih voda i fekalnog otpada	2.1 Izgradnja postrojenja za prečišćavanje otpadnih voda i segmenata kanalizacione infrastrukture	MORT, Procon, Opština Nikšić	Završetak izgradnje PPOV u Nikšiću	239.398	/				Postrojenje je u probnom radu
		MORT, Procon, Opština Nikšić	Izgradnja II faze kanalizacione mreže u Nikšiću	75.000	/				Sredstva su namijenjena za izradu projektne dokumentacije
		MORT, Procon, Opština Danilovgrad	Izgradnja PPOV vodovodne i kanalizacione mreže u Danilovgradu	1.318.000	/				Kredit EBRD - Nije bilo aktivnosti u 2016. god. jer nije bilo riješeno pitanje načina vraćanja kredita. Vlada krajem 2016. god. prihvatila da pomogne projekat na način što će otplaćivati 50% kredita Grant R.Češke i Kapitalni budžet za izradu EIA
		MORT, Procon, Prijestonica Cetinje	Izgradnja PPOV i kanalizacione mreže na Cetinju	629.286	604.980			UKUPNO: 604.980 EU fondovi: 568.180 Kredit: 36.800	IPA 2011 i kredit EIB-a. Ugovor o prenosu kreditnih sredstava koja su obezbijeđena iz aranžmana zaključenih između Vlade Crne Gore i Evropske investicione banke, potpisan je 06.07.2016. godine između Ministarstva finansija, Prijestonice Cetinje, DOO „Vodovod i kanalizacija-Cetinje“ i DOO „Project-Consulting“ - Podgorica na iznos od 2.920.000 EUR. Od ugovorenog iznosa, 230.000 EUR je predviđeno za finansiranje nadzora nad izgradnjom kanalizacione mreže

		MORT, Procon, Prijestonica Cetinje	Izgradnja vodovoda u Prijestonici Cetinje	1.918.388	/				Kredit EIB - Ugovor o prenosu kreditnih sredstava koja su obezbijedena iz aranžmana zaključenih između Vlade Crne Gore i Evropske investicione banke, potpisan je 06.07.2016. god. između Ministarstva finansija, Prijestonice Cetinje, DOO „Vodovod i kanalizacija-Cetinje“ i DOO „Project-Consulting“ - Podgorica na iznos od 2.920.000 EUR. Od tog iznosa za segment vodosnabdijevanja je predviđeno 2.690.000 EUR. Realizacija predstoji.
		MORT, Prijestonica Cetinje	Sanacija ponora na Cetinju	500.000	/				
		MORT, Glavni grad Podgorica	Projektovanje i izgradnja PPOV i kanalizacionih kolektora , Podgorica	3.550.000	280.000			UKUPNO: 280.000 Donacija: 280.000	KfW bnka donirala izradu projektne dokumentacije
		Glavni grad	Izgradnja kanalizacione i atmosfere mreže u ulicama Džan i Mirka Vešovića u zahvatu DUP-a "Drač-Putnički terminal", Podgorica	64.000	44.143,87		44.143,87		
Unapređenje sistema odlaganja otpadnih voda i fekalnog otpada				8.294.072	929.123,87		44.143,87	UKUPNO: 884.980 Donacija: 280.000 EU fondovi: 568.180 Kredit: 36.800	
Unapređenje sistema vodosnabdijevanja	3.1 Izgradnja i rekonstrukcija vodovoda u urbanim i ruralnim područjima	MORit, Procon, Glavni grad Podgorica	Izgradnja vodovoda u gradskim opštinama Golubovci i Tuzi	83.000	815.981,48		739.544,93	UKUPNO: 76.436,55 Kredit: 76.436,55	
		Opština Danilovgrad	Izgradnja distributivnog vodovoda u	280.000	20.020		20.020		

			Danilovgradu (realizacija II faze)						
		Opština Danilovgrad	Izgradnja vodovoda Vražegrmci u Danilovgradu	35.000					Radovi započeti 2017. godine
	Nije bilo predviđeno AP	Opština Danilovgrad	Ostali projekti unapređenja vodovodne infrastrukture u Danilovgradu		110.530		110.530		
Unapređenje sistema vodosnabdijevanja				398.000	946.531,48		870.094,93	UKUPNO: 76.436,55 Kredit: 76.436,55	
UKUPNO: Životna sredina				12.259.072	3.283.806,19		1.262.512,64	UKUPNO: 2.021.293,55 Donacija: 280.000 EU fondovi: 568.180 Kredit: 1.173.113,55	

Prioritetna oblast 4 - Poljoprivreda i ruralni razvoj

Prioritet	Mjera	Nadležna institucija	Naziv projekta / aktivnosti	Planirana investicija / ulaganje za 2016. godinu (u EUR)	Realizovana investicija/ ulaganja u 2016. godini (u EUR)	Budžet CG (u EUR)	Budžet JLS (u EUR)	Ostali izvori (u EUR)	Komentar realizacije/ odstupanja od plana
Povećanje konkurentnosti poljoprivrede i stvaranje uslova za održivo upravljanje kroz modernizaciju proizvodnje povećanje kvaliteta proizvoda higijene i bezbijednosti hrane	1.1 Mjere tržišno-cjenovne politike	MPRR	Podrška razvoju tržišne proizvodnje mlijeka	905.000	991.991	991.991			
		MPRR	Podrška jačanju otkupne mreže	178.000	145.627	145.627			

			mlijeka						
		MPRR	Direktna podrška ratarskoj proizvodnji	300.000	300.053,58	300.053,58			
		MPRR	Direktna plaćanja za uzgoj višegodišnjih poljoprivrednih kultura	150.000	36.414,40	36.414,40			
		MPRR	Podrška proizvodnji duvana	40.000	49.000	49.000			
		MPRR	Program unapređenja pčelarstva	60.000	48.244	48.244			
		Glavni grad	Otkup poljoprivrednih dobara, Podgorica	20.000	631.825,50		14.000	UKUPNO: 617.825,5 Investitor: 617.825,5	Kompanija "Voli" u otkupnom centru u Matagužima otkupila 1.381.638,32 kg poljoprivrednih proizvoda
		Opština Danilovgrad	Program podsticanja poljoprivredne proizvodnje u Danilovgradu	104.000	95.596		95.596		Premije za mlijeko
	1.2 Poboljšanje uslova za povećanje potencijala za biljnu proizvodnju	MPRR	Program fitosanitarnih mjera za 2016. godinu	63.339,47	60.000	60.000			
	1.3 Obavezne mjere zdravstvene zaštite životinja od naročito opasnih zaraznih bolesti	MPRR	Program obaveznih mjera zdravstvene zaštite životinja	480.000	712.400	712.400			

	1.4 Razvoj slatkovodnog ribarstva sa značajnim potencijalom za ulov, preradu i prodaju ribe iz Skadarskog jezera	MPRR	Održivo upravljenje slatkovodnim ribarstvom	14.500	11.500	11.500			
		MPRR	Poboljšanje konkurentnosti i efikasnosti sektora slatkovodne akvakulture	25.000	9.610	9.610			
Povećanje konkurentnosti poljoprivrede i stvaranje uslova za održivo upravljanje kroz modernizaciju proizvodnje povećanje kvaliteta proizvoda higijene i bezbjednosti hrane				2.967.839,47	3.739.307,48	3.011.885,98	109.596	UKUPNO: 617.825,5 Investitor: 617.825,5	
Poboljšanje konkurentnosti kao i povezivanje sa drugim sektorima prije svega sa sektorom turizma	2.1 Podrška diversifikaciji djelatnosti na poljoprivrednim gazdinstvima	MPRR	Diverzifikacija ekonomskih aktivnosti u ruralnim sredinama - ruralni turizam-	35.000	3.389,57	3.389,57			
	2.2 Oranizovanje događaja sa ciljem promocije i prodaje poljoprivrednih proizvoda	Glavni grad	Organizovanje salona vina "Montevino" 2016, Podgorica	8.000	10.000	1.000	1.000	UKUPNO: 8.000 Donacija: 8.000	
		Glavni grad	Promocija "Vinskih cesti", Podgorica	2.000	900		900		
		Glavni grad	Organizovanje poljoprivrednih sajmova u Podgorici	3.000	1.300		1.300		
Poboljšanje konkurentnosti kao i povezivanje sa drugim sektorima prije svega sa sektorom turizma				48.000	15.589,57	4.389,57	3.200	UKUPNO: 8.000 Donacija: 8.000	
Unapređenje i razvoj infrastrukture i vodosnabdijevanja u urbanom i ruralnom području	3.1 Izgradnja seoske infrastrukture	MPRR	Podrška izgradnje vodovoda na seoskom području uz učešće opština i mještana u MZ u kojima je planirana izgradnja vodovoda	140.000	185.000	185.000			

		MPRR	Obnova i razvoj sela i izgradnja infrastrukture (nasipanje i proboj puteva)	150.000	324.974	324.974			
		Opštine Danilovgrad i Mojkovac	Realizacija IPA projekta Sinjajevina (infrastrukturno unapređenje katuna Sinjajevina)	80.000	3.500			UKUPNO: 3.500 EU fondovi: 3.500	
	3.2 Obavezne mjere zdravstvene zaštite životinja od naročito opasnih zaraznih bolesti i zoonoza	MPRR	Program obaveznih mjera zdravstvene zaštite životinja	480.000	119.287,13			UKUPNO: 119.287,13 Investitor: 59.643,57 Kredit: 59.643,57	Prilikom planiranja sredstava ukupna cifra se podijelila na jednaka 3 dijela za 3 regiona. U južnom dijelu nije realizovana ni jedna investicija tako da je ovaj iznos podijeljen u sjevernom i centralnom pa je došlo do značajnom premašivanja sredstava
	3.3 Investicije u fizički kapital na poljoprivrednim gazdinstvima	MPRR	MIDAS	57.311,26	3.031.832,04	542.528,79		UKUPNO: 2.489.303,26 EU fondovi: 1.627.586,36 Investitor: 861.716,9	Projekti su vezani ugovorom do 02.10.2016. godine. Ugovori su produženi i dio investicija je realizovano u 2017 godini
	Nije bilo predviđeno AP	Opština Danilovgrad	Rekonstrukcija i adaptacija mlina u Spužu - Danilovgrad		700.000			UKUPNO: 700.000 Investitor: 700.000	Investitor - Nikšićki mlin
Unapređenje i razvoj infrastrukture i vodosnabdijevanja u urbanom i ruralnom području				907.311,26	4.364.593,17	1.052.502,79		UKUPNO: 3.312.090,39 EU fondovi: 1.631.086,36 Investitor: 1.621.360,47 Kredit: 59.643,57	
Razvoj poljoprivredne i prehrambene proizvodnje posebno proizvoda sa oznakom porijekla proizvoda	4.1 Investicije u fizički kapital koje se odnose na preradu i marketing poljoprivrednih proizvoda	MPRR	IPARD like 2	2.794.579,01	/				U okviru ovog projekta u 2016. godini objavljena su dva javna poziva
		MPRR	Podrška unapređenju kvaliteta sirovog mlijeka	45.550	41.707,50	41.707,50			

sa geografskom oznakom i proizvoda sa oznakom garantovano	MPRR	Podrška unapređenju stočnog fonda	196.000	314.467,50	314.467,50			
	MPRR	Podrška povrtlarskoj proizvodnji	350.000	214.675,67	214.675,67			
	MPRR	Unapređenje kvaliteta proizvoda	30.000	10.000	10.000			
	MPRR	Podrška podizanju i modernizaciji proizvodnih voćnih zasada	110.000	44.820,53	44.820,53			
	MPRR	Podrška podizanju višegodišnjih zasada ljekovitog i aromatičnog bilja	50.000	84.712	84.712			
	MPRR	Podrška razvoju vinogradarstva i vinarstva	240.000	277.760	277.760			
	MPRR	Podrška razvoju maslinarstva	20.000	14.978	14.978			
	MPRR	Podrška investicijama za preradu na gazdinstvima	140.000	105.111,84	105.111,84			
	MPRR	Promocija poljoprivrede i poljoprivrednih proizvoda	68.000	/				
	Glavni grad	Objekat centralnih djelatnosti – tržnica u zahvatu DUP “Konik – sanacioni plan” - izmjene i dopune, Podgorica	3.577.551	4.077.551		1.077.551	UKUPNO: 3.000.000 Investitor: 3.000.000	U toku je izrada konačnog obračuna između privatnog i javnog partnera, stoga je iznos privatnog uloga dat približno (S176).
	Opština Danilovgrad	Investiranje u živinsku farmu Martinići, Danilovgrad	3.000.000	540.000			UKUPNO: 540.000 Investitor: 540.000	Investitor - Agromont
	Opština Danilovgrad	Investiranje u vrtni centar Kalia, Danilovgrad	500.000	800.000			UKUPNO: 800.000 Investitor: 800.000	
	Opština Danilovgrad	Investiranje u fabriku za preradu voća i	800.000	1.250.000			UKUPNO: 1.250.000	Investitor - Montebonus sistem

			povrća u Danilovgradu					Investitor: 1.250.000	
		Opština Danilovgrad	Investiranje u vinograd Mali Garač, Danilovgrad	1.000.000	300.000			UKUPNO: 300.000 Investitor: 300.000	
		Opština Danilovgrad	Realizacija programa rekonstrukcije farme svinja u Danilovgradu	1.000.000	1.011.343			UKUPNO: 1.011.343 Investitor: 1.011.343	
	Nije bilo predviđeno AP	Opština Danilovgrad	Unapređenje proizvodnje u zatvorenom prostoru - Danilovgrad		69.550		69.550		
	4.2 Razvoj prehrambene proizvodnje sa organskim i zaštićenim geografskim porijeklom	MPRR	Očuvanje autohtonih genetičkih resursa u poljoprivredi	20.000	7.000	7.000			
		MPRR	Organska proizvodnja	40.000	31.572,50	31.572,50			
		MPRR	Održivo korišćenje planinskih pašnjaka	40.000	48.490	48.490			
		MPRR	Podrška upravljanju stajskim đubrivom	30.000	32.648	32.648			
		MPRR	Podrška aktivnostima kooperativa i nacionalnih udruženja	20.000	/				
	Glavni grad	Podrška razvoja organske proizvodnje i mjere njene popularizacije i promocije, Podgorica	4.000	550		550			

	4.3 Podrška opštim servisima u poljoprivredi	MPRR	Program unapređenja stočarstva	68.000	50.400	50.400			
		MPRR	Program stručnih i savjetodavnih poslova u stočarstvu	175.000	175.000	175.000			
		MPRR	Program mjera kontrole kvaliteta proizvoda	99.000	99.000	99.000			
Razvoj poljoprivredne i prehrambene proizvodnje posebno proizvoda sa oznakom porijekla proizvoda sa geografskom oznakom i proizvoda sa oznakom garantovano				14.417.680,01	9.601.337,54	1.552.343,54	1.147.651	UKUPNO: 6.901.343 Investitor: 6.901.343	
Stvaranje uslova u cilju očuvanja šumskog potencijala i njegovu kvalitetniju iskorišćenost	5.1 Izgradnja mreže šumskih puteva	MPRR, Uprava za šume, Koncesionari	Izgradnja 50 km šumskih saobraćajnica (makadamskih puteva) - Nacionalna šumarska strategija predviđa izgradnju 500km šumskih saobraćajnica za 10 godina	54.000	/				
		MPRR, Uprava za šume	Izrada programa gazdovanja šumama	53.500	21.023,53	21.023,53			
	5.2 Unapređenje održivosti gazdovanja šumama	MPRR	Pošumljavanje	134.491	152.790,39	152.790,39			
Stvaranje uslova u cilju očuvanja šumskog potencijala i njegovu kvalitetniju iskorišćenost				241.991	173.813,92	173.813,92			

UKUPNO: Poljoprivreda i ruralni razvoj	18.582.821,74	17.894.641,68	5.794.935,80	1.260.447	UKUPNO: 10.839.258,89 Donacija: 8.000 EU fondovi: 1.631.086,36 Investitor: 9.140.528,97 Kredit: 59.643,57
Održivi rast	98.144.107,21	49.742.681,01	15.644.331,47	7.057.232,13	UKUPNO: 27.041.117,42 Donacija: 311.438,3 EU fondovi: 2.199.266,36 Investitor: 17.389.539,4 Kredit: 7.140.873,37

Inkluzivni rast

Prioritetna oblast 1 - Razvoj ljudskih resursa i zapošljavanje

Prioritet	Mjera	Nadležna institucija	Naziv projekta / aktivnosti	Planirana investicija / ulaganje za 2016. godinu (u EUR)	Realizovana investicija/ ulaganja u 2016. godini (u EUR)	Budžet CG (u EUR)	Budžet JLS (u EUR)	Ostali izvori (u EUR)	Komentar realizacije/ odstupanja od plana
Jačanje veza obrazovnog sistema i privrede u cilju prevazilaženja disbalansa u potrebnim i raspoloživim profilima na tržištu rada	1.1 Usaglašavanje obrazovnih programa sa potrebama tržišta rada	MP	IPA IV Razvoj ljudskih resursa, Podrška za poboljšanje uslova za razvoj kvalifikacija u oblasti stručnog obrazovanja/Obuka sektorskih komisija za pisanje ishoda učenja; Analiza postojeće i izrada/unapređenje metodologije, modela i instrumenata za istraživanje tržišta rada, koji su potrebni za usklađivanje ponude različitih tipova kvalifikacija sa potrebama tržišta rada	268.000	134.673			UKUPNO: 134.673 EU fondovi: 134.673	Dobijeni podatak o ukupnoj realizaciji sredstava je 404.0210 EUR, tako da je u nemogućnosti donijanja podataka o regionalnoj alokaciji sredstava isti podijeljen na 3 jednaka iznosa
	1.2 Uspostavljanje sistema praćenje karijere svršenih visokoškolaca	MP	Visoko obrazovanje i istraživanje za inovacije i konkurentnost (1/3 ukupne vrijednosti projekta 30.000 EUR)	10.000	8.300			UKUPNO: 8.300 Kredit: 8.300	
Jačanje veza obrazovnog sistema i privrede u cilju prevazilaženja disbalansa u potrebnim i raspoloživim profilima na tržištu rada				278.000	142.973			UKUPNO: 142.973 EU fondovi: 134.673 Kredit: 8.300	

Podsticanje nezapošljenih lica za sticanjem novih znanja i vještina u skladu sa potrebama privrede	2.1 Razvoj cjeloživornog učenja i obrazovanja odraslih	MP	„Nacionalni koordinator za učenje odraslih, Radni plan: Crna Gora“,	34.000	/				
	2.2 Program osposobljavanja i obrazovanja nezapošljenih lica	MRSS, ZZZ, MP, UZK, MIDT	Program stručnog osposobljavanja lica sa stečenim visokim obrazovanjem	4.675.000	4.480.000	4.480.000			
		ZZZ	Programi obrazovanja i osposobljavanja shodno potrebama na trzistu rada - programi osposobljavanja za rad na konkretnom radnom mjestu	175.000	105.608,40	105.608,40			
	2.3 Program podsticanja preduzetništva i samozapošljavanja nezapošljenih lica	ZZZ	Program podsticanja preduzetništva i samozapošljavanja nezaposlenih lica	60.000	50.000	50.000			
	2.4 Ostali programi aktivne politike zapošljavanja	ZZZ	Programi javnih radova, stimulisanja prvog i sezonskog zapošljavanja i ostali APZ programi	2.320.000	2.475.659,31	2.475.659,31			
Podsticanje nezapošljenih lica za sticanjem novih znanja i vještina u skladu sa potrebama privrede				7.264.000	7.111.267,71	7.111.267,71			
UKUPNO: Razvoj ljudskih resursa i zapošljavanje				7.542.000	7.254.240,71	7.111.267,71			UKUPNO: 142.973 EU fondovi: 134.673 Kredit: 8.300

Prioritetna oblast 2 - Unapređenje obrazovne zdravstvene socijalne sportske i ostale društvene ifrastrukture

Prioritet	Mjera	Nadležna institucija	Naziv projekta / aktivnosti	Planirana investicija / ulaganje za 2016. godinu (u EUR)	Realizovana investicija/ ulaganja u 2016. godini (u EUR)	Budžet CG (u EUR)	Budžet JLS (u EUR)	Ostali izvori (u EUR)	Komentar realizacije/ odstupanja od plana
Unapređenje obrazovne zdravstvene socijalne i sportske infrastrukture	1.1 Mjere poboljšanja zdravstvene i socijalne infrastrukture i usluga	DJR	Zavod za transfuziju krvi u Podgorici	13.000	10.824,34	10.824,34			Rebalansom Budžeta planirana su sredstva u iznosu od 11.000 EUR
		DJR	Dom starih u Podgorici	535.000	87.281,74	87.281,74			Rebalansom Budžeta planirana su sredstva u iznosu od 110.000 EUR
		MZ	IPA ADRIHEALTMOB	400.000	23.855,36	3.578,30		UKUPNO: 20.277,06 EU fondovi: 20.277,06	
		Opština Nikšić	Izgradnja stambenog objekta u Nikšiću	700.000	700.000		130.000	UKUPNO: 570.000 Donacija: 570.000	
	Nije bilo predviđeno AP	Opština Danilovgrad	Programi pomoći socijalno ugroženih i lica sa posebnim potrebama u Danilovgradu		94.450		94.450		
	1.2 Unapređenje obrazovne infrastrukture	DJR	Akademije umjetnosti na Cetinju	1.530.000	1.734.383,97	1.734.383,97			
		DJR	Vrtić na Starom Aerodromu, Podgorica	358.700	3.718,10			UKUPNO: 3.718,1 Kredit: 3.718,1	Rebalansom Budžeta planirana su sredstva u iznosu od 1.755.000 EUR
		DJR	Vrtić u Zagoriču, Podgorica	162.500	150.588,74	150.588,74			Rebalansom Budžeta planirana su sredstva u iznosu od 83.000 EUR
		DJR	Vrtić u Bloku VI, Podgorica	167.000	/				Rebalansom Budžeta planirana su sredstva u iznosu od 173.000 EUR
		DJR	Vrtić u Tuzima, Podgorica	58.600	8.931,25	8.931,25			Rebalansom Budžeta planirana su sredstva u iznosu od 25.000 EUR

		DJR	Osnovna škola na Karabuškom polju, Podgorica	30.000	/				Rebalansom Budžeta planirana su sredstva u iznosu od 28.600 EUR
		DJR	Izrada glavnog projekta rekonstrukcije objekta Tehničkih fakulteta Univerziteta Crne Gore u Podgorici	100.000	/				Rebalansom Budžeta nijesu planirana sredstva
		DJR	Srednja stručna škola u Golubovcima	835.000	771.821,72	771.821,72			Rebalansom Budžeta planirana su sredstva u iznosu od 30.000 EUR
		DJR	Osnova škola u Tološima, Podgorica	50.000	/				Rebalansom Budžeta planirana su sredstva u iznosu od 780.000 EUR
		DJR	Tehnička pomoć	460.500	50.753	7.612,98		UKUPNO: 43.140,02 EU fondovi: 43.140,02	Rebalansom Budžeta planirana su sredstva u iznosu od 30.000 EUR
	1.3 Unapređenje sportske infrastrukture	Glavni grad	Izgradnja dječijih igrališta i obnova sportskih poligona, Podgorica	220.000	165.000		165.000		
		Glavni grad	Natkrivanje vaterpolo bazena sa tribinama u kompleksu Gradskih bazena, Podgorica	600.000	272.000		272.000		U skladu sa ZJN Ugovor sklopljen sa "Neimar inžinjeri" doo 29.11.2016. god.
		Glavni grad	Izrada nove hidroizolacije na krovu SC "Morača" sa zaštitom glavnih utega, Podgorica	150.000	/				Prenešeno u 2017. god.
		Glavni grad	Zamjena krovnog pokrivača iznad MK pucaone u Streljačkom centru "Ljubović", Podgorica	20.000	19.983		19.983		
		Glavni grad	Radovi, oprema i rekviziti na Gradskim bazenima sa ciljem pripreme i održavanja Svjetskog juniorskog prvenstva	200.000	156.060		156.060		Nabavka dva terena sa golovima za Olimpijski vaterpolo bazen vrijednost 20000 realizovana je kroz saradnju Gl grada Podgorica I VPS Crne Gore

			u vaterpolu čiji je pokrovitelj Glavni grad - Podgorica						
		Opština Danilovgrad	Nastavak projekta uređenja obale rijeke Zete (izgradnja kulturnih i sportsko-rekreativnih sadržaja) - Danilovgrad	359.000	149.000		149.000		
		Opština Danilovgrad	Izgradnja pomoćnog stadiona "Braća Velašević" u Danilovgradu	100.000	163.323		163.323		
		Opština Nikšić	Rekonstrukcija bazena Sportskog centra Nikšić	1.200.000	1.200.000		200.000	UKUPNO: 1.000.000 Donacija: 1.000.000	
Unapređenje obrazovne zdravstvene socijalne i sportske infrastrukture				8.249.300	5.761.974,22	2.775.023,04	1.349.816	UKUPNO: 1.637.135,18 Donacija: 1.570.000 EU fondovi: 63.417,08 Kredit: 3.718,1	
Unapređenje društvene poslovne i ostale infrastrukture	2.1 Izgradnja i rekonstrukcija administrativnih objekata	DJR	Kamp na Zlatici-Podgorica	975.000	973.910	973.910			
		DJR	Objekt CANU-a u Podgorici	535.000	/				Rebalansom Budžeta planirana su sredstva u iznosu od 60.000 EUR
		DJR	Poslovna zgrade Uprave za nekretnine u Podgorici	30.000	/				Rebalansom Budžeta nijesu planirana sredstva
		DJR	Eko zgrada Ministarstva održivog razvoja i turizma u Podgorici	100.000	/				Rebalansom Budžeta planirana su sredstva u iznosu od 20.000 EUR
		DJR	Bivša zgrada MUP-a CG u Podgorici	522.000	/				Rebalansom Budžeta planirana su sredstva u iznosu od 50.000 EUR

		DJR	Akcion plan prilagođavanja objekta javnoj upotrebi za pristup kretanja i upotrebu licima smanjene pokretljivosti	265.000	528.081,12	528.081,12			Rebalansom Budžeta planirana su sredstva u iznosu od 820.000 EUR
		DJR	Smjestajni kapaciteti za SAJ i PJP u Podgorici	557.000	55.112,23	55.112,23			Rebalansom Budžeta planirana su sredstva u iznosu od 100.000 EUR
		DJR	Zgrada Skupštine-Podgorica	455.000	399.557,96	399.557,96			
		DJR	Zgrada bivšeg Ruskog poslanstva za potrebe MVP- Cetinje	320.000	2.258.925	2.258.925			Rebalansom Budžeta planirana su sredstva u iznosu od 2.270.000 EUR
		Opština Danilovgrad	Uređenje užeg gradskog jezgra u Danilovgradu	50.000	10.000		10.000		
Unapređenje društvene poslovne i ostale infrastrukture				3.809.000	4.225.586,31	4.215.586,31	10.000		
UKUPNO: Unapređenje obrazovne zdravstvene socijalne sportske i ostale društvene ifrastrukture				12.058.300	9.987.560,53	6.990.609,35	1.359.816	UKUPNO: 1.637.135,18 Donacija: 1.570.000 EU fondovi: 63.417,08 Kredit: 3.718,1	
Inkluzivni rast				19.600.300	17.241.801,24	14.101.877,06	1.359.816	UKUPNO: 1.780.108,18 Donacija: 1.570.000 EU fondovi: 198.090,08 Kredit: 12.018,1	
Središnji region				171.969.034,21	135.663.830	37.351.164,71	8.820.216,17	UKUPNO: 91.234.449,13 Donacija: 1.881.438,3 EU fondovi: 2.797.356,44 Investitor: 19.531.539,4 Kredit: 67.024.115	

Primorski region

Pametnan rast

Prioritetna oblast 1 - Konkurentnost i inovacije

Prioritet	Mjera	Nadležna institucija	Naziv projekta / aktivnosti	Planirana investicija / ulaganje za 2016. godinu (u EUR)	Realizovana investicija/ ulaganja u 2016. godini (u EUR)	Budžet CG (u EUR)	Budžet JLS (u EUR)	Ostali izvori (u EUR)	Komentar realizacije/ odstupanja od plana
Razvoj MSP i komplementarnih djelatnosti vezanih za turizam	1.1 Uvođenje dodatnih podsticaja za preduzeća koja povećavaju dodatu vrijednost u proizvodnji	MEK	Pilot program podrške za modernizaciju industrije (1/3 ukupnih sredstaava 100.000)	33.333	/				U toku 2016. godine podržano je jedno privredno društvo iz Nikšića.
	1.2 Podsticanje konkurentnosti MSP	MEK	Program za podsticanje konkurentnosti MSP kroz uvođenje međunarodnih standarda poslovanja (30% ukupnih sredstava 100.000)	30.000	/				Broj odobrenih aplikacija u 2016. godini je 30, od čega su 3 iz Sjevernog regiona, 23 iz Središnjeg regiona i 4 iz Primorskog regiona. Do kraja godine 9 aplikacija je završilo implementaciju aktivnosti, a ostali korisnici biće isplaćeni u 2017. godini, po završetku aktivnosti. Od 9 pomenutih korisnika, 2 su iz Sjevernog regiona i 7 iz Središnjeg regiona.
		MEK	Program podsticanja razvoja klastera u Crnoj Gori do kraja 2016. godine (30% ukupnih sredstava 50.000)	15.000	/				U 2016. godini podržano je ukupno 6 klastera od kojih je 5 iz Sjevernog regiona i 1 iz Središnjeg regiona.

		MEK, JLS, UNDP	Tehnička podrška razvoja klastera u okviru programa Unapređenje konkurentnosti privrede u Crnoj Gori (1/3 ukupnih sredstava 45.000)	15.000	15.000	15.000			
		MEK, MN	Program podrške za uvođenje inovacija u MSP (vaučerske šeme) (1/3 ukupnih sredstava)	10.000	/				U toku 2016. godine podržano je jedno privredno društvo iz Nikšića.
		IRF	Podrška kroz kratkoročne i drugoročne kredite, odnosno factoring (procjena: 30% od ukupno raspoloživih sredstava 100 mil. za Primorski region)	30.000.000	42.163.406,74			UKUPNO: 42.163.406,74 Kredit: 42.163.406,74	
Razvoj MSP i komplementarnih djelatnosti vezanih za turizam				30.103.333	42.178.406,74	15.000		UKUPNO: 42.163.406,74 Kredit: 42.163.406,74	
Jačanje veze MSP sa naučnioistraživačkim ustanovama i kapacitetima razvoja turizma	2.1 Program finansijske podrške jačanja mogućnosti istraživanja i razvoja i razvoja inovativnosti kroz finansiranje krupnih istraživačkih grantova, EUREKA projekata, patenata i realizaciju predpristupnih IPA programa za područje nauke	MN	Finasiranje krupnih grantova za istraživanje i razvoj	450.000	300.000			UKUPNO: 300.000 Investitor: 300.000	

Jačanje veze MSP sa naučnoistraživačkim ustanovama i kapacitetima razvoja turizma				450.000	300.000				UKUPNO: 300.000 Investitor: 300.000	
Obezbjedivanje uslova za jačanje kapaciteta jedinica lokalne samouprave koje su ispod prosjeka razvijenosti	4.3 Izrada prostorno-planske dokumentacije, idejnih rješenja i projekata	Opština Herceg Novi	Izrada prostorno-planske dokumentacije u opštini Herceg Novi	300.000	Podaci nijesu dostavljeni					
		MORT	Izrada prostornog plana posebne namjene za Obalno područje	348.944,25	69.788,85	69.788,85				
		Opština Kotor	Izrada PUP-a Kotor, DUP-a Nerin i izmjena GUP-a za podgračje Mula	451.000	/					
Obezbjedivanje uslova za jačanje kapaciteta jedinica lokalne samouprave koje su ispod prosjeka razvijenosti				1.099.944,25	69.788,85	69.788,85				
UKUPNO: Konkurentnost i inovacije				31.653.277,25	42.548.195,59	84.788,85			UKUPNO: 42.463.406,74 Investitor: 300.000 Kredit: 42.163.406,74	
Prioritetna oblast 2 - Turizam i kulturno istorijsko nasleđe										
Unapređenje razvoja turizma kao ključnog nosioca razvoja regiona daljim jačanjem turističkih kapaciteta i ponude	1.1 Privlačenje investicija u oblasti novih visokokvalitetnih smještajnih kapaciteta	MORT, MIPA, Investitor	Subvencije za Fond za podršku za razvoj visokokvalitetnog turizma u Crnoj Gori	50.000	5.000	5.000				
		MORT, investitor	Realizacija investicije - hotel "Palmon Bay Spa"	1.500.000	MORT ne raspolaže podatkom				Investicija je realizovana, hotel je stavljen u funkciju u 2016. godini, ali nemamo potvrdu da li je navedeni iznos eventualno premašen.	

	1.2 Unapređenje standarda i usluga postojećih smještajnih kapaciteta	MORT, investitor	Realizacije investicije - hotel "Cristal rivijera", Petrovac	14.500.000	20.000.000			UKUPNO: 20.000.000 Investitor: 20.000.000	Prema informaciji dobijenoj od investitora do maja 2017. godine je investirano 20.000.000 EUR. Ne postoji informacija koliko je investirano samo u 2016. godini. Bilo je planirano dodatno ulaganje od 15.400.857,30 EUR ali nije realizovano.
Unapređenje razvoja turizma kao ključnog nosioca razvoja regiona daljim jačanjem turističkih kapaciteta i ponude				16.050.000	20.005.000	5.000		UKUPNO: 20.000.000 Investitor: 20.000.000	
Razvoj nedovoljno iskorišćenih turističkih potencijala	2.1 Diversifikacija ponude zdravstvenog i wellness, kongresnog, sportskog, kulturnog, nautičkog turizma uz unaprjeđenje lokacija pogodnih za ove vidove turizma	Opština Ulcinj	Izgradnja Akvaparka u Ulcinju	7.000.000	/				Zemljište na kojem je bilo planirano da se izgrade objekti "Akvaparka" je sporno vlasništvo i sudski postupak nije okončan
	2.2 Projekti produženja trajanja turističke sezone	MORT, NTO	Program podsticajnih mjera u oblasti turizma za 2015/2016	230.000	56.250	56.250			
	2.3 Uređenje i održavanje planinarskih i biciklističkih staza iz Nacionalne mreže staza; Postavljanje signalizacije i skloništa na odabranim panoramskim rutama	MORT	Nastavak realizacija projekta "Hiking & Bikinig" / Održavanje i uređenje postojećih staza, razvoj i uređenje novih (1/3 ukupne vrijednosti projekta 35.000)	16.666	16.666	16.666			

Razvoj nedovoljno iskorištenih turističkih potencijala				7.246.666	72.916	72.916			
Unapređenje valorizacije i zaštite kulturne i prirodne baštine	3.1 Evidentiranje, dokumentovanje, valorizacija i prezentacija kulturne i prirodne baštine	MK	Godišnji program zaštite i očuvanja kulturnih dobara	374.460	189.500	189.500			
		MORT	Savjetodavne usluge PARADORES DE TURISMO u cilju izrade studije za valorizaciju kulturnog nasljeđa - tvrđave Kosmač, Španjola, Žabljak Crnojevića, Stari grad Bar	82.000	82.000	82.000			
	3.2 Investiranje u obnavljanje, zaštitu i revitalizaciju kulturno-istorijskog nasljeđa	DJR	Rekonstrukcija bivšeg zatvora u Kotoru	35.000	2.000	2.000			Rebalansom Budžeta planirana su sredstva u iznosu od 5.000 EUR
		DJR	Izrada projekta rekonstrukcije Kanli Kule u Herceg Novom	50.000	/				Rebalansom Budžeta planirana su sredstva u iznosu od 20.000 EUR
		Opština Kotor	Rekonstrukcija zgrade Doma Kulture u Dobroti - Kotor	250.000	/				Iznos se odnosi na Izradu projekta šetnice od Gurdića do Ljetnje pozornice
		Opština Kotor	Projekat uređenja peraške tvrđave - Kotor	20.000	1.999		1.999		
		Opština Kotor	Izvođenje radova na uređenju gradskih bedema i šetne staze od Gurdića do Ljetnje pozornice - Kotor	250.000	2.142		2.142		

	3.3 Integralna zaštita kulturne i prirodne baštine kroz konstantnu kontrolu lokalnog urbanog razvoja	MK	Rekognosciranje crnogorskog podmorja	3.000	/				Ovogodišnja faza projekta nije realizovana, zbog odustajanja od ovogodišnje kampanje, jednog od subjekata saradnje, RPM Nautical Foundation. Projekat je podrazumijevao nastavak višegodišnje saradnje JU Centra za konzervaciju i arheologiju Crne Gore sa RPM Nautical Foundation i Regionalnim centrom za obuku ronilaca, podvodno razminiranje, pružanje pomoći, spašavanje i kontrolu na moru
	3.4 Povezivanje kulture i turizma radi cjelovitijeg korišćenja resursa i razvoja kreativnih industrija, posebno u oblasti filmske industrije	Opština Kotor	Izrada idejnog rješenja i glavnog projekta žičare do tvrđave Sv.Ivan - Kotor	400.000	53.138		53.138		
		Opština Kotor	Sufinansiranje u izradi projekta žičare "Kotor-Lovćen-Cetinje" - Kotor	10.000	/				
		Sve opštine Primorskog regiona, MK	Realizacija ljetnjih kulturno-umjetničkih manifestacija i manifestacija od posebnog značaja za kulturu (Ljetnja scena u Ulcinju, Barski ljetopis, Internacionalni TV festiva Bar, Grad teatar Budva, Kotor art, festival Mediteranskog teatra Tivat, Montenegro film festival Herceg Novi)	530.000	425.650	425.650			U zbir su uključena još tri sufinansirana festivala u H.Novom, Tivtu i Kotoru. Internacionalni TV festival Bar nije realizovan.

Unapređenje valorizacije i zaštite kulturne i prirodne baštine	2.004.460	756.429	699.150	57.279		
UKUPNO: Turizam i kulturno istorijsko nasleđe	25.301.126	20.834.345	777.066	57.279	UKUPNO: 20.000.000 Investitor: 20.000.000	
Pametnan rast	56.954.403,25	63.382.540,59	861.854,85	57.279	UKUPNO: 62.463.406,74 Investitor: 20.300.000 Kredit: 42.163.406,74	

Održivi rast

Prioritetna oblast 1 – Saobraćaj

Prioritet	Mjera	Nadležna institucija	Naziv projekta / aktivnosti	Planirana investicija / ulaganje za 2016. godinu (u EUR)	Realizovana investicija/ ulaganja u 2016. godini (u EUR)	Budžet CG (u EUR)	Budžet JLS (u EUR)	Ostali izvori (u EUR)	Komentar realizacije/ odstupanja od plana
Unapređenje putne infrastrukture	1.1 Rješavanje uskih grla na državnim putevima	DZS	Izgradnja-spajanje bulavara Bečići-Budva	4.600.000	3.309.052,63	528.336,14		UKUPNO: 2.780.716,49 Kredit: 2.780.716,49	Kredit EIB/ Projekat je završen
		DZS	Izgradnja treće trake na putu Cetinje-Budva, lokalitet Markovići	1.850.000	2.579.960,36	411.926,43		UKUPNO: 2.168.033,93 Kredit: 2.168.033,93	Kredit - EIB/Projekat je završen
		DZS	Završetak radova na raskrnci Sutomore	200.000	370.443,98	370.443,98			Projekat je završen
	1.2 Izgradnja nove i rekonstrukcija	DZS	Rekonstrukcija puta Ulcinj-Krute	6.600.000	/				Kredit - EIB,Tenderska procedura u toku

	postojeće putne mreže	DZS	Rekonstrukcija puta Cetinje-Budva, lokalitet Brajići-Lapčići	3.000.000	2.755.937,40	2.755.937,40			Radovi se nastavljaju u 2017.godini , kada je i predviđen rok za završetak radova.		
		DZS	Rekonstrukcija i rehabilitacija puta Bar-Kamenički most-Krute	500.000	/				izrada projektne dokumentacije u toku		
		Opština Herceg Novi	Rekonstrukcija dionice magistralnog puta M2 kroz naselje Zelenika tako što se vrši izvodjenje treće trake na dionici cca L=200m - Herceg Novi	35.000	Podaci nijesu dostavljeni						
	Nije bilo predviđeno AP	Opština Bar	Radovi na poboljšanju putne infrastrukture na teritoriji svih 12 MZ - Bar		462.049		462.049				
	1.3 Unaprijeđenje putne povezanosti turističkih centara sa mjestima u zaleđu obale	MORT	Izgradnja saobraćajnice od Solila do kružne raskrsnice za Pržno - MR1, Opština Tivat	3.000.000	3.000.000	3.000.000					
	1.4 Unapređenje ostale saobraćajne infrastrukture	DJR	Gradske saobraćajnica u Ulcinju	300.000	24.500	24.500					
		DJR	Gradske saobraćajnica u Baru	100.000	245.000,99	245.000,99			Rebalansom Budžeta planirana su sredstva u iznosu od 200.000 EUR		
		Opština Herceg Novi	Rekonstrukcija gradskih ulica i lokalnih puteva u opštini Herceg Novi	450.000	Podaci nijesu dostavljeni						
		Opština Herceg Novi	Izgradnja saobraćajne infrastrukture u mjesnim zajednicama u Herceg Novom	350.000	Podaci nijesu dostavljeni						

		Opština Herceg Novi	Izgradnja javne garaže i mješovitog centra na Trgu Maršala Tita	1.500.000	Podaci nijesu dostavljeni				
		Opština Kotor	Realizacija projekta podhodnika pored Lučke kapetanije - Kotor	300.000	/				
		Opština Kotor	Izrada i rekonstrukcija ulica trotoara i lokalnih puteva u Kotoru	1.956.000	1.289.970		1.289.970		
		Opština Kotor	Sanacija putnih objekata na lokalnom putu Muo-Prčanj-Stoliv, Kotor	150.000	87.454		87.454		
		Opština Kotor	Sanacija dijela šetne staze do tvrđave San Đovani - Kotor	30.000	6.030		6.030		
		Opština Kotor	Sanacija rive u Risnu između parka i magistralnog puta - Kotor	280.000	/				
Unapređenje putne infrastrukture				25.201.000	14.130.398,36	7.336.144,94	1.845.503	UKUPNO: 4.948.750,42 Kredit: 4.948.750,42	
Stvaranje uslova za unapređenje pomorskog saobraćaja	2.1 Razvoj luka	MSP, Luke, Investitori	Nastavak investicije za Port of Adria (bivši AD "Kontejnerski terminal i generalni tereti"Bar)	11.240.682	8.917.024,60			UKUPNO: 8.917.024,6 Investitor: 8.917.024,6	Koncesionar AD Port of Adria je početkom 2017. godine pristupio i realizaciji izgradnje obalnog zida u vrijednosti od 2.323.656,85 EUR, što bi u ukupnom činilo 100% realizacije obavezujućih investicije predviđenih CAPEX planom Ugovora.
Stvaranje uslova za unapređenje pomorskog saobraćaja				11.240.682	8.917.024,60			UKUPNO: 8.917.024,6 Investitor: 8.917.024,6	
Unapređenje avio saobraćaja	3.1 Unapređenje sistema pružanja usluga vazdušne plovidbe	MSP, SMATSA, Aerodromi CG	Rekonstrukcija postojećeg kontrolnog tornja na aerodromu Tivat	4.000.000	3.500.000			UKUPNO: 3.500.000 Investitor: 3.500.000	

Unapređenje avio saobraćaja				4.000.000	3.500.000			UKUPNO: 3.500.000 Investitor: 3.500.000	
Unapređenje željezničke infrastrukture	4.1 Izgradnja nove i rekonstrukcija postojeće željezničke infrastrukture	MSP, DJR	Izvođenje radova remonta gornjeg stroja u tunelu Sozina na pruzi Podgorica-Bar	920.000	/				Radovi su započeti u 2017. godini
		DJR	Rekonstrukcija pruge Virpazar/Sutomore	3.316.000	/				
Unapređenje željezničke infrastrukture				4.236.000					
UKUPNO: Saobraćaj				44.677.682	26.547.422,96	7.336.144,94	1.845.503	UKUPNO: 17.365.775,02 Investitor: 12.417.024,6 Kredit: 4.948.750,42	

Prioritetna oblast 2 - Zaštita životne sredine

Prioritet	Mjera	Nadležna institucija	Naziv projekta / aktivnosti	Planirana investicija / ulaganje za 2016. godinu (u EUR)	Realizovana investicija/ ulaganja u 2016. godini (u EUR)	Budžet CG (u EUR)	Budžet JLS (u EUR)	Ostali izvori (u EUR)	Komentar realizacije/ odstupanja od plana
Stvaranje uslova za potpuno rješavanje pitanja vodosnabdijevanja	1.1 Realizacija projekta izgradnje vodovodnih sistema	DJR	Sanacija i rekonstrukcija hidrotehničkog tunela u Mojdežu, Herceg Novi	325.000	2.659,91	2.659,91			Rebalansom Budžeta planirana su sredstva u iznosu od 100.000 EUR
		MORT, JP "Regionalni vodovod Crnogorsko primorje"	Izgradnja dijela regionalnog vodovodnog sistema za opštinu Herceg Novi	1.765.000	/				Tenderski postupak završen u 2017. godini. Projekat će se vinansirati iz sredstava posebne naknade za izgradnju regionalnog vodovodnog sistema od koje 80% se uplaćuje u budžet CG i prenosi JP RVCP za izgradnju reg. Vodovda

		MORT, JP "Regionalni vodovod Crnogorsko primorje"	Rekonstrukcija dijela regionalnog vodovodnog sistema za opštinu Herceg Novi	300.000	265.000			UKUPNO: 265.000 Investitor: 265.000	
		MORT, JP "Regionalni vodovod Crnogorsko primorje"	Izrada Glavnog projekta dijela II faze izgradnje regionalnog vodovodnog sistema na dionici Budva – Tivat, za potrebe vodosnabdijevanja opština Kotor, Tivat i Herceg Novi	100.000	/				Projekat nije realizovan jer se pregovara da se isti realizuje u sklopu aktivnosti na izgradnji bulevara od Budve do Tivta
		MORT, Opština Kotor, Vodacom	Rehabilitacija vodovodne infrastrukture u opštini Kotor	622.000	/				Nije realizovano zbog poništenja tendera
		Opština Herceg Novi	Izgradnja projekta vodosnabdijevanja i odvođenja otpadnih voda u Herceg Novom	1.500.000	Podaci nijesu dostavljeni				
		Opština Herceg Novi	Izgradnja vodovodne i i sekundarne kanalizacione mreže u Herceg Novom	650.000	Podaci nijesu dostavljeni				
		Opština Kotor	Realizacija projekta zoniranja vodovodnog sistema po visini pritiska - Kotor	50.000	/				
		Opština Kotor	Rekonstrukcija izvorista Simiž - Kotor	100.000	42.089		42.089		
		Opština Kotor	Realizacija projekta vodosnabdijevanja gornjih zona opštine Kotor	50.000	/				
		Opština Kotor	Vodosnabdijevanje naselja Gornja Trojica - Kotor	130.000	16.644		16.644		

	Nije bilo predviđeno AP	Opština Bar	Izgradnja I rekonstrukcija vodovodne mreže u naselju Bjeliši - Bar		58.798		58.798		
	Nije bilo predviđeno AP	Opština Bar	Radovi na hidrotehničkim instalacijama u ul.6 I 7 po Dup-u"llino" - Bar		13.216		13.216		
	Nije bilo predviđeno AP	Opština Bar	Izgradnja pumpne stanice "Botun",ispod Golog brda u Sutomoru - Bar		557.528			UKUPNO: 557.528 Kredit: 557.528	Kredit - KfW banke
	Nije bilo predviđeno AP	Opština Bar	Izgradnja rezervoara"Šušanj 2" - Bar		356.242			UKUPNO: 356.242 Kredit: 356.242	
Stvaranje uslova za potpuno rješavanje pitanja vodosnabdijevanja				5.592.000	1.312.176,91	2.659,91	130.747	UKUPNO: 1.178.770 Investitor: 265.000 Kredit: 913.770	
Unaprijeđenje sistema odlaganja otpadnih voda i fekalnog otpada	2.1 Izgradnja postrojenja za prečišćavanje otpadnih voda i pojedinih segmenta kanalizacione infrastrukture	MORT, Vodacom, Opština H. Novi	Završetak izgradnje PPOV i vodovodne i kanalizacione mreže u opštini Herceg Novi	6.582.549	2.944.401		784.525	UKUPNO: 2.159.876 Kredit: 2.159.876	kredit KfW banke - Nije realizovano prema planu jer izvođač Certiciglu kasni sa radovima Zbog kašnjenja radova došlo je do izmjene dinamike realizacije projekta
		MORT, Vodacom, Opština Bar	Izgradnja vodovodne i kanalizacione mreže u opštini Bar	3.405.400	3.050.657			UKUPNO: 3.050.657 Kredit: 3.050.657	KREDIT KfW banke Projekat kasni sa fazom realizacije. Ugovor za izgradnju zaključen je 24.11.2015. godine. Projekat je u početnoj fazi
		Opština Bar Vik Bar MORiT Vodacom	Izgradnja PPOV za Bar	1.680.640	/				Još nije zaključen ugovor za sizvođačem. Opština bar zatražila izmjenu prioriteta i odustajanje od izgradnje PPOV

		MORT, Vodacom, Opština Kotor i Tivat	Izgranja PPOV za Kotor i Tivat	3.911.179	4.475.345			UKUPNO: 4.475.345 Kredit: 4.475.345	
		MORT, Vodacom, Opština Ulcinj	Izgradnja vodovodne i kanalizacione mreže u opštini Ulcinj	870.000	128.000			UKUPNO: 128.000 Kredit: 128.000	Kredit KfW bake. Plaćanje nije izvršeno jer je u postupku usvajanje Studije od strane KfW banke U 2016. godini predviđena je samo izrada projekte i tenderske dokumentacije, apočetak izgradnje je planiran u 2017. godini.
		MORT, Procon, Opština Ulcinj	Izgranja kanalizacione mreže za četiri naselja u opštini Ulcinj	2.000.000	/				Kredit - EIB; Projekat nije počeo da se realizuje jer još uvijek nisu riješeni imovinsko-pravni odnosi
		Opština Budva	Izgradnja kanalizacione mreže i PPOV u Buljarici (Budva)	9.000.000	/				Projekat nije realizovan zbog sudskog spora
		MORT, Opština Tivat, Vodacom	Izgradnja vodovodne i kanalizacione infrastrukture na Luštici	387.140	/				Kredit KfW banke - Nije realizovano zbog ponavljanja tendera Projekat je u fazi pripreme
		DJR	Izgradnja, rekonstrukcija i sanacija sistema za odvođenje otpadnih voda - Tivat	640.000	49.200	49.200			Rebalansom Budžeta planirana su sredstva u iznosu od 50.000 EUR
		MORT, Opština Tivat	Sanacija ispusta Trašte, Tivat	500.000	/				
		Opština Kotor	Završetak radova na izgradnji kanalizacionog sistema u gornjem dijelu Starog grada - Kotor	271.900	105.321		105.321		
		Opština Kotor	Realizacija projekta sanacije šahtova i čvorišta - Kotor	25.000	25.095		25.095		

		Opština Kotor	Izvođenje radova na razdvajanju atmosferskih i kanalizacionih voda - Kotor	40.000	28.186		28.186	
		Opština Kotor	Rekonstrukcija pumpne stanice na Solilima sa sanacijom dijela kanalizacione mreže u Industrijskoj zoni - Kotor	250.000	/			U toku je postupak odlučivanja po žalbi.
		Opština Tivat, Vodacom	Implementacija projekta hitne mjere - izgradnja kanalizacionog sistema u Mažini, Tripovićima, Gornjoj i Donjoj Župi i izgradnja rezervoara za vodu u Radovićima - Tivat	875.000	/			
Nije bilo predviđeno AP	Opština Bar	Izgradnja podmorskog ispusta u Sutomoru u dužini od 1056m - Bar		957.345			UKUPNO: 957.345 Kredit: 957.345	Kredit - KfW banke
Nije bilo predviđeno AP	Opština Bar	Izgradnja kanalizacionog kraka K11 I K12 u naselju Bjeliši dužine 2028m - Bar		380.657			UKUPNO: 380.657 Kredit: 380.657	Kredit - KfW banke
Nije bilo predviđeno AP	Opština Bar	Obalni kolektor na šetalištu Ivo Novaković - Bar		920.582			UKUPNO: 920.582 Kredit: 920.582	Kredit - KfW banke
Nije bilo predviđeno AP	Opština Bar	Izgradnja sekundarnih kanalizacionih kolektora na sjeveroistoku Sutomora (Rutke, Gor elac) - Bar		519.833			UKUPNO: 519.833 Kredit: 519.833	Kredit - KfW banke
Nije bilo predviđeno AP	Opština Bar	Izgradnja fekalnog kanalizacionog kolektora u Čanju		78.655			UKUPNO: 78.655 Kredit: 78.655	Kredit - KfW banke

			dužine 510m - Bar						
Unaprijeđenje sistema odlaganja otpadnih voda i fekalnog otpada				30.438.808	10.806.205	49.200	943.127	UKUPNO: 9.813.878 Kredit: 9.813.878	
Unaprijeđenje sistema odlaganja čvrstog otpada	3.1 Izgradnja lokalnih i regionalnog centra za obradu otpada	DJR	Sanacija odlagališta "Ćafe" u Baru	3.306.500	333.394,47	92.206,97		UKUPNO: 241.187,5 EU fondovi: 241.187,5	
Unaprijeđenje sistema odlaganja čvrstog otpada				3.306.500	333.394,47	92.206,97		UKUPNO: 241.187,5 EU fondovi: 241.187,5	
Sanacija i rekultivacija lokaliteta kontaminiranih opasnim industrijskim otpadom	4.1 Sanacija i remedijacija 1 identifikovane tzv. „crne ekološke tačke“, a to je Brodogradilište Bijela	MORT, AZZZS	"Upravljanje industrijskim otpadom i čišćenje"	10.000.000	89.942			UKUPNO: 89942 Kredit: 89.942	
Sanacija i rekultivacija lokaliteta kontaminiranih opasnim industrijskim otpadom				10.000.000	89.942			UKUPNO: 89.942 Kredit: 89.942	
Ekološka sanacija	6.1 Procjena zagađenja (hot spots); Izrada sveobuhvatnog koncepta za uvođenje ekološki prihvatljivih tehnologija za sanaciju postojećeg zagađenja i ocjena tehnologija koje	MORT	Transfer ekološki ispravnih tehnologija (TEST) za čišćenje kanala Port Milena	100.000	104.218,38	104.218,38			

	su adekvatne za unapređenje stanja životne sredine u kanalu Port Milene; Izrada pilot projekta za testiranje primjene ekološki prihvatljivih tehnologija na jednom od odabranih mikro lokaliteta	DJR	Sanacija i čišćenje kanala Port Milena, Ulcinj	300.000	/				Rebalansom Budžeta nijesu planirana sredstva
Ekološka sanacija				400.000	104.218,38	104.218,38			
Integralno upravljanje obalnim područjem	7.1 Realizovati pilot projekat primjene ekosistemskog pristupa; Izraditi prostorni plan za namjenu morskog područja	MORT	Definisanje metodoloskog okvira za planiranje namjene morskog područja u Bokotorskom zalivu	67.000	29.000	29.000			
Integralno upravljanje obalnim područjem				67.000	29.000	29.000			
UKUPNO: Zaštita životne sredine				49.804.308	12.674.936,76	277.285,26	1.073.874	UKUPNO: 11.323.777,5 EU fondovi: 241.187,5 Investitor: 265.000 Kredit: 10.817.590	

Prioritetna oblast 3 – Energetika

Prioritet	Mjera	Nadležna institucija	Naziv projekta / aktivnosti	Planirana investicija / ulaganje za 2016. godinu (u EUR)	Realizovana investicija/ ulaganja u 2016. godini (u EUR)	Budžet CG (u EUR)	Budžet JLS (u EUR)	Ostali izvori (u EUR)	Komentar realizacije/ odstupanja od plana
Podsticanje razvoja i primjene obnovljivih izvora energije	1.2 Program podsticanja razvoja vjetroelektrana	MEK, Investitor	Izgradnja vjetroelektrane na lokalitet Možura	32.000.000	23.000.000			UKUPNO: 23.000.000 Investitor: 13.800.000 Kredit: 9.200.000	
Podsticanje razvoja i primjene obnovljivih izvora energije				32.000.000	23.000.000			UKUPNO: 23.000.000 Investitor: 13.800.000 Kredit: 9.200.000	
Razvoj ušteda u snabdevanju energijom poboljšanjem energetske efikasnosti	2.1 Obezbjedenje institucionalnih uslova i finansijskih podsticaja za unapređenje energetske efikasnosti	MEK,MF,MZ	Energetska efikasnost u Crnoj Gori - dodatno poboljšanje energetske efikasnosti Opšte bolnice Kotor	453.500	/				Radovi su završeni u 2015. godini
		MEK, MF, MZ	Energetska efikasnost u Crnoj Gori - dodatno poboljšanje energetske efikasnosti Doma zdravlja Kotor	238.400	/				Radovi su završeni u 2015. godini
		MEK, MF,MPR	Program energetske efikasnosti u javnim zgradama - faza II (EPPB II) - poboljšanje energetske karakteristika objekata: OŠ "Bedri Elezaga", Vladimir,	1.147.000	1.064.803,36			UKUPNO: 1.064.803,36 Kredit: 1.064.803,36	Vrijednost planirane investicije je data u odnosu na procijenjenu projektansku vrijednost, dok vrijednost realizovane investicije predstavlja vrijednost izvedenih radova

			Ulcinj						
		MEK, MF,MPR	Program energetske efikasnosti u javnim zgradama - faza II (EEPPB II) - poboljšanje energetske karakteristika objekata: JPU "Nasa radost", Savina, Herceg Novi	478.000	/				Izvođenje radova odloženo zbog nepredviđenih okolnosti vezanih za konstrukciju objekta, koji zahtjevaju sanaciju klizišta, konstruktivnu sanaciju objekta ili rušenje postojećeg i izgradnju novog
	MEK	ENERGY WOOD - faza II - Projekat beskamatnih kredita za sisteme grijanja na moderne oblike biomase (pelet, briket) za domaćinstva	25.000	8.804,03			UKUPNO: 8.804,03 Donacija: 8.804,03		
	2.2 Racionalno korišćenje energije u saobraćaju i promocija mjera energetske efikasnosti	MEK,MF,MZ	Promocija mjera EE i većeg korišćenja OIE u okviru projekta Razvoj održivog korišćenja energije	30.000	/				U okviru projekta pripremljene su određene studije/akcioni planovi za održivo korišćenje energije u sektoru saobraćaja i mogućnosti za upotrebu visoko-efikasne kogeneracije u Crnoj Gori. Takođe je pripremljen i određeni broj podzakonskih akata kojim se reguliše proizvodnja i upotreba biogoriva.
Razvoj ušteta u snabdevanju energijom poboljšanjem energetske efikasnosti				2.371.900	1.073.607,39			UKUPNO: 1.073.607,39 Donacija: 8.804,03 Kredit: 1.064.803,36	
Unapređenje elektroprenosne mreže	3.1 Izgradnja trafostanica, dalekovoda, distributivne mreže i javne rasvjet	CGES	Izgradnja TS 400/110 kV Lastva	13.720.000	11.624.000			UKUPNO: 11.624.000 Investitor: 11.624.000	
		CGES	Izgradnja TS 110/35 kV Radovići (Luštica)	3.400.000	16.000			UKUPNO: 16.000 Investitor:	

								16.000		
		CGES	Izgradnja 110 kV DV Tivat – Kotor	354.000	488.000			UKUPNO: 488.000 Investitor: 488.000		
		CGES	Izgradnja 110kV DV Virpazar – Ulcinj	600.000	11.000			UKUPNO: 11.000 Investitor: 11.000		
	Nije bilo predvideno AP	CGES	Izgradnja 400 I 2x400 Lastva-Čevo- Uvođenje DV 400 kV Podgorica – Trebinje (procjena 30% primorski region)		1.074.000			UKUPNO: 1.074.000 Investitor: 1.074.000	Planirana vrijednost projekta je 3.552.000 EUR	
		Opština Herceg Novi	Izgradnja javne rasvjete u Herceg Novom	450.000	Podaci nijesu dostavljeni					
		Opština Kotor	Izgradnja javne rasvjete u Kotoru	217.000	292.505,45			292.505,45		
		Opština Kotor	Izgradnja elektroenergetskih objekata u Kotoru	299.000						
	Unapređenje elektorprenosne mreže			19.040.000	13.505.505,45			292.505,45	UKUPNO: 13.213.000 Investitor: 13.213.000	
	UKUPNO: Energetika			53.411.900	37.579.112,84			292.505,45	UKUPNO: 37.286.607,39 Donacija: 8.804,03 Investitor: 27.013.000 Kredit: 10.264.803,36	

Prioritetna oblast 4 - Poljoprivreda i ruralni razvoj

Prioritet	Mjera	Nadležna institucija	Naziv projekta / aktivnosti	Planirana investicija / ulaganje za 2016. godinu (u EUR)	Realizovana investicija/ ulaganja u 2016. godini (u EUR)	Budžet CG (u EUR)	Budžet JLS (u EUR)	Ostali izvori (u EUR)	Komentar realizacije/ odstupanja od plana
Povećanje konkurentnosti poljoprivrede i stvaranje uslova za održivo upravljanje kroz modernizaciju proizvodnje povećanje kvaliteta proizvoda higijene i bezbjednosti hrane	1.1 Mjere tržišno-cjenovne politike	MPRR	Direktna podrška stočarskoj proizvodnji	112.000	85.368	85.368			
		MPRR	Podrška razvoju tržišne proizvodnje mlijeka	115.000	96.421	96.421			
		MPRR	Podrška jačanju otkupne mreže mlijeka	10.000	14.834	14.834			
		MPRR	Direktna podrška ratarskoj proizvodnji	30.000	10.548	10.548			
		MPRR	Direktna plaćanja za uzgoj višegodišnjih poljoprivrednih kultura	150.000	16.288	16.288			
		MPRR	Program unapređenja pčelarstva	40.000	28.300	28.300			
	1.2 Poboljšanje uslova za povećanje potencijala za biljnu proizvodnju	MPRR	Program fitosanitarnih mjera za 2016. godinu	63.339,47	63.000	63.000			

	1.3 Obavezne mjere zdravstvene zaštite životinja od naročito opasnih zaraznih bolesti	MPRR	Program obaveznih mjera zdravstvene zaštite životinja	240.000	396.200	396.200			
Povećanje konkurentnosti poljoprivrede i stvaranje uslova za održivo upravljanje kroz modernizaciju proizvodnje povećanje kvaliteta proizvoda higijene i bezbjednosti hrane				760.339,47	710.959	710.959			
Poboljšanje konkurentnosti kao i povezivanje sa drugim sektorima prije svega sa sektorom turizma	2.1 Podrška diversifikaciji djelatnosti na poljoprivrednim gazdinstvima	MPRR	Diverzifikacija ekonomskih aktivnosti u ruralnim sredinama - ruralni turizam-	20.000	3.900	3.900			
Poboljšanje konkurentnosti kao i povezivanje sa drugim sektorima prije svega sa sektorom turizma				20.000	3.900	3.900			
Unapređenje i razvoj infrastrukture i vodosnabdijevanja u urbanom i ruralnom području	3.1 Izgradnja seoske infrastrukture	MPRR	Podrška izgradnje vodovoda na seoskom području uz učešće opština i mještana u MZ u kojima je planirana izgradnja vodovoda	40.000	50.000	50.000			
		MPRR	Obnova i razvoj sela i izgradnja infrastrukture (nasipanje i proboj puteva)	80.000	39.200	39.200			
	3.2 Investicije u fizički kapital na poljoprivrednim gazdinstvima	MPRR	MIDAS	200.954,18	/				U središnjem i centralnom regionu je realizovano više od planiranih investicija dok se u južnom nisu realizovale investicije. Prilikom planiranja iznos je podijeljen na jednake djelove

	3.3 Investicije u fizički kapital na poljoprivrednim gazdinstvima	MPRR	IPARD like	216.076,23	2.268.589,35	542.528,79		UKUPNO: 1.726.060,57 EU fondovi: 1.627.586,36 Investitor: 98.474,21	Projekti su vezani ugovorom do 02.10.2016. godine. Postoji mogućnost produženja Ugovora
Unapređenje i razvoj infrastrukture i vodosnabdijevanja u urbanom i ruralnom području				537.030,41	2.357.789,35	631.728,79		UKUPNO: 1.726.060,57 EU fondovi: 1.627.586,36 Investitor: 98.474,21	
Razvoj poljoprivredne i prehrambene proizvodnje posebno proizvoda sa oznakom porijekla proizvoda sa geografskom oznakom i proizvoda sa oznakom garantovano	4.1 Investicije u fizički kapital koje se odnose na preradu i marketing poljoprivrednih proizvoda	MPRR	IPARD like 2	331.003,53	/				U okviru ovog projekta u 2016. godini objavljena su dva javna poziva
		MPRR	Podrška unapređenju stočnog fonda	35.000	7.985	7.985			
		MPRR	Podrška povrtlarskoj proizvodnji	15.000	9.544,95	9.544,95			
		MPRR	Unapređenje kvaliteta proizvoda	20.000	4.000	4.000			
		MPRR	Podrška podizanju i modernizaciji proizvodnih voćnih zasada	30.000	11.499,48	11.499,48			
		MPRR	Podrška podizanju višegodišnjih zasada ljekovitog i aromatičnog bilja	20.000	/				
		MPRR	Podrška razvoju vinogradarstva i vinarstva	60.000	16.104	16.104			
		MPRR	Podrška razvoju maslinarstva	180.000	59.113	59.113			
		MPRR	Podrška investicijama za preradu na gazdinstvima	35.000	10.885,31	10.885,31			
		MPRR	Promocija poljoprivrede i poljoprivrednih proizvoda	34.000	/				

		Opština Kotor	Sufinansiranje rekonstrukcije mlinova za tradicionalnu proizvodnju maslinovog ulja - Kotor	10.000	4.500		4.500		
	4.2 Razvoj prehrambene proizvodnje sa organskim i zaštićenim geografskim porijeklom	MPRR	Očuvanje autohtonih genetičkih resursa u poljoprivredi	15.000	2.264	2.264			
		MPRR	Organska proizvodnja	10.000	1.592,50	1.592,50			
		MPRR	Održivo korišćenje planinskih pašnjaka	3.000	828	828			
		MPRR	Podrška upravljanju stajskim đubrivom	10.000	2.388	2.388			
		MPRR	Podrška aktivnostima kooperativa i nacionalnih udruženja	10.000	/				
	4.3 Podrška opštim servisima u poljoprivredi	MPRR	Program unapređenja stočarstva	8.000	8.275	8.275			
		MPRR	Program mjera kontrole kvaliteta proizvoda	16.500	16.500	16.500			
Razvoj poljoprivredne i prehrambene proizvodnje posebno proizvoda sa oznakom porijekla proizvoda sa geografskom oznakom i proizvoda sa oznakom garantovano				842.503,53	155.479,24	150.979,24	4.500		
Razvoj sektora morskog ribarstva i marikulture	5.1 Mjere jačanja ribarske flore	MPRR	Modernizacija flote za ulov demerzalnih resursa	100.000	64.379,38	64.379,38			
		MPRR	Modernizacija ribarske flote za ulov pelagičnih resursa	30.000	24.351,45	24.351,45			
		MPRR	Modernizacija ribarske flote u malom privrednom ribolovu	30.000	33.429,79	33.429,79			
	5.2 Mjere unapređenja sektora	MPRR	Poboljšanje konkurentnosti i efikasnosti sektora	30.000	11.484,45	11.484,45			

	marikulture		marikulture						
		MPRR	Poboljšanje zaštite uzgajališta školjki od predatora	15.000	756,26	756,26			
	5.4 Mjere održivog upravljanja i očuvanja resursa ribe i drugih morskih organizama	MPRR	Održivo upravljanje i očuvanje resursa ribe i drugih morskih organizama	64.000	58.849,70	58.849,70			
Razvoj sektora morskog ribarstva i marikulture				269.000	193.251,03	193.251,03			
UKUPNO: Poljoprivreda i ruralni razvoj				2.428.873,41	3.421.378,62	1.690.818,06	4.500	UKUPNO: 1.726.060,57 EU fondovi: 1.627.586,36 Investitor: 98.474,21	
Održivi rast				150.322.763,41	80.222.851,18	9.304.248,26	3.216.382,45	UKUPNO: 67.702.220,48 Donacija: 8.804,03 EU fondovi: 1.868.773,86 Investitor: 39.793.498,81 Kredit: 26.031.143,78	

Inkluzivni rast

Prioritetna oblast 1 - Razvoj ljudskih resursa i zapošljavanje

Prioritet	Mjera	Nadležna institucija	Naziv projekta / aktivnosti	Planirana investicija / ulaganje za 2016. godinu (u EUR)	Realizovana investicija/ ulaganja u 2016. godini (u EUR)	Budžet CG (u EUR)	Budžet JLS (u EUR)	Ostali izvori (u EUR)	Komentar realizacije/ odstupanja od plana
Uspostaviti sistemske veze između privrede i sistema obrazovanja i primjena instrumenata za analizu praćenje i predviđanja potreba tržišta	1.1 Usaglašavanje obrazovnih programa sa potrebama tržišta rada	MP	IPA IV Razvoj ljudskih resursa, Podrška za poboljšanje uslova za razvoj kvalifikacija u oblasti stručnog obrazovanja/Obuka sektorskih komisija za pisanje ishoda učenja; Analiza postojeće i izrada/unapređenje metodologije, modela i instrumenata za istraživanje tržišta rada, koji su potrebni za usklađivanje ponude različitih tipova kvalifikacija sa potrebama tržišta rada	268.000	404.021,39			UKUPNO: 404.021,39 EU fondovi: 404.021,39	
	1.2 Povezivanje visokog obrazovanja i tržišta rada i podizanje preduzetničko-inovativnog karaktera obrazovanja	MP	IPA IV Razvoj ljudskih resursa. Mjera 2.2. Podrška unapređenju inovativnih kapaciteta visokog obrazovanja, istraživanja i privrede/ analiza postojećih kurikuluma iz oblasti nauke, tehnologije,	400.000	134.673			UKUPNO: 13.4673 EU fondovi: 134.673	Dobijeni podatak o ukupnoj realizaciji sredstava je 404.0210 EUR, tako da je u nemogućnosti donijanja podataka o regionalnoj alokaciji sredstava isti podijeljen na 3 jednaka iznosa

			inženjerstva, matematike tzv. STEM nauka (science, technology, engineering, mathematics)						
	1.3 Uspostavljanje sistema praćenje karijere svršenih visokoškolaca	MP	Visoko obrazovanje i istraživanje za inovacije i konkurentnost (1/3 ukupne vrijednosti projekta 30.000 EUR)	10.000	8.300			UKUPNO: 8.300 Kredit: 8.300	
Uspostaviti systemske veze između privrede i sistema obrazovanja i primjena instrumenata za analizu praćenje i predviđanja potreba tržišta				678.000	546.994,39			UKUPNO: 546.994,39 EU fondovi: 538.694,39 Kredit: 8.300	
Podsticanje nezapošljenih lica za sticanjem novih znanja i vještina u skladu sa potrebama privrede	2.1 Razvoj cjeloživotnog učenja i obrazovanja odraslih	MP, MRSS	„Nacionalni koordinator za učenje odraslih, Radni plan: Crna Gora“,	34.000	11.300	1.700		UKUPNO: 9.600 EU fondovi: 9.600	
	2.2 Program osposobljavanja i obrazovanja nezapošljenih lica	MRSS, ZZZ, MP, MIDT, UZK	Program stručnog osposobljavanja lica sa stečenim visokim obrazovanjem	1.870.000	1.600.000	1.600.000			
		ZZZ	Programi obrazovanja i osposobljavanja shodno potrebama na trzistu rada - programi osposobljavanja za rad na konkretnom radnom mjestu	70.000	80.664,14	80.664,14			
	2.3 Program podsticanja preduzetništva i samozapošljavanja nezapošljenih lica	ZZZ	Program podsticanja preduzetništva i samozapošljavanja nezaposlenih lica	50.000	45.000	45.000			

	2.4 Ostali programi aktivne politike zapošljavanja	ZZZ	Programi javnih radova, stimulisanja prvog i sezonskog zapošljavanja i ostali APZ programi	622.500	784.890,79	784.890,79			
Podsticanje nezapošljenih lica za sticanjem novih znanja i vještina u skladu sa potrebama privrede				2.646.500	2.521.854,93	2.512.254,93			UKUPNO: 9.600 EU fondovi: 9.600
UKUPNO: Razvoj ljudskih resursa i zapošljavanje				3.324.500	3.068.849,32	2.512.254,93			UKUPNO: 556.594,39 EU fondovi: 548.294,39 Kredit: 8.300

Prioritetna oblast 2 - Unapređenje obrazovne zdravstvene socijalne sportske i ostale društvene ifrastrukture

Prioritet	Mjera	Nadležna institucija	Naziv projekta / aktivnosti	Planirana investicija / ulaganje za 2016. godinu (u EUR)	Realizovana investicija/ ulaganja u 2016. godini (u EUR)	Budžet CG (u EUR)	Budžet JLS (u EUR)	Ostali izvori (u EUR)	Komentar realizacije/ odstupanja od plana
Unapređenje obrazovne zdravstvene socijalne i sportske infrastrukture	1.1 Mjere poboljšanja zdravstvene i socijalne infrastrukture i usluga	MRSS	Izgradnja 32 stana za raseljena lica-Herceg Novi	172.000	/				Odluka skupštine donatora odobrila potrebna sredstva 1. decembra 2016. godine, tako da implementacije nije mogla početi u 2016. godini
		Opština Kotor	Adaptacija prost. za potrebe dn. bora. djece ometene u razvoju - Kotor	10.000	/				
	1.2 Unapređenje obrazovne infrastrukture	DJR	Vrtić u Baru	473.800	/				Rebalansom Budžeta planirana su sredstva u iznosu od 73.800 EUR
		DJR	Vrtić u Ulcinju	21.200	/				Rebalansom Budžeta nijesu planirana sredstva
		DJR	Rekonstrukcija OŠ u Kotoru	20.000	40.000	40.000			Rebalansom Budžeta planirana su sredstva u iznosu od 40.000 EUR

	1.3 Unapređenje sportske infrastrukture	DJR	Osnovna škola u Sukobinu - Opština Ulcinj	100.000	/				Rebalansom Budžeta planirana su sredstva u iznosu od 5.000 EUR
		DJR	Sportska dvorana u Kotoru	50.000	48.135,69	48.135,69			
		DJR	Bazeni u Kotoru i Tivtu	800.000	9.945	9.945			Rebalansom Budžeta planirana su sredstva u iznosu od 70.000 EUR
		Opština Kotor	Izgradnja i rekonstrukcija sportskih terena u Kotoru	25.000	8.551		8.551		
Unapređenje obrazovne zdravstvene socijalne i sportske infrastrukture				1.672.000	106.631,69	98.080,69	8.551		
Unapređenje društvene poslovne i ostale infrastrukture	2.1 Izgradnja i rekonstrukcija administrativnih objekata	DJR	Državno tužilaštvo u Kotoru	315.000	301.956,56	301.956,56			Rebalansom Budžeta planirana su sredstva u iznosu od 310.000 EUR
		Opština Kotor	Izgradnja društven.prostorija po mjesnim centrima - Kotor	20.000	10.853		10.853		
Unapređenje društvene poslovne i ostale infrastrukture				335.000	312.809,56	301.956,56	10.853		
UKUPNO: Unapređenje obrazovne zdravstvene socijalne sportske i ostale društvene ifrastrukture				2.007.000	419.441,25	400.037,25	19.404		
Inkluzivni rast				5.331.500	3.488.290,57	2.912.292,18	19.404	UKUPNO: 556.594,39 EU fondovi: 548.294,39 Kredit: 8.300	
Primorski region				212.608.666,66	147.093.682,3	13.078.395,29	3.293.065,45	UKUPNO: 130.722.221,61 Donacija: 8.804,03 EU fondovi: 2.417.068,25 Investitor: 60.093.498,81 Kredit: 68.202.850,52	

REKAPITULACIJA ULAGANJA: Struktura i izvori ulaganja u 2016. godini

Pravac razvoja / Region	Ukupno realizovana investicija / ulaganje u 2016. godini EUR	Državni budžet EUR	Lokalni budžet EUR	Donacije EUR	EU fondovi EUR	Privatne investicije EUR	Kreditni EUR
SJEVERNI REGION	207.844.273,75	36.479.785,02	3.865.385,40	946.157,69	5.624.543,31	113.975.098,48	46.953.303,86
Održivi rast	153.649.876,11	20.744.475,58	3.687.072,66	238.366,24	5.480.449,34	112.759.098,48	10.740.413,82
Pametnan rast	44.052.191,38	6.476.198,99	48.876,93	74.431,45	144.093,97	1.216.000	36.092.590,04
Inkluzivni rast	10.142.206,26	9.259.110,45	129.435,81	633.360			120.300
SREDIŠNJI REGION	137.405.830	37.351.164,71	8.820.216,17	1.881.438,30	2.797.356,44	19.531.539,40	67.024.115
Pametnan rast	70.421.347,75	7.604.956,18	403.168,04		400.000	2.142.000	59.871.223,53
Održivi rast	49.742.681,01	15.644.331,47	7.057.232,13	311.438,30	2.199.266,36	17.389.539,40	7.140.873,37
Inkluzivni rast	17.241.801,24	14.101.877,06	1.359.816	1.570.000	198.090,08		12.018,10
PRIMORSKI REGION	147.093.698,34	13.078.459,29	3.293.321,45	9.828,03	2.421.148,25	60.109.754,81	68.267.618,52
Pametnan rast	63.382.556,59	861.918,85	57.535	1.024	4.080	20.316.256	42.228.174,74
Održivi rast	80.222.851,18	9.304.248,26	3.216.382,45	8.804,03	1.868.773,86	39.793.498,81	26.031.143,78
Inkluzivni rast	3.488.290,57	2.912.292,18	19.404		548.294,39		8.300
UKUPNO CRNA GORA	492.343.802,10	86.909.409,01	15.978.923,02	2.837.424,02	10.843.048	193.616.392,68	182.245.037,37
ODRŽIVI RAST	283.615.408,31	45.693.055,30	13.960.687,24	558.608,57	9.548.489,56	169.942.136,68	43.912.430,96
PAMETAN RAST	177.856.095,72	14.943.074,02	509.579,97	75.455,45	548.173,97	23.674.256	138.191.988,31
INKLUZIVNI RAST	30.872.298,07	26.273.279,69	1.508.655,81	2.203.360	746.384,47		140.618,10

PRILOG 1: Pokazatelji uspješnosti realizacije Strategije regionalnog razvoja Crne Gore, 2014-2020.

Opšti pokazatelji, kao i pokazatelji po ključnim razvojnim sektorima na osnovu kojih se prati uspješnost realizacije Strategije na nacionalnom nivou za 2013, godinu prije početka primjene Strategije, 2015. i 2016. godinu.

Pokazatelj na nivou Crne Gore	2013	2015	2016
Broj stanovnika	620.029 (Popis 2011.)	622.200 ²	627.700 ³
BDP, tekuće cijene, mil.EUR	3.362,4	3.624,7	3.773, ⁴
Realni rast BDP, %	3,5	3,4	2,5 ⁵
BDP PPS u odnosu na EU (%)	40	42	
BDP po glavi stanovnika, EUR	5.412	5.826	6.060 ⁶
BDP PPS po glavi stanovnika, EUR	10 800	11.225 ⁷	n/a
Oporezivi dohodak po glavi stanovnika, EUR	2.303,89	2.379,46	2.428,35 ⁸
Stopa nezaposlenosti (u %)	19,5 (anketa o radnoj snazi) 14,88 (admin. izvor)	17,6 (anketa o radnoj snazi) 17,24 (admin. izvor)	17,7 (anketa o radnoj snazi) 21,33 (admin.izvor)
Broj zaposlenih	201.900 (anketa o rs) 171.474 (admin. izvor)	221.700 (anketa o rs) 175.617 (admin. izvor)	224.200 (anketa o rs) 177.473 (admin.izvor)
Stopa rasta industrijske proizvodnje, %	10,6	7,9	-4,4
Stopa rasta proizvodnje u prerađivačkoj industriji, %	-5,	19,9	-7,8
Stopa rasta proizvodnje električne energije, %	38,7	-5,9	3,5
Broj noćenja turista	9.411.943	11.054.947	11.250.005
Prihodi od turizma (strani turisti), % rasta	3,5	19,1	2,8
Stopa rasta prodaje i otkupa u poljoprivrednoj proizvodnji, %	6,	3,7	,6
Strane direktne investicije – neto u EUR	324 miliona EUR	619 miliona EUR	371.6 mil.EUR
Saldo trgovinskog bilansa % BDP	-39,5	-40,5	-44,
Deficit tekućeg računa % u BDP	-14,5	-13,4	-19,1
Rang u Izvještaju SB Doing	44.	46.	51.

² Procjena-Monstat

³ Procjena Ministarstvo finansija

⁴ Preliminarni podatak za 2016. godinu

⁵ Preliminarni podatak za 2016. godinu

⁶ Procjena Ministarstva finansija

⁷ Podatak za 2014. godinu objavljen na kraju 2015. godine

⁸ Promjenjivi indikator

Business			
Rang prema Globalnom indeksu konkurentnosti	67.	70.	82.
Stepen konkurentnosti jedinica lokalne samouprave i regiona ⁹	Stepen konkurentnosti za period 2009-2011. godina, Lista prikazana u posebnom aneksu.	Stepen konkurentnosti za period 2012-2014. godina, Lista prikazana u posebnom aneksu.	Stepen konkurentnosti za period 2012-2014. godina, Lista prikazana u posebnom aneksu.
Stepen razvijenosti jedinica lokalne samouprave i regiona ¹⁰	Stepen razvijenosti za period 2010-2012. godina, Lista prikazana u posebnom aneksu.	Stepen razvijenosti za period 2013-2015. godina, izračunava se krajem 2016. godine	Stepen razvijenosti za period 2013-2015. godina, Lista prikazana u posebnom aneksu
Broj malih i srednjih preduzeća	21.324	24.097	25.080
Broj preduzetnika	11.517	9.860	9.820
Broj zaposlenih u preduzećima	115.592	119.804	123.046
Broj zaposlenih u sektoru – poljoprivreda, šumarstvo i ribarstvo	9.100 (anketa o rs) 2.771 (admin. izvor)	17.100 (anketa o rs) 2.552 (admin. izvor)	16.100 (anketa o rs) 2312 (adm.izvor)
Broj zaposlenih u sektoru – prerađivačka industrija	15.600 (anketa o rs) 12.879 (admin. izvor)	14.800 (anketa o rs) 11.294 (admin. izvor)	12.300 (anketa o rs) 11.197 (adm.izvor)
Ucesce obnovljivih izvora energije u ukupnoj finalnoj potrošnji energije. ¹¹	31%	31,7%	Podaci ce biti dostupni u novembru 2017.
Prevezeni putnici na aerodromima	1 558 940	1.643.907	1.856.000
Prevezeni putnici, luke	43.097	39.198	35.900
prevezena roba –Luke (u tonama)	51.059	52.441	n/a

Pored indikatora praćenja realizacije Strategije na nacionalnom nivou, sljedeći pokazatelji će pratiti uspješnost realizacije Strategije na nivou regiona i to:

⁹ Stepem konkurentnosti se utvrđuje na osnovu indeksa konkurentnosti koji predstavlja trogodišnji prosjek pokazatelja poslovnog okruženja i poslovnog sektora, koji se izračunava na osnovu analize kvalitativnih i kvantitativnih podataka na nivou jedinice lokalne samouprave.

¹⁰ Indeks razvijenosti predstavlja trogodišnje prosječno ponderisano odstupanje standardizovanih vrijednosti osnovnih pokazatelja od nacionalnog prosjeka. Pokazatelji koji ulaze u sastav indeksa razvijenosti izračunati su na osnovu podataka u periodu od tri godine koje prethode postupku ocjenjivanja i to su: stopa nezaposlenosti, dohodak JLS per capita, budžetski prihodi JLS (sopstveni zakonom ustupljeni) per capita, stopa rasta stanovništva i stopa obrazovanja stanovništva na nivou JLS.

¹¹ Na osnovu Nacionalnog akcionog plana korišćenja energije iz obnovljivih izvora do 2020. godine koji je usvojen na sjednici Vlade Crne Gore - 11.12.2014.

Pokazatelj na nivou Sjevernog regiona	2013.	2015.	2016.
Stopa nezaposlenosti u regionu (u%)	40,6 (anketa o rs) 21,90 (admin. izvor)	37,3 (anketa o rs) 26,45 (admin. izvor)	34,9 (anketa o rs) 34,34 (admin. izvor)
Broj stanovnika	177.837 (Popis 2011.)	177.837 (Popis 2011.)	177.837 (Popis 2011.)
Broja malih i srednjih preduzeća	2.883	3.031	3.151
Broj preduzetnika	2.526	1.931	1.854
Broj zaposlenih u preduzećima	13.182	13.919	14.057
Broj turista u regionu	51.271	63.503	85.485
Broj noćenja	107.548	127.448	169.410
Indeks razvijenosti	50,1% u odnosu na prosjek Crne Gore	60,99% u odnosu na prosjek Crne Gore	60,99% u odnosu na prosjek Crne Gore
Indeks konkurentnosti	77,% u odnosu na prosjek Crne Gore	72,9% u odnosu na prosjek Crne Gore	72,9% u odnosu na prosjek Crne Gore
Broj zaposlenih u sektoru - poljoprivreda šumarstvo i ribarstvo	3.400 (anketa o rs)	9.300 (anketa o rs)	10.500 (anketa o rs)
Broj zaposlenih u sektoru nepoljoprivrednih djelatnosti (bez usluga)	8.100 (anketa o rs)	9.000 (anketa o rs)	10.100 (anketa o rs)

Pokazatelj na nivou Središnjeg regiona	2013.	2015.	2016.
Stopa nezaposlenosti u regionu (u%)	15 (anketa o rs) 13 (anketa o rs)	12,4 (anketa o rs) 14,6 (anketa o rs)	13 (anketa o rs) 17,23 (anketa o rs)
Broj stanovnika	293.509 (Popis 2011.)	293.509 (Popis 2011.)	293.509 (Popis 2011.)
Broja malih i srednjih preduzeća	9.608	10.833	11.550
Broj preduzetnika	4.052	3.451	3.423
Broj zaposlenih u preduzećima	57.190	59.734	61.304
Broj turista u regionu	92.341	205.586	124.258
Broj noćenja	120.533	239.585	248.926
Indeks razvijenosti	123,5% u odnosu na prosjek Crne Gore	107,33% u odnosu na prosjek Crne Gore	107,33% u odnosu na prosjek Crne Gore
Indeks konkurentnosti	113,1% u odnosu na prosjek Crne Gore	106,7 u odnosu na prosjek Crne Gore	106,7 u odnosu na prosjek Crne Gore
Broj zaposlenih u sektoru - poljoprivreda šumarstvo i ribarstvo	3.800 (anketa o rs)	7.200 (anketa o rs)	4.900 (anketa o rs)
Broj zaposlenih u sektoru nepoljoprivrednih djelatnosti (bez usluga)	18.500 (anketa o rs)	17.700 (anketa o rs)	22.600 (anketa o rs)

Pokazatelj na nivou Primorskog regiona	2013	2015	2016.
Stopa nezaposlenosti u regionu (u%)	8,4 (anketa o rs) 11,47 (admin. izvori)	7,8 (anketa o rs) 13,32 (admin. izvori)	9,6 (anketa o rs) 15,60 (admin. izvor)
Broj stanovnika	293.509 (Popis 2011.)	293.509 (Popis 2011.)	293.509 (Popis 2011.)
Broja malih i srednjih preduzeća	8.833	10.233	11.534
Broj preduzetnika	4.939	5.293	4.543
Broj zaposlenih u preduzećima	45.220	45.868	47.685
Broj turista u regionu	1.348.394	1.529.073	1.604.074
Broj noćenja	9.128.809	10.687.914	10.831.669
Indeks razvijenosti	162% u odnosu na prosjek Crne Gore	131,96% u odnosu na prosjek Crne Gore	131,96% u odnosu na prosjek Crne Gore
Indeks konkurentnosti	132,2% u odnosu na prosjek Crne Gore	143,% u odnosu na prosjek Crne Gore	143,% u odnosu na prosjek Crne Gore
Broj zaposlenih u sektoru - poljoprivreda šumarstvo i ribarstvo	1.600 (anketa o rs)	600 (anketa o rs)	800 (anketa o rs)
Broj zaposlenih u sektoru nepoljoprivrednih djelatnosti (bez usluga)	7.800 (anketa o rs)	8.800 (anketa o rs)	6.200 (anketa o rs)

**PRILOG 2: Usporedni prikaz indeksa konkurentnosti JLS
(IK 2013-2015 i IK 2009-2011)**

Jedinica lokalne samouprave	Indeks konkurentnosti 2012-2014	Stepen konkurentnosti 2012-2014	Indeks konkurentnosti 2009-2011	Stepen konkurentnosti 2009-2011	Promjena u indeksu konkurentnosti	Promjena u stepenu konkurentnosti
Budva	180,2	1	161	1	19,16	
Tivat	176,3	2	156	2	20,30	
Herceg Novi	164,3	3	121,10	7	43,17	+4
Podgorica	140,7	4	142	3	-1,27	-1
Kotor	128,7	5	135	4	-6,27	-1
Bar	109,4	6	116	8	-6,62	+2
Danilovgrad	104,2	7	122	6	-17,82	-1
Žabljak	104,1	8	129	5	-24,95	-3
Nikšić	99,5	9	99,30	10	,20	+1
Ulcinj	99,4	10	103,90	9	-4,49	-1
Rožaje	97,6	11	83	13	14,58	+2
Cetinje	82,5	12	89,20	11	-6,66	-1
Bijelo Polje	82,2	13	67	19	15,22	+6
Plav	78,9	14	64,50	20	14,37	+6
Mojkovac	78,3	15	77	14	1,28	-1
Pljevlja	72,9	16	86	12	-13,07	-4
Šavnik	69,8	17	64,40	21	5,41	+4
Berane	66,8	18	66,60	18	,16	
Kolašin	54,	19	69,50	16	-15,47	-3
Plužine	50,8	20	69,40	17	-18,59	-3
Andrijevica	46,2	21	71	15	-24,83	-6

**PRILOG 3: Uporedni prikaz indeksa razvijenosti JLS
(IR 2013-2015 i IR 2009-2011)**

Jedinica lokalne samouprave	Indeks razvijenosti 2013-2015 (Crna Gora=100)	Stepen razvijenosti JLS 2013-2015	Indeks razvijenosti 2010-2012 (Crna Gora=100)	Stepen razvijenosti JLS 2010-2012	Promjene u indeksu razvijenosti	Promjene u stepenu razvijenosti
Budva	252,36	1.	331,73	1.	-79,37	
Tivat	149,28	2.	173,09	2.	-23,81	
Kotor	132,63	3.	143,21	4.	-10,58	+1
Podgorica	120,19	4.	141,13	5.	-20,49	+1
Herceg Novi	117,99	5.	160,17	3.	-42,18	-2
Bar	106,71	6.	133,86	6.	-27,15	
Plužine	105,24	7.	131,30	7.	-26,06	
Danilovgrad	94,94	8.	100,94	8.	-6	
Nikšić	85,61	9.	95,03	9.	-9,42	
Cetinje	79,04	10.	74,95	12.	4,09	+2
Žabljak	77,05	11.	77,51	10.	-,46	-1
Ulcinj	76,95	12.	75,44	11.	1,51	+1
Pljevlja	75,57	13.	70,74	13.	4,83	
Berane	65,55	14.	60,08	16.	5,47	+2
Mojkovac	62,34	15.	63,38	15.	-1,04	
Plav	62,05	16.	38	20.	24,05	+4
Kolašin	60,27	17.	64,41	14.	-4,14	-3
Rožaje	56,35	18.	39,64	18.	16,71	
Bijelo Polje	53,14	19.	38,06	19.	15,08	
Šavnik	49,75	20.	49,40	17.	,37	-3
Andrijevica	44,97	21.	37,92	21.	7,05	
Gusinje	40,43	22.	/	/	/	/
Petnjica	30,31	23.	/	/	/	/

Indeks razvijenosti JLS predstavlja prosječno ponderisano odstupanje standardizovanih vrijednosti osnovnih pokazatelja od nacionalnog prosjeka. Posljednje izračunavanje je izvršeno za period 2013-2015. godina na osnovu kojeg se može zaključiti da je u odnosu na prethodni, izračunat za period 2010-2013. godina, kada izuzmemo izračunate vrijednosti za novoformirane opštine Petnjica i Gusinje, za koje nema uporednih pokazatelja iz predhodnog perioda, može se zaključiti da je došlo do pozitivnog kretanja. Razlika u razvijenosti između najrazvijenije Budve i najmanje razvijene Andrijevice je 5,6 puta dok je u predhodnom periodu ta razlika bila 8,8 puta. Izmedju dva izračunavanja kod 8 JLS koje su pripadale grupi manje razvijenih došlo je do povećanja indeksa razvijenosti.

PRILOG 4: Prihodi lokalnih samouprava, Egalizacioni fond i Uslovne dotacije

Prihodi lokalnih samouprava

Sopstveni i zakonom ustupljeni prihodi lokalnih samouprava na nivou Crne Gore u 2016. godini iznose 145,18 miliona EUR i za 2,2 miliona ili 1,5% su niži u odnosu na ostvarene i prihode per capita u 2015. godini. Svakako je pozitivan podatak da su JLS iz Sjevernog regiona imale rast sopstvenih prihoda za 9,6% u odnosu na prethodnu godinu, JLS iz Središnjeg regiona su ostvarile pad od 11,9%, dok su JLS iz Primorskog regiona ostvarile rast oko 3%. Najviši pad prihoda evidentiran je kod Podgorice, Budve i Nikšića čiji su budžeti u apsolutnom iznosu najveći što je uslovalo pad prihoda na državnom nivou. Pored njih pad sopstvenih prihoda je zabilježen kod Andrijevice, Mojkovca, Petnjice i Pljevalja, dok su sve ostale JLS ostvarile rast.

Kod prihodi per capita i dalje su prisutne značajne razlike između regiona i JLS u okviru jednog regiona. Međutim, ta razlika je smanjena u odnosu na prethodnu godinu tako da je prosjek Sjevernog region 1,4 puta manji od prosjeka Središnjeg regiona, a 4,7 puta od Primorskog regiona.

Najveći prosjek per capita imaju opštine: Budva, Plužine, Tivat, Kotor, Herceg Novi i Žabljak, a najniži novoosnovane opštine Petnjica i Gusinje, a zatim: Andrijevica, Šavnik i Berane.

Značajno finansijsko ujednačavanje opština vrši se preko Egalizacionog fonda. Ako se sredstva iz egalizacionog fonda dodaju sopstvenim prihodima JLS situacija se značajno mijenja. U tom slučaju prosječni prihodi JLS Sjevernog regiona su veći u odnosu na Središnji za 1,13 puta, a manji u odnosu na Primorski za 2,47 puta. Najveće ukupne prihode per capita imaju opštine: Budva, Plužine, Tivat, Šavnik i Žabljak, a najniže opštine: Petnjica, Gusinje, Bijelo Polje, Rožaje i Berane.

Tabela: Prihodi JLS po glavi stanovnika u 2016. godini

JLS	Sopstveni prohodi JLS 2015 EUR	Sopstveni prohodi JLS 2016 EUR	Sopstveni prihod i prihodi iz Egalizacionog fonda 2016 EUR	Broj stanovnika	Prihod JLS po glavi stanovnika EUR 2016	Prihod JLS po glavi stanovnika plus Egalizacioni fond 2015 EUR	Prihod JLS po glavi stanovnika plus Egalizacioni fond 2016 EUR
Andrijevića	362.389	326.672	1.414.594	5.071	64,42	259,99	278,76
Berane	1.620.509	1.989.021	5.641.859	28.488 ¹²	69,82	162,34	198,04
Bijelo Polje	2.317.968	3.253.542	7.622.286	46.051	70,65	146,08	165,52
Gusinje	-	77.902	459.963	4.027	19,35	55,05	114,22
Kolašin	982.758	1.368.345	2.197.652	8.380	163,29	215,59	262,25
Mojkovac	1.046.970	1.002.194	1.765.054	8.622	116,24	210,34	204,72
Petnjica	106.403	89.637	620.841	5.482	16,35	117,28	113,25
Plav	699.782	1.028.632	1.957.649	9.081	113,27	154,00	215,56
Plužine	2.103.031	2.246.315	2.246.315	3.246	692,03	647,89	692,03
Pljevlja	6.579.645	5.683.739	7.979.236	30.786	184,62	282,63	259,18
Rožaje	1.593.967	1.667.523	3.906.341	22.964	72,62	166,32	170,11
Šavnik	102.483	143.393	1.043.789	2.070	69,27	423,42	504,25
Žabljak	776.416	1.186.869	1.686.371	3.569	332,56	352,18	472,51
Sjeverni region	18.292.321	20.063.784	38.541.950	177.837	112,82	200,54	216,34
Cetinje	1.712.304	1.721.078	4.706.019	16.657	103,33	265,82	282,53
Danilovgrad	1.608.953	1.855.792	3.350.749	18.472	100,47	161,42	181,39
Nikšić	9.934.883	8.973.482	14.258.139	72.443	123,87	212,68	196,82
Podgorica	39.386.355	33.830.707	33.830.707	185.937	181,95	211,83	181,95
Središnji region	52.642.495	46.381.059	56.145.614	293.509	158,02	211,93	191,29
Bar	10.472.624	12.684.932	12.684.932	42.048	301,68	249,07	301,68
Budva	33.025.816	27.516.387	27.516.387	19.218	1.431,80	1.718,49	1.431,80
Herceg Novi	8.742.972	12.841.285	12.841.285	30.864	416,06	283,28	416,06
Kotor	11.873.718	12.301.037	12.301.037	22.601	544,27	525,37	544,27
Tivat	8.560.875	9.236.119	9.236.119	14.031	658,27	610,14	658,27
Ulcinj	3.769.121	4.155.877	4.847.046	19.921	208,62	225,59	243,31
Primorski region	76.445.126	78.735.637	79.426.806	148.683	529,55	519,03	534,20
Ukupno Crna Gora	147.379.942	145.180.480	174.114.370	620.029	234,15	282,30	280,82

Izvor: Ministarstvo finansija

¹² Broj stanovnika opština Berane, Petnjica, Plav i Gusinje, prema podacima Popisa 2011. godine, izveden pregrupisavanjem naselja shodno izmjenjenom Zakonu o teritorijalnoj organizaciji Crne Gore nakon popisa 2011. godine

Egalizacioni fond

Odredbama člana 29 Zakona o finansiranju lokalne samouprave ("Sl. list RCG", br.42/03 i 44/03 i "Sl. list Crne Gore", broj 05/08, 74/10 i 1/15) propisano je da se finansijsko ujednačavanje opština vrši preko Egalizacionog fonda. Sredstva Egalizacionog fonda koriste opštine koje ispune zakonske kriterijume, a raspored opštinama se vrši na osnovu fiskalnog kapaciteta i budžetskih potreba (čl. 30 i 31 navedenog Zakona).

Saglasno navedenim odredbama, za 16 JLS koje su koristile sredstva Fonda za 2016. godinu raspoređeno je 28.933.890 EUR.

U narednoj tabeli dat je pregled konačno uplaćenih sredstava iz Egalizacionog fonda, za 2014, 2015. i 2016. godinu.

Tabela: Egalizacioni fond po JLS, 2014-2016. god.

JLS	2014. god.	2015. godina	2016. godina
Andrijevića	779.658	956.014	1.087.922
Bijelo Polje	4.366.574	4.408.854	4.368.744
Berane	3.165.215	3.051.475	3.652.838
Gusinje	/	323.328	382.061
Kolašin	801.724	823.816	829.307
Mojkovac	617.842	766.535	762.860
Petnjica		502.402	531.204
Plav	921.860	935.989	929.017
Plužine	/	/	/
Pljevlja	1.569.123	1.941.427	2.295.497
Rožaje	1.995.728	2.225.277	2.238.818
Šavnik	681.588	773.993	900.396
Žabljak	433.960	480.513	499.502
Sjeverni region	15.333.272	17.189.623	18.442.166
Cetinje	2.736.609	2.715.409	2.984.941
Danilovgrad	1.019.930	1.372.742	1.494.957
Nikšić	4.673.044	5.471.833	5.284.657
Podgorica	/	/	/
Središnji region	8.429.583	9.559.984	9.764.555
Bar	/	/	/
Budva	/	/	/
Herceg Novi	/	/	/
Kotor	/	/	/
Tivat	/	/	/
Ulcinj	752.689	724.823	691.169
Primorski region	752.689	724.823	691.169
Ukupno Crna Gora	24.517.544	27.474.430	28.933.890

Izvor: Ministarstvo finansija

Uslovne dotacije

Odredbama člana 38, stav 3 Zakona o finansiranju lokalne samouprave propisano je da JLS, za finansiranje investicionih projekata koji su od posebnog interesa za opštinu ili više opština, imaju pravo na korišćenje uslovnih dotacija iz Budžeta Crne Gore. Takođe, prema odredbama navedenog člana, uslovne dotacije se mogu koristiti i za kofinansiranje projekata koji se većim dijelom finansiraju iz donatorskih sredstava.

Sredstva za uslovne dotacije, utvrđena Zakonom o budžetu Crne Gore za 2016. godinu ("Sl. list Crne Gore", broj 79/15), u iznosu od 1980 EUR, raspodjeljuju se opštinama za realizaciju prioriternih investicionih projekata, i to:

1. *Opštini Mojkovac*..... 50.000 EUR
(za pokriće dijela troškova izgradnje gradske kapele)
2. *Opštini Rožaje*.....49.000 EUR
(za pokriće dijela troškova izgradnje vodovoda za Mijesnu zajednicu Bać);
3. *Opštini Danilovgrad*.....49.000 EUR
(za pokriće dijela troškova izgradnje vodovoda sela Đeđezi i Mokađa);
4. *Prijestonici Cetinje*.....50.000 EUR
(za pokriće dijela troškova sanacije fasade na upravnoj zgradi Prijestonice Cetinje i Zgradi „Zetske Banovine“).

PRILOG 5: Nezaposlenost

Na evidenciji Zavoda za zapošljavanje na 31. decembar 2016. godine nalazilo se 49.487 nezaposlenih lica. U odnosu na dan 31.12.2015. godine (39.991 lica) broj nezaposlenih je povećan za 9.496 lica ili za 23,74%. Stopa nezaposlenosti, posmatrana kao odnos broja registrovanih nezaposlenih i aktivnog stanovništva, na dan 31. decembar 2016. godine bila je 21,33% (na isti dan prethodne godine 17,24%).

Tabela: Broj nezaposlenih i stopa nezaposlenosti po JLS, 2013-2015. godina

JLS	31.12.2013.		31.12.2014.		31.12.2015.		Broj nezaposlenih	Stopa %
	Broj nezaposlenih	Stopa %	Broj nezaposlenih	Stopa %	Broj nezaposlenih	Stopa %		
Andrijevića	466	32.50	492	34.31	503	35.08	740	51,60
Berane	2.135	19.74	2.099	19.40	2.865	26.49	5.891	54,46
Bijelo Polje	3.918	26.59	4.087	27.74	4.176	28.34	4.514	30,64
Kolašin	806	26.24	822	26.76	854	27.80	809	26,33
Mojkovac	699	24.45	722	25.25	768	26.86	821	28,72
Plav	502	13.22	576	15.17	789	20.79	1.171	30,85
Plužine	137	9.70	114	8.07	235	16.63	216	15,29
Pljevlja	2.560	22.13	2.445	21.13	2.902	25.08	2.922	25,26
Rožaje	1.184	17.71	1.222	18.28	1.936	28.96	2.607	39
Šavnik	90	11.84	115	15.13	134	17.63	155	20,39
Žabljak	313	23.27	300	22.30	306	22.75	235	17,47
Sjeverni region	12.810	21.90	12.994	22.22	15.468	26.45	20.081	34,34
Cetinje	1.554	23.24	1.385	20.71	1.467	21.94	1.440	21,53
Danilovgrad	948	13.42	908	12.85	1.128	15.97	1.443	20,42
Nikšić	3.997	15.51	4.197	16.28	5.161	20.02	5.438	21,10
Podgorica	8.478	11.25	8.179	10.85	8.955	11.88	11.934	15,84
Središnji region	14.977	13.04	14.669	12.77	16.711	14.55	20.255	17,63
Budva	768	8.74	801	9.11	790	8.99	1.231	14
Bar	1.868	11.49	1.908	11.74	2.479	15.25	2.828	17,40
Tivat	744	13.08	808	14.21	740	13.01	746	13,12
Ulcinj	1.068	17.21	1.200	19.33	1.466	23.62	1.789	28,82
Herceg Novi	1.336	10.49	1.432	11.25	1.521	11.94	1.793	14,08
Kotor	943	10.51	875	9.76	816	9.10	764	8,52
Primorski region	6.727	11.47	7.024	11.98	7.812	13.32	9.151	15,60
Ukupno Crna Gora	34.514	14.88	34.687	14.95	39.991	17.24	49.487	21,33

Izvor: Zavod za zapošljavanje Crne Gore

Najveće stope nezaposlenosti na kraju 2016. godine evidentirane su u Beranama 54,46% i Andrijevići 51,60%, u ovim opštinama je evidentiran i najveći porast stope nezaposlenosti u odnosu na prethodnu godinu, dok je namanja stopa registrovana u Kotoru 8,52%. Interesantno je da je u Podgorici i Budvi, opštinama koje su u prethodnom periodu imale najniže stope nezaposlenosti, doslo do značajnog rasta stope nezaposlenosti u odnosu na 2015. godinu. Stopa nezaposlenosti u odnosu na prethodnu godinu smanjena je u opštinama: Kolašin, Plužine, Žabljak, Cetinje i Kotor, a skoro na istom nivou ostala je u Pljevljima i Tivtu.

Tabela: Stopa i broj nezaposlenih lica po regionima, 2013-2016. godina

Region	Nezaposlenost 31.12.2013.		Nezaposlenost 31.12.2014.		Nezaposlenost 31.12.2015.		Nezaposlenost 31.12.2016.	
	Stopa %	Broj	Stopa %	Broj	Stopa %	Broj	Stopa %	Broj
Sjeverni	21,90	12.810	22,22	12.994	26,45	15.468	34,34	20.081
Središnji	13,04	14.977	12,77	14.669	14,55	16.711	17,63	20.255
Primorski	11,47	6.727	11,98	7.024	13,32	7.812	15,60	9.151
Crna Gora	14,88	34.514	14,95	34.687	17,24	39.991	21,33	49.487

Izvor: Zavod za zapošljavanje Crne Gore

Stopa nezaposlenosti na nivou države povećana je sa 17,24% na kraju 2015. na 21,33% na kraju 2016. godine, u istom periodu stopa nezaposlenosti u Sjevernom regionu povećana je sa 26,45% na 34,34%, u Središnjem regionu povećanje stope nezaposlenosti je sa 14,55% na 17,63%, a u Primorskom regionu sa 13,32% na 15,60%.

PRILOG 6: Preduzetnici, mikro, mala, srednja preduzeća i broj zaposlenih

Na kraju 2016. godine u Crnoj Gori je bilo 25.180 MMSP sa ukupno 123.046 zaposlenih, čime je nastavljen trend rasta iz prethodnog perioda. U odnosu na kraj 2015. ukupan broj MMSP veći je za 3,6%, a broj zaposlenih u ovim kategorijama je vići za 3%. Povećanje je ostvareno u svim regionima, u Sjevernom je broj preduzeća povećan za 2,5%, a time broj zaposlenih ,5%, u Središnjem broj preduzeća je veći za 5,3, broj a zaposlenih 2,6%, dok je u Primorskom preduzeća više za 2,1%, a zaposlenih za 4,1%.

Tabela: Broj MMS preduzeća poJLS, 2014-2016. Godina

JLS	2014.		2015.		2016.	
	MMSP	Br. zap.	MMSP	Br. zap.	MMSP	Br. zap.
Andrijevića	57	198	60	237	62	233
Berane	463	2.126	510	2.283	526	2.435
Bijelo Polje	865	4193	875	4.517	913	4.541
Gusinje	3	6	2	3	2	3
Kolašin	181	712	193	792	200	883
Mojkovac	126	700	126	762	136	652
Petnjica						
Plav	84	315	90	337	95	320
Pljevlja	35	320	544	2.528	548	2.527
Plužine	517	2.250	38	321	33	203
Rožaje	487	1.527	503	1.551	496	1.580
Šavnik	30	144	29	148	35	141
Žabljak	104	540	103	509	105	539
Sjeverni region	2952	13031	3.073	13.988	3.151	14.057
Cetinje	475	1.919	529	2.010	554	2.044
Danilovgrad	402	2.525	438	2.496	449	2.505
Nikšić	1.517	8.716	1.608	8.793	1.658	9.024
Podgorica	7.851	44.285	8.395	46.435	8.889	47.731
Središnji region	10245	57445	10.970	59.734	11.550	61.304
Bar	2.433	9.613	2.576	9.661	2.581	9.888
Budva	2.543	12.226	2.726	11.938	2.822	12.739
Herceg Novi	1.928	9.687	2.038	9.783	2.076	9.970
Kotor	975	5.668	1.022	5.879	1.045	6.077
Tivat	1.009	4.276	1.085	4.962	1.128	5.381
Ulcinj	811	3.772	813	3.566	827	3.630
Primorski region	9699	45242	10.260	45.789	10.479	47.685
Ukupno Crna Gora	22.896	115718	24.303	119.511	25.180	123.046

Izvor podataka: Poreska uprava Crne Gore

Kod preduzetnika je drugačiji trend, s obzirom da je ukupan broj preduzetnika u 2016. smanjen za 2,8% u odnosu na ovaj podataka u 2015. godini, a broj zaposlenih kod preduzetnika bilježi pad od 5,6%. Negativni trend zabilježen je u sva tri regiona.

Tabela: Broj preduzetnika i zaposlenih kod preduzetnika po JLS, 2014-2016. Godina

JLS	2014.		2015.		2016.	
	Preduzetnici	Zaposleni	Preduzetnici	Zaposleni	Preduzetnici	Zaposleni
Andrijevica	73	19	70	18	68	16
Berane	544	193	495	184	475	176
Bijelo Polje	598	226	399	206	391	201
Kolašin	216	29	137	27	132	32
Mojkovac	152	91	99	71	96	53
Plav	205	87	201	89	198	93
Plužine	25	7	302	146	278	125
Pljevlja	444	176	18	9	17	7
Rožaje	152	80	139	65	137	59
Šavnik	17	3	15		12	2
Žabljak	71	40	56	25	50	27
Sjeverni region	2.497	951	1.931	840	1.854	791
Cetinje	262	108	244	93	236	84
Danilovgrad	175	99	163	95	151	76
Nikšić	939	390	838	332	832	329
Podgorica	2834	845	2.206	824	2.204	819
Središnji region	4.210	1.442	3.451	1.344	3.423	1.308
Bar	1.496	821	1.159	775	1.169	778
Budva	1183	1103	1.099	1.107	1.115	1.035
Herceg Novi	859	553	791	521	811	536
Kotor	675	448	636	394	632	419
Tivat	262	107	246	99	242	92
Ulcinj	702	599	547	574	574	534
Primorski region	5.177	3.631	4.478	3.470	4.543	3.394
Ukupno Crna Gora	11.884	6.024	9.860	5.654	9.820	5.493

Izvor podataka: Poreska uprava Crne Gore

PRILOG 7: Oporezivi dohodak jedinica lokalne samouprave

Oporezivi dohodak JLS je ukupan iznosa dohotka koji su tokom fiskalnog perioda ostvarili poreski obveznici (fizička lica) koja imaju prebivalište odnosno boravište na području JLS. Stavljanjem u odnos ovako ostvarenog dohotka sa brojem stanovnika JLS dobija se dohodak po stanovniku, jedan od indikatora na osnovu kojeg se prati stepen razvijenosti JLS.

Tabela: Dohodak po stanovniku JLS za 2015. i 2016. godinu

JLS	Oporezivi dohodak JLS 2015.	Oporezivi dohodak JLS 2016.	Broj stanovnika (Popis 2011.)	Per capita 2015.	Per capita 2016.
Andrijevića	5.439.771,54	5.656.362,59	5.071	1.072,72	1.115,43
Berane	42.282.126,38	43.071.680,04	28.488 ¹³	1.484,20	1.511,9
Bijelo Polje	60.161.209,19	62.674.101,45	46.051	1.306,40	1360,97
Gusinje	662.037,98	754.752,45	4.027	164,39	187,42
Kolašin	15.298.943,42	14.795.843,41	8.380	1.825,64	1.765,61
Mojkovac	14.730.449,70	15.753.049,77	8.622	1.708,47	1.827,07
Petnjica	736.013,28	793.573,90	5.482	134,25	144,75
Plav	9.717.889,50	10.057.153,06	9.081	1.070,13	1.107,49
Pljevlja	67.294.748,05	63.967.452,24	30.786	2.185,88	2.077,80
Plužine	6.581.540,17	6.713.676,99	3.246	2.027,58	2.068,29
Rožaje	19.157.181,11	19.004.498,56	22.964	834,22	827,57
Šavnik	3.102.825,61	3.237.581,85	2.070	1.498,94	1.564,04
Žabljak	7.217.807,50	7.301.169,17	3.569	2.022,36	2.045,71
Sjeverni region	252.382.543,42	253.780.895,16	177.837	1.419,18	1.427,04
Cetinje	41.429.372,26	38.584.287,05	16.657	2.487,20	2.316,40
Danilovgrad	31.892.225,44	33.613.897,15	18.472	1.726,51	1.819,72
Nikšić	137.303.154,58	148.590.271,07	72.443	1.895,32	2.051,13
Podgorica	602.081.942,86	624.749.071,92	185.937	3.238,09	3.360
Središnji region	812.706.695,47	845.537.527,31	293.509	2.768,93	2.880,79
Bar	87.069.620,55	81.681.275,40	42.048	2.070,71	1.942,57
Budva	95.770.132,29	98.696.050,34	19.218	4.983,35	5.135,60
Herceg Novi	80.444.672,61	78.156.554,54	30.864	2.606,42	2.532,28
Kotor	64.070.526,85	62.755.771,65	22.601	2.834,85	2.776,68
Tivat	50.208.165,22	53.236.397,68	14.031	3.578,37	3.794,19
Ulcinj	32.687.033,31	31.805.907,04	19.921	1.640,83	1.596,60
Primorski region	410.250.150,80	406.331.956,74	148.683	2.759,23	2.732,88
Ukupno Crna Gora	1.475.339.389,40	1.505.650.379,32	620.029	2.379,46	2.428,35

Izvor: Poreska uprava, Monstat

¹³ Broj stanovnika opština Berane, Petnjica, Plav i Gusinje, prema podacima Popisa 2011. godine, izveden pregrupisanjem naselja shodno izmjenjenom Zakona o teritorijalnoj organizaciji Crne Gore nakon Popisa 2011. godine

Ukupan oporezivi dohodak svih JLS u Crnoj Gori u 2016. godini povećan je za 30,3 miliona ili za 2%, u odnosu na prethodnu godinu. Dohodak per capita ostvario je rast u Sjevernom i Središnjem regionu za ,6% odnosno 4%, a pad u Primorskom regionu za 1%. Posmatrano po JLS, u Sjevernom region pad dohotka per capita su imale opštine: Kolašin, Pljevlja i Rožaje, a sve ostale opštine ostvarile su rast. U Središnjem region jedino je Cetinje imalo pad dohotka per capita. U Primorskom region rast je ostvaren u Budvi i Tivtu, a u ostalim opštinama je zabilježen pad.