



Crna Gora
Vlada Crne Gore



CRNA GORA
SKUPŠTINA CRNE GORE

| | | | |
|-------------------------|-------------|------|---------|
| PRIMLJENO: | 28. 7. | 2021 | GOD. |
| KLASIFIKACIONI BROJ: | 00-72/21-29 | | |
| VEZA: | | | |
| EPA: | 263 XXVII | | |
| SKRAĆENICA: | | | PRILOG: |

Br: 04-2752

27. jul 2021. godine

SKUPŠTINA CRNE GORE

Gospodin mr Aleksa Bečić, predsjednik

Vlada Crne Gore, na sjednici od 3. juna 2021. godine, usvojila je **IZVJEŠTAJ O REALIZACIJI AKCIONOG PLANA STRATEGIJE REGIONALNOG RAZVOJA CRNE GORE 2014 - 2020, ZA 2019. GODINU**, koji Vam u prilogu dostavljamo radi stavljanja u proceduru Skupštine Crne Gore.

Za predstavnike Vlade koji će učestvovati u radu Skupštine i njenih radnih tijela, prilikom razmatranja ovog izvještaja, određeni su mr Jakov Milatović, ministar ekonomskog razvoja i Renata Milutinović, v. d. generalne direktorice Direktorata za industrijski i regionalni razvoj u Ministarstvu ekonomskog razvoja.

PREDSJEDNIK
Prof. dr Zdravko Krivokapić, s. r.



Crna Gora
MINISTARSTVO EKONOMIJE
PODGORICA

| | | | | |
|-------------------------|-----------------|------------|--------|------------|
| Primljeno: 26. 08. 2020 | | | | |
| Org. jed. | Jed. klas. znak | Redni broj | Prilog | Vrijednost |
| 011-063/20-2898/1 | | | | |

VLADA CRNE GORE
Generalni sekretarijat

Broj: 02 - 4027/2

Podgorica, 24. avgust 2020. godine

MINISTARSTVO EKONOMIJE
gđa Dragica Sekulić, ministarka

Predmet: mišljenje na Izveštaj o realizaciji Akcionog plana Strategije regionalnog razvoja Crne Gore 2014 - 2020, za 2019. godinu

Uvažena gospođo Sekulić,

U skladu s Vašim dopisom br. 110 - 063/ 20 - 2898/ od 17. 08. 2020. godine i obavezama koje proističu iz Uredbe o načinu i postupku izrade, usklađivanja i praćenja sprovođenja strateških dokumenata, dostavljamo naše uslovno pozitivno mišljenje na **Izveštaj o realizaciji Akcionog plana Strategije regionalnog razvoja Crne Gore 2014-2020, za 2019. godinu**

S poštovanjem,

GENERALNI SEKRETAR VLADE

Nataša Pešić



Prilog 1: Kao u tekstu / 5 str.

Mišljenje na godišnji izvještaj o sprovođenju strateških dokumenata

Izvještaj o realizaciji Akcionog plana Strategije regionalnog razvoja Crne Gore 2014 - 2020, za 2019. godinu

GENERALNI OSVRT NA NACRT IZVJEŠTAJA O PRAĆENJU SPROVOĐENJA

| Izvještaj dostavljen na mišljenje je: | Redovni godišnji izvještaj na kraju I godine sprovođenja | Redovni godišnji izvještaj na kraju II godine sprovođenja | Redovni godišnji izvještaj na kraju III godine sprovođenja |
|---|--|---|--|
| Ispunjava li dostavljeni izvještaj minimum kriterijuma kvaliteta propisanih Metodologijom razvoja politika, izrade i praćenja sprovođenja strateških dokumenata? | DA | | NE |
| OPŠTA PROCJENA KVALITETA IZVJEŠTAJA: | | | |
| Obrazloženje: <i>Izvještaj o realizaciji Akcionog plana Strategije regionalnog razvoja Crne Gore 2014-2020, za 2019. godinu</i> u velikoj mjeri odgovara na kriterijume izvještavanja predviđene <i>Uredbom o načinu i postupku izrade, usklađenosti i praćenja sprovođenja strateških dokumenata (Sl. list 54/18)</i> i pratećom <i>Metodologijom</i> . Izvještaj sadrži opsežan narativni dio, u kojem je jasno prikazan stepen realizacije aktivnosti i akcionog plana, uz objašnjenja o izazovima, razlozima za kašnjenje ili nedostizanje planiranih rezultata. Izvještaj sadrži i tabelu s vrijednostima indikatora učinka, iako se u narativnom dijelu o njima ne govori opširnije. Posebno kvalitetan dio čini izvještavanje o finansijama koje je prikazano u graficima i tabelama, uz prateća objašnjenja, te tabele o vrijednostima indeksa konkurentnosti i indeksa razvijenosti, korišćenim sredstvima iz Egalizacionog fonda i podacima o broju mikor, malih i srednjih preduzeća i broju zaposlenih u njima u sva tri regiona. S druge strane, konstatujemo da je izvještaj dostavljen nakon pripremljenog i usvojenog akcionog plana za 2020. godinu, što bi u narednim periodima trebalo promijeniti ukoliko se planira usvajanje novog strateškog dokumenta u ovoj oblasti. Naime, izvještaj o sprovođenju prethodnog akcionog plana bi trebalo dostaviti zajedno s novim akcionim planom u cilju poštovanja principa kontinuiteta (čl. 11 Uredbe), čime se obezbjeđuje praćenje | | | |

sprovođenja i kreiranje kvalitetnih javnih politika, koje uzimaju u obzir postignute rezultate i učinke, ali i one koji nisu postignuti. Ukazujemo da bi u završnom izvještaju trebalo dati dublji osvrt na indikatore učinka, odnosno njihove vrijednosti, i na generalni pregled ključnih dostignuća za vrijeme sprovođenja Strategije regionalnog razvoja 2014-2020. U tom smislu, veliki značaj za pripremu završnog izvještaja će imati i rezultati ex post evaluacije. Predlažemo da se u narednom periodu fokus stavi na uspješno sprovođenje procesa evaluacije i izradu završnog izvještaja u skladu s kriterijumima i smjernicama iz Metodologije.

OBRAZAC ZA PROCJENU ISPUNJENOSTI KRITERIJUMA ZA IZVJEŠTAVANJE

| Elementi procjene godišnjeg izvještaja o sprovođenju akcionog plana | Procjena ispunjenosti kriterijuma | |
|---|-----------------------------------|----|
| | DA | NE |
| 1. SADRŽI LI IZVJEŠTAJ UVODNI REZIME | ✓ | |
| 1.1. Sadrži li uvodni rezime informaciju o stepenu realizacije AP? <i>(Procenat realizovanih aktivnosti, procenat aktivnosti koje nijesu pravovremeno realizovane, procenat djelimično realizovanih aktivnosti i sl.)</i> | ✓ | |
| Izvještaj ima opširan uvod, koji sadrži više podnaslova, tako da se u tom smislu ne može napraviti jasno razgraničenje između dijelova koji čine uvodni rezime i narativni dio izvještaja, s obzirom da su objedinjeni u jednu cjelinu. Uvodni rezime, u smislu onoga što Metodologija predviđa, ne bi trebalo da prelazi dvije stranice i u njemu treba da budu sadržane ključne informacije za prethodni izvještajni period. U slučaju ovog izvještaja uvod, sam po sebi, obuhvata informacije o procesu izrade izvještaja i zakonskim obavezama, što bi u narednim periodima trebalo izbjegavati. Svakako, podaci o stepenu realizacije su zastupljeni u narativnom dijelu i svaki od njih je podrobno objašnjen. | | |
| 1.2. Sadrži li uvodni rezime kratak opis ključnih dostignuća po operativnim ciljevima s osvrtom na izazove u dostizanju ciljnih vrijednosti indikatora učinka? * <i>(Obavezno samo za izvještaje nakon druge godine implementacije AP)</i> | ✓ | |
| Imajući u vidu specifičnost same strategije, tj. činjenicu da je donijeta znatno prije stupanja na snagu Uredbe, operativni ciljevi i prateći indikatori učinka za svaki od njih nisu definisani na način na koji je to uvedeno novim pravnim i metodološkim okvirom. Međutim, Strategija, akcioni planovi, a i izvještaj, sadrže tabelu ključnih indikatora učinka za praćenje sprovođenja strategije, sa pratećim vrijednostima. Izazovi u dostizanju planiranih rezultata projekata su takode objašnjeni. S druge strane, ni u uvodu ni u daljem tekstu se ne nalaze objašnjenja vezana za učinak i odnos između planiranih i postignutih vrijednosti, što predlažemo da bude obuhvaćeno završnim izvještajem. | | |

| | | | |
|---|---|---|--|
| 1.3. | Pružila li uvodni rezime kratka pojašnjenja zašto se aktivnosti nijesu realizovale u roku? | ✓ | |
| Dat je osvrt na izazove zbog kojih je došlo do kašnjenja u sprovođenju, odnosno zbog kojih određene aktivnosti/ projekti nisu realizovani u potpunosti ili su ostali nerealizovani. | | | |
| 1.4. | Sadrži li uvodni rezime osvrt na planirana i utrošena sredstva? | ✓ | |
| Odnos između planiranih i utrošenih sredstava je prikazan veoma kvalitetno. Iako se u uvodu, na početku izvještaja, ne daje prikaz finansijskih sredstava, ona su detaljno prikazana u tekstualnom dijelu izvještaja. | | | |

(Fakultativno za godišnje izvještaje; obavezno za izvještavanje nakon druge godine implementacije AP)

| | | | |
|---|---|-----|--|
| 2. | SADRŽI LI IZVJEŠTAJ INFORMACIJU O VRIJEDNOSTIMA INDIKATORA UČINKA? | ✓ | |
| 2.1. | Sadrži li izvještaj polaznu, ciljnu i trenutnu vrijednost indikatora učinka (za svaki operativni cilj ponaosob)? | ✓ | |
| Kao što je navedeno u tački 1.2, izvještaj nema definisane operativne ciljeve u smislu koji to predviđa Uredba, a indikatori učinka su uvedeni kao pokazatelji sprovođenja cjelokupne Strategije regionalnog razvoja 2014-2020. Međutim, izvještaj sadrži tabelu s podacima o indikatorima učinka, njihovim polaznim i trenutnim vrijednostima (za 2019), što u velikoj mjeri olakšava praćenje realizacije. Nedostatak jasno definisanih polaznih, prelaznih i ciljnih vrijednosti su falinka proizišla iz postojeće strukture Strategije, pa se u izvještaju ne nalaze informacije o planiranim vrijednostima na kraju njenog sprovođenja. S tim u vezi, predlažemo da se u završnom izvještaju, pored polaznih i trenutnih vrijednosti, prikažu i prelazne (srednje) vrijednosti indikatora učinka i ukaže na trend njihovog kretanja i šta to znači uopšteno za regionalni razvoj (u kom pravcu se krećemo i šta bi trebalo da budu naredni koraci). | | | |
| 2.2. | Sadrži li izvještaj analizu uzroka, razloge za nedostizanje željenih vrijednosti indikatora učinka? | N/A | |
| Kao što je naznačeno u tačkama 1.2. i 2.1, izvještaj ne sadrži planirane vrijednosti indikatora jer one nisu sadržane ni u Strategiji. Samim tim nije moguće izvršiti analizu uzroka zbog kojih one nisu dostignute. Na liniji predloga iz tačke 2.1, i ovdje ukazujemo da bi se u završnom izvještaju trebalo osvrnuti na vrijednosti indikatora učinka koje su prikupljanje u prethodnom periodu i dati uporedni prikaz, odnosno ukazati na trendove i kretanja. | | | |

| | | |
|--|---|--|
| 3. SADRŽI LI IZVJEŠTAJ TABELU ZA IZVJEŠTAVANJE O IMPLEMENTACIJI AP | ✓ | |
| Sadrži li tabela ključne informacije propisane Metodologijom: | | |
| Indikatori učinka (* samo nakon II godine sprovođenja AP) | ✓ | |
| Aktivnosti | ✓ | |
| Nadležna institucija | ✓ | |
| Početak realizacije aktivnosti | ✓ | |
| Rok za realizaciju aktivnosti | ✓ | |
| Status indikatora rezultata | | |
| Status realizacije (semafor pristup) | ✓ | |
| Razlozi kašnjenja sa sprovođenjem aktivnosti | | |
| Novi rok za realizaciju aktivnosti | ✓ | |
| Osvrt na planirana i utrošena sredstva za svaku aktivnost | ✓ | |
| Preporuke za dalju realizaciju aktivnosti | ✓ | |
| OBRAZLOŽENJE: | | |
| <p>Indikatori učinka nalaze se u posebnoj tabeli, u tekstualnom dijelu izvještaja i zbog strukture tabele za izvještavanje bi ih bilo teško smjestiti u nju, s obzirom na ograničenja opisana u tačkama 1.2. i 2.1.</p> <p>Tabela za izvještavanje je identična tabeli akcionog plana za 2019. godinu, s tim da u njoj nije naveden vremenski period. U tekstualnom dijelu izvještaja se ukazuje da se tabela odnosi samo na aktivnosti/ projekte koji su se sprovodili u 2019. Svakako, predlažemo da se ovakav pristup promijeni u završnom izvještaju i da se u tabelu o izvještavanju unesu početak i završetak realizacije kako bi se dala preciznija informacija o realizaciji aktivnosti/ projekata. Takođe, trebalo bi i za sve nerealizovane i djelimično realizovane aktivnosti/ projekte navesti novi rok za realizaciju ili dati preporuke za naredne cikluse planiranja politika u ovoj oblasti. Predlažemo da se u buduće vremenski rokovi definišu po kvartalima.</p> <p>S druge strane, semafor pristup je dosljedno primijenjen u cijeloj tabeli, čak i za nove aktivnosti, koje nisu bile predviđene akcionim planom za 2019. godinu, ali su doprinijele njegovom sprovođenju i većem stepenu uspješnosti. Većina aktivnosti sadrži obrazloženje/ komentar koji se odnosi na realizaciju ili kašnjenje u sprovođenju aktivnosti, kao i oreporuke i planove za naredni period. Sve aktivnosti sadrže detaljan prikaz planiranih i utrošenih sredstava sa izvorima finansiranja, što čini posebno kvalitetan segment ovog izvještaja. Predlažemo i da se u narednim periodima o finansijama izvještava na način na koji je to sada rađeno jer je u tom dijelu uspostavljena dobra praksa, koja omogućava preciznije planiranje u skladu s principom finansijske održivosti (čl. 7 Uredbe) i principom ekonomičnosti i racionalnog planiranja (čl.12 Uredbe).</p> | | |

U postojećoj Strategiji i akcionim planovima, pa samim tim ni u izvještaju, nema indikatora rezultata i jedini pokazatelji sprovođenja aktivnosti u ovom trenutku su same aktivnosti/ projekti i njihov status realizacije. **S tim u vezi, ukazujemo na potrebu da se budućim planskim dokumentima u ovoj oblasti predvidi struktura sadržana u Uredbi i Metodologiji.**

4. SADRŽI LI IZVJEŠTAJ PREPORUKE ZA BUDUĆE EFIKASNIJE SPROVOĐENJE AP



Izvještaj sadrži preporuke za dalje sprovođenje Strategije regionalnog razvoja 2014-2020. koje se ne odnose samo na posljednju godinu sprovođenja, već i na naredne cikluse planiranja politika.

Posebno važnim smatramo opredjeljenje da se završni izvještaj unapredi u dijelu praćenja indikatora učinka i indikatora rezultata, s obzirom da je do sada akcenat bio stavljen na analizu finansijske realizacije akcionih planova, te da je i ovdje bilo zastupljeno procesno izvještavanje. Preporučujemo i da se u završnom izvještaju daju konkretnije preporuke što se tiče budućih ciklusa planiranja politika u ovoj oblasti i da se predlože budući pravci djelovanja.



Crna Gora
Ministarstvo ekonomije

**IZVJEŠTAJ O REALIZACIJI AKCIONOG PLANA
STRATEGIJE REGIONALNOG RAZVOJA CRNE GORE 2014-2020,
ZA 2019. GODINU**

Avgust, 2020. godine

SADRŽAJ

| | |
|---|-----|
| UVOD | 4 |
| Strateški okvir politike regionalnog razvoja..... | 4 |
| Metodologija izrade Izvještaja | 5 |
| Realizacija Akcionog plana za 2019. godinu | 7 |
| Stepen realizacije ukupnih ulaganja | 7 |
| Stepen realizacije broja projekata, programa i aktivnosti | 9 |
| Analiza strukture izvora finansiranja | 10 |
| Analiza ulaganja na nivou Crne Gore u 2019. godini | 11 |
| Analiza ulaganja u Sjevernom regionu | 13 |
| Analiza ulaganja u Središnjem regionu | 14 |
| Analiza ulaganja u Primorskom regionu | 16 |
| Pokazatelji uspješnosti realizacije SRR Crne Gore, 2014-2020 | 19 |
| TABELA IZVJEŠTAJA O REALIZACIJI AKCIONOG PLANA ZA 2019. GODINU | 28 |
| Rekapitulacija ulaganja: Struktura i izvori ulaganja u 2019. godini..... | 179 |
| Preporuke za dalje faze sprovođenja Strategije/ Akcionih planova..... | 180 |

SKRAĆENICE

| | | | |
|-------------|--|---------|---|
| APZ | Aktivna politika zapošljavanja | MP | Ministarstvo prosvjete |
| CANU | Crnogorska akademija nauka i umjetnosti | MRSS | Ministarstvo rada i socijalnog staranja |
| CGES | Crnogorski elektroprenosni sistem | MSP | Ministarstvo saobraćaja i pomorstva |
| DPO | Društveno politička organizacija | MUP | Ministarstvo unutrašnjih poslova |
| DUP | Detaljni urbanistički plan | MZ | Ministarstvo zdravlja |
| EBRD | Evropska banka za razvoj | NTO | Nacionalna turistička organizacija |
| EE | Energetska efikasnost | NP | Nacionalni park |
| EIB | Evropska investiciona banka | PPOV | Postrojenje za prečišćavanje otpadnih voda |
| EPCG | Elektroprivreda Crne Gore | PROCON | Impl. jedinica u projek. Regionalni stambeni program u Crnoj Gori |
| IPA | Instrument za predpristupnu pomoć EU | RUP | Rudnik uglja Pljevlja |
| IPA OPRR | IPA Operativni program regionalni razvoj | TO | Turistička organizacija |
| IPARD | IPA-ruralni razvoj | UJR | Uprava javnih radova |
| IRF | Investiciono-razvojni fond Crne Gore | UZS | Uprva za saobraćaj |
| JLS | Jedinica lokalne samouprave | UZŽ | Uprava za željeznice |
| KfV | Njemačka banka za obnovu | UNDP | Program Ujedinjenih nacija za razvoj |
| MIPA | Agencija Crne Gore za promociju stranih investicija | UZK | Uprava za kadrove |
| MIDAS | Program grant podrške za institucionalni razvoja i jačanje poljoprivrede | VODACOM | Društvo za vodosnabdijevanje i odvođenje otpadnih voda za Crnogorsko primorje |
| MEK | Ministarstvo ekonomije | WBIF | Investicioni fond za Zapadni Balkan |
| MF | Ministarstvo finansija | ŽICG | Željeznička infrastruktura Crne Gore |
| MSM | Ministarstvo sporta i mladih | ZZZ | Zavod za zapošljavanje Crne Gore |
| MK | Ministarstvo kulture | VODACOM | Društvo za vodosnabdijevanje i odvođenje otpadnih voda za Crnogorsko primorje |
| MN | Ministarstvo nauke | WBIF | Investicioni fond za Zapadni Balkan |
| MORT | Ministarstvo održivog razvoja i turizma | ŽICG | Željeznička infrastruktura Crne Gore |
| MPRR | Ministarstvo poljoprivrede i ruralnog razvoja | ZZZ | Zavod za zapošljavanje Crne Gore |

UVOD

Zakonski osnov za izradu godišnjeg Izvještaja o realizaciji Strategije regionalnog razvoja Crne Gore 2014-2020. godina sadržan je u članu 11 stav 3 Zakona o regionalnom razvoju („Službeni list Crne Gore“, broj 20/11, 26/11, 20/15 i 47/19). Istim stavom je utvrđeno da Ministarstvo ekonomije Izvještaj priprema na osnovu inputa svih jedinica lokalne samouprave i svih organa i organizacija državne uprave, definisanim članom 9 stav 1 istog Zakona, koji u okviru svojih nadležnosti obavljaju poslove kojima se podstiče regionalni razvoj, pa samim tim učestvuju u pripremi i sprovođenju politike regionalnog razvoja. Stoga, član 11 Zakona o regionalnom razvoju definiše obavezu svih jedinica lokalne samouprave da Ministarstvu ekonomije dostave Izvještaj o realizaciji Strateškog plana razvoja na lokalnom nivou, a ista obaveza važi za sve pomenute organe i organizacije državne uprave u smislu dostavljanja podataka o realizovanim projektima koji su u funkciji sprovođenja Strategije regionalnog razvoja Crne Gore i Strateških planova razvoja jedinica lokalne samouprave. Na bazi dobijenih podataka Ministarstvo ekonomije pristupa izradi predmetnog Izvještaja uz klasifikaciju dobijenih inputa prema pravcima razvoja, prioritnim oblastima, mjerama definisanim Strategijom regionalnog razvoja Crne Gore, posebno za sva tri regiona: Sjeverni, Središnji i Primorski.

Strateški okvir politike regionalnog razvoja

Strateški okvir za vođenje politike regionalnog razvoja predstavlja Strategija regionalnog razvoja Crne Gore za period 2014-2020. godina, koju je Vlada Crne Gore donijela u junu 2014. godine.

Strategija regionalnog razvoja Crne Gore za period 2014-2020. godina vezuje se za dokument “Pravci razvoja Crne Gore 2013-2016”, koji se operacionalizuje kroz tri ključna pravca: pametan, održivi i inkluzivni rast, koji treba da doprinesu dostizanju veće zaposlenosti, produktivnosti i socijalne kohezije u zemlji. Pored ovog težilo se postizanju potpune usaglašenosti sa ostalim strateškim razvojnim dokumentima Crne Gore, poput Prostornog plana Crne Gore do 2020. godine, Strategije održivog razvoja Crne Gore, sektorskih razvojnih strategija (naročito u oblasti poljoprivrede i ruralnog razvoja, turizma, prerađivačke industrije, energetike, malih i srednjih preduzeća, razvoja ljudskih resursa i zapošljavanja, obrazovanja, kulture itd.), kao i strateških razvojnih planova i prostorno-planskih dokumenata jedinica lokalne samopuprave. Paralelno sa tim, Strategija regionalnog razvoja za period 2014-2020. godina je usaglašena sa strateškim dokumentima na višem nivou poput Evropa 2020, Strategija Jugoistočne Evrope 2020, Strateški planski dokument za Crnu Goru 2014-2020 (SPD) itd.

Polazeći od toga da su ključni pravci razvoja crnogorske ekonomije pametan, održiv i inkluzivni rast, u funkciji njihovog dostizanja, definisan je strateški cilj Strategije regionalnog razvoja za period 2014-2020. godina, a to je postizanje ravnomjernijeg socio-ekonomskog razvoja svih jedinica lokalne samouprave i regiona, zasnovanog na konkurentnosti, inovativnosti i zapošljavanju. Dostizanje zacrtanog strateškog cilja ostvarivaće se kroz sektorski pristup, odnosno kroz dalje unapređenje prioritnih oblasti razvoja Crne Gore, koje su najrelevantnije za ravnomjerniji regionalni razvoj: saobraćaj i ostala javna infrastruktura;

poljoprivreda i ruralni razvoj; energetika; zaštita životne sredine; konkurentnost i inovacije; industrija turizam i kultura obrazovanje, zapošljavanje i socijalne politike.

Strategijom su takođe definisani ciljevi i prioritetne oblasti razvoja na nivou svakog od tri geografska regiona Crne Gore.

Strateški ciljevi razvoja na nivou tri geografska regiona u Crnoj Gori su sljedeći:

Sjeverni region: *“Povećanje konkurentnosti, ubrzan i održiv razvoj Sjevernog regiona”*.

Središnji region: *“Ostvarenje održivog ekonomskog rasta i razvoja i ubrzano povećanje konkurentnosti”*.

Primorski region: *“Održiv ekonomski rast i povećanje konkurentnosti regiona zasnovano na razvoju turizma i komplementarnih sektora”*.

Polazeći od navedenog, implementacija Strategije regionalnog razvoja u narednom periodu je fokusirana na realizaciju prioriteta i mjera u ključnim oblastima razvoja na nivou regiona. Ovo je naročito važno za Sjeverni region, kojeg karakteriše najveći broj komparativnih prednosti i neiskorišćanih resursa, a čijom valorizacijom može da se doprinese povećanju stepena razvijenosti ovog regiona i približavanju prosjeka razvijenosti Crne Gore, prosjeku razvijenosti u EU.

Metodologija izrade Izvještaja

Predmetni Izvještaj izrađen je na bazi Akcionog plana za implementaciju Startegije regionalnog razvoja Crne Gore 2014-2020, za 2019. godinu. U skladu sa tim, metodologija izrade Izvještaja bazira se na prikazu realizacije pomenutog Akcionog plana.

Strategijom regionalnog razvoja Crne Gore za period 2014-2020. godina takođe je definisano da se u cilju njene uspješne implementacije, donose godišnji Akcioni planovi. Akcioni plan za 2019. godinu pripremljen je u saradnji sa skoro svim organima državne uprave, jedinicama lokalne samouprave i drugim organima i organizacijama, koja na osnovu člana 9 Zakona o regionalnom razvoju, obavljaju poslove kojima se podstiče regionalni razvoj. U pripremi Akcionog plana vodilo se računa da isti bude usaglašen sa jednogodišnjim i višegodišnjim aktuelnim strateškim i planskim dokumentima, kao i sa Budžetom Crne Gore za 2019. godinu, odnosno sa njegovim kapitalnim dijelom i sa Agrobudžetom za istu godinu.

Akcioni plan je organizovan oko tri ključna prioriteta razvoja na nacionalnom nivou, postizanje pametnog, održivog i inkluzivnog rasta, koji su dalje organizovani kroz sektorski pristup, odnosno kroz dalje unapređenje prioritetnih oblasti razvoja Crne Gore. Za svaku prioritetnu oblast, na nivou sva tri regiona, definisane su mjere koje sadrže konkretne aktivnosti, programe ili projekte potrebne za ostvarivanje Strategije regionalnog razvoja u datoj oblasti. Uz aktivnosti i projekte u Akcionom planu, navedena su

planirana finansijska sredstva i njihovi izvori kao i vremenski okvir i institucije koje će biti zadužene za njihovu realizaciju.

Ovako strukturiran Akcioni plan predstavlja osnov za pripremu Izvještaja o realizaciji Strategije regionalnog razvoja za 2019. godinu. Izvještaj je usmjeren na prikaz realizacije mjera, odnosno projekata i aktivnosti za njihovo ostvarenje, tako da njegova struktura daje uvid u aktivnosti i projekte koji su realizovani u 2018. godini, po ključnim prioritetima, prioritetnim oblastima i mjerama definisanim Strategijom.

Istovjetna metodologija po kojoj je izrađen Akcioni plan primijenjena je pri izradi Izvještaja o realizaciji Akcionog plana za 2019. godinu. Ministarstvo je zatražilo informaciju od svih koji su, Akcionim planom bili evidentirani, kao nosioci aktivnosti i projekata, o obimu i stepenu njihove realizacije u izvještajnom periodu. Svi dobijeni inputi integrisani su u tabelarnu formu koja je sastavni dio Izvještaja i na osnovu njih izvršena je adekvatna analiza učinaka.

U procesu pripremanja Izvještaja pojavila su se određenja ograničenja koja se odnose na nemogućnost obezbjeđivanja inputa o realizaciji za određeni broj projekata planiranih Akcionim planom za 2019. godinu. U slučaju takvih projekata, naznačen je komentar da se ne raspolaže podacima o realizaciji.

Na drugoj strani, Izvještaj uključuje određeni broj projekata čija implementacija nije bila predviđena početkom 2019. godine, tj. u pitanju su projekti koji nijesu bili planirani Akcionim planom za istu godinu, a uspješno su realizovani i doprinose realizaciji ciljeva Strategije regionalnog razvoja Crne Gore. Detaljan broj ovakvih projekata i njihova vrijednost navedeni su u nastavku.

Realizacija Akcionog plana za 2019. godinu

| | |
|---|---|
| Ukupna planirana ulaganja 805,252,524 EUR | Ukupna realizovana ulaganja 696,990,626 EUR |
| Procenat realizacije 86,5% | |

| | |
|---|--|
| Planirani broj projekata, programa i aktivnosti oko 710 | Realizovani broj projekata, programa i aktivnosti (djelimično, u potpunosti, preko planirane vrijednosti) oko 486 |
| Procenat realizacije 68,4% | |
| Dodatno novih 85 projekata u službi realizacije Akcionog plana | |
| Procenat realizacije uz nove projekte 80,4% | |

- **Stepen realizacije ukupnih ulaganja**

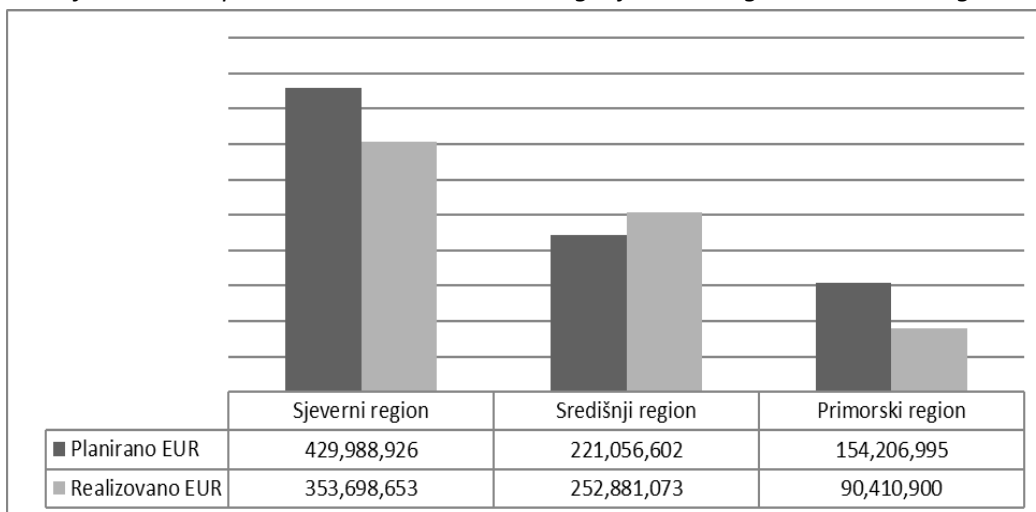
Akcionim planom za realizaciju Strategije regionalnog razvoja Crne Gore 2014-2020. godina, za 2019. godinu, na državnom nivou planirana je realizacija projekata, programa i aktivnosti ukupne vrijednosti 805,252,524 EUR.

Analiza ostvarenih ulaganja integriše podatke o realizaciji projekata koji su bili predviđeni Akcionim planom za 2019. godinu i dodatno 85 projekata čija realizacija nije bila predviđena Akcionim planom, ali su isti realizovani i u službi su postizanja ciljeva Strategije regionalnog razvoja Crne Gore. U pitanju su projekti o kojima su podaci uglavnom dobijeni od strane jedinica lokalne samouprave, a isti su realizovani u okviru implementacije Strateških planova razvoja na lokalnom nivou. Njihova ukupna vrijednost je 2,567,090,995 EUR.

Na drugoj strani, za 25 projekata podatke nije bilo moguće obezbijediti, a ukupna planirana vrijednost ovih projekata iznosila je 2,499,931,916 EUR.

Stoga, prema raspoloživim podacima ukupno realizovana ulaganja na nivou Crne Gore u 2019. godini, u funkciji spovođenja Akcionog plana, odnosno Strategije regionalnog razvoja Crne Gore, iznose 696,990,626 EUR. U skladu sa tim, procenat realizacije Akcionog plana iz ugla ukupnih ulaganja na nivou Crne Gore je 86,5%.

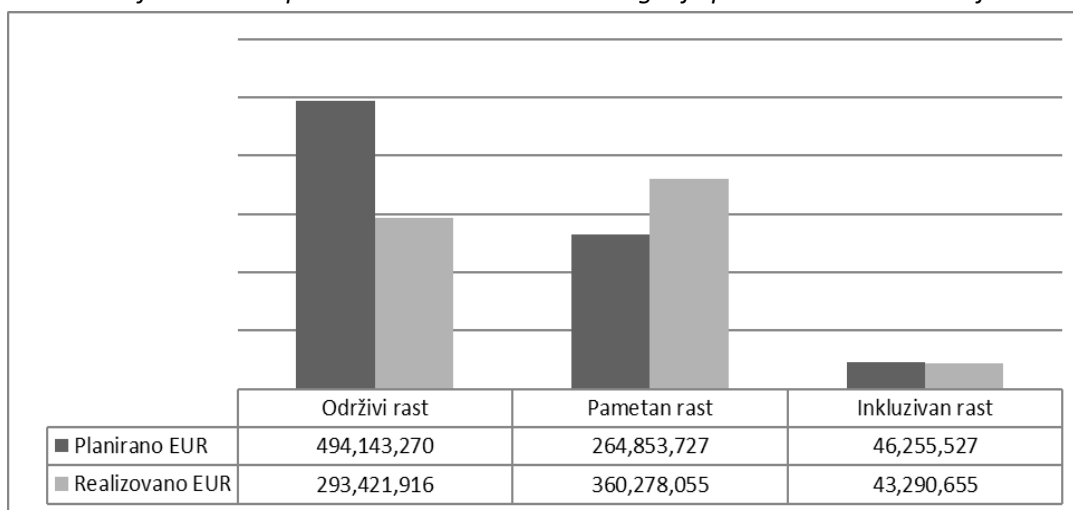
Grafik 1: Odnos planiranih i realizovanih ulaganja u 2019. godini na nivou regiona



Na nivou regiona stepen realizacije planiran ulaganja, odnosno ulaganja u cilju realizacije predmetne Strategije, je sljedeći: u Sjevernom regionu realizovano je 82% ulaganja, u Središnjem regionu realizacija je premašila plan, tako da je procenat 114% i u Primorskom regionu 59%.

Za razliku od prethodnih godina, kada su ulaganja u održivi rast uglavnom bila veće u odnosu na plan, u 2019. godini iz ugla pravaca razvoja stepen realizacije ulaganja u odnosu na planirana sredstva je sljedeći: Održivi rast 59%, Pametan rast 136% i Inkluzivan rast 93%.

Grafik 2: Odnos planiranih i realizovanih ulaganja prema Pravcima razvoja



- **Stepen realizacije broja projekata, programa i aktivnosti**

Akcionom planom za 2019. godinu planirana je realizacija oko 710 projekata, programa i aktivnosti. Podatke o realizaciji bilo je moguće obezbijediti za 685 projekata/ programa/ aktivnosti, što znači da za njih 25 nije poznat status realizacije. Na osnovu prikazanog statusa realizacije u tabelarnom dijelu Izvještaja tj. kroz semafor pristup, od 710 projekata u potpunosti (90-100% planirane vrijednosti) je realizovano njih 271, djelimično 215, što znači da nije realizovano 199 projekata. Grafički prikaz statusa realizacije projekata dat je u nastavku:

Grafik 3: Status realizacije projekata u 2019. godini



Pored toga, treba pomenuti da ukoliko se ovom broju djelimično i u potpunosti realizovanih projekata - 486, dodaju i projekti koji su uključeni u Izvještaj, a nijesu bili predviđeni Akcionom planom, znači ukoliko se broj realizovanih projekata poveća za 85 novih projekata, stepen realizacije je 80,4%. S<

→ *Razlozi nerealizacije projekata:*

Važno je istaći da su najčešći razlozi nerealizacije projekata ograničenja u sprovođenju tenderskih procedura, zbog čega se vremenski okvir projekta produžava, zatim nepripremljenost za realizaciju projekata finansiranih iz EU sredstava, neregulisana imovinska pitanja, a takođe u slučaju projekata čija je realizacija planirana sredstvima jedinica lokalne samouprave i sredstvima privatnih investitora, prisutan je problem nemogućnosti obezbjeđivanja finansijskih sredstava.

- Analiza strukture izvora finansiranja

Kao što je navedeno, ukupna ulaganja na nivou Crne Gore tokom 2019. godine, planirana Akcionim planom iznosila su 805,252,524 EUR, dok realizacija ulaganja iznosi 696.990.626 EUR. U strukturi izvora finansiranja prisutni su: državni budžet, budžet jedinica lokalne samouprave, donacije, EU sredstva, privatni kapital i krediti.

U nastavku je dat prikaz planiranih iznosa prema izvorima finansiranja u poređenju sa realizovanim sredstvima iz istih izvora.

Grafik 4: Odnos planiranih i realizovanih sredstava prema izvorima finansiranja

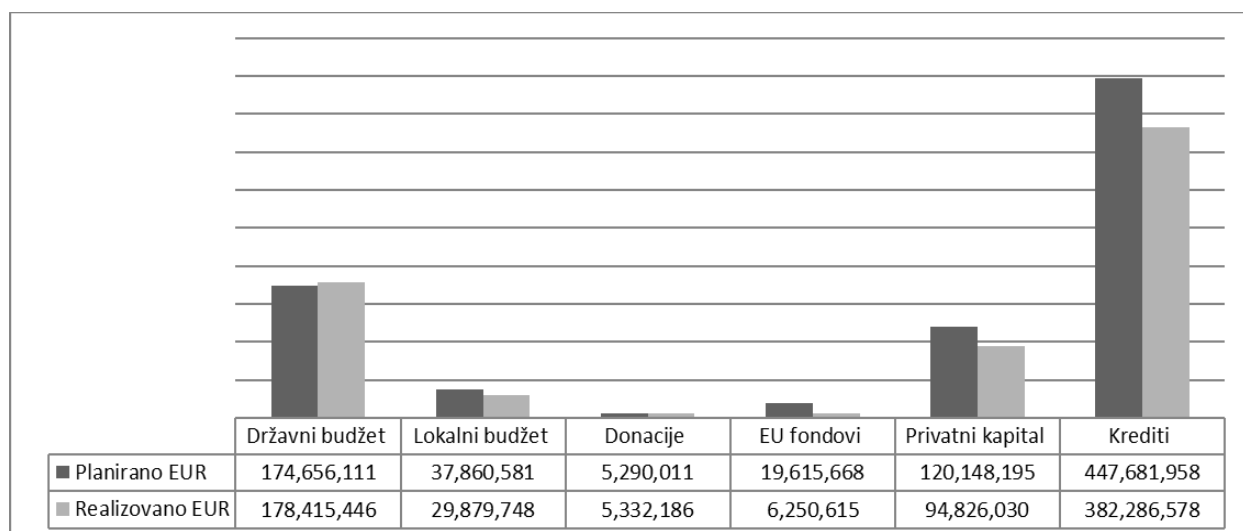


Tabela 1: Stepen realizacije sredstava prema izvorima finansiranja

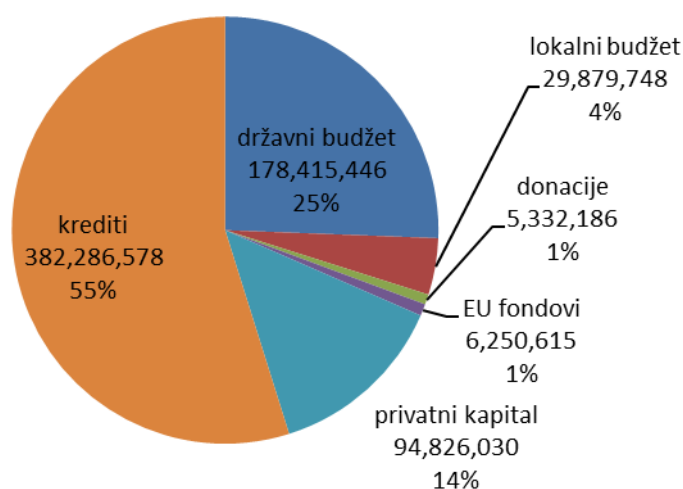
| Izvor finansiranja | Stepen realizacije |
|--------------------|--------------------|
| Državni budžet | 102% |
| Lokalni budžet | 79% |
| Donacije | 100,7% |
| EU fondovi | 31,8% |
| Privatni kapital | 79% |
| Krediti | 85% |

Kao što je predstavljeno, a u skladu sa odnosom planiranih i realizovanih ulaganja, iznos realizovanih sredstava u odnosu na plan bilježi različit procenat u slučaju pojedinačnih izvora finansiranja. Pregled procenata je prikazan u tabeli.

Analiza ulaganja na nivou Crne Gore u 2019. godini

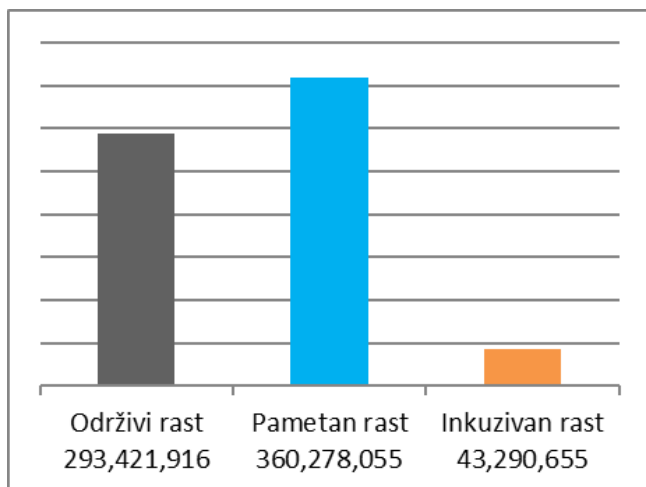
Kao što je prethodno navedeno, u toku 2019. godine u cilju implementacije politike regionalnog razvoja, u Crnoj Gori realizovan je ukupno 571 projekat, ukupne vrijednosti 696,990,626EUR. Kada je u pitanju struktura izvora finansiranja, najveće učešće bilježe ulaganja iz kreditnih sredstava, a zatim iz državnog budžeta. Značajna su i ulaganja privatnog kapitala, dok su sredstva lokalnih samouprava, donacija i EU fondova prisutna sa prilično manjim učešćem u ukupnim ulaganjima. Struktura realizovanih ulaganja prema izvorima finansiranja i procentualno učešće predstavljena je grafički u nastavku:

Grafik 5: Struktura izvora finansiranja realizovanih ulaganja u 2019. godini



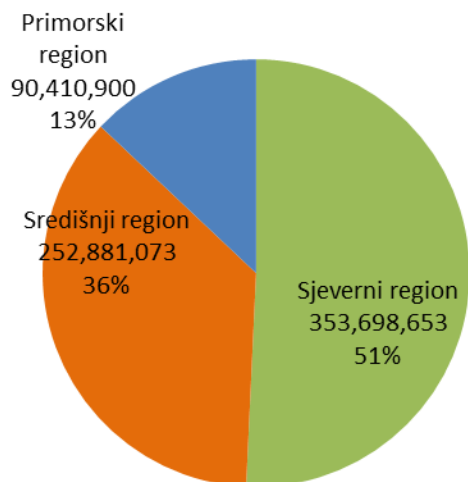
Posmatrajući strukturu izvora finansiranja, važno je pomenuti da se kreditna sredstva značajnim dijelom odnose na investiciju usmjerenu na izgradnju dionice Smokovac-Mataševo auto-puta Bar-Boljare, koja je u 2019. godini iznosila ukupno 122,040,746 EUR, od čega su 92,522,144 kreditna sredstva. Privatni kapital značajnim dijelom je bio usmjeren na realizaciju koncesionih ugovora za izgradnju malih hidroelektrana i vjetroelektrane, kao i na projekte sa ciljem stvaranja uslova za razvoj širokopojasne mreže i olakšavanje pristupa internetu svim građanima i preduzećima.

Grafik 6: Struktura ulaganja prema pravcima razvoja u 2019. godini na nivou Crne Gore



Struktura ulaganja prema pravcima razvoja, ukazuje da je najviše sredstava na nivou Crne Gore uloženo za realizaciju aktivnosti u okviru pametnog rasta 52%, zatim za aktivnosti održivog rasta 42%, a najmanje za inkluzivan rast 6%. Poslednjih godina povećava se procenat ulaganja u okviru pametnog rasta, što je pozitivan pomak, u skladu sa preporukama u cilju postizanja većih efekata i ciljeva Strategije. Važno je pomenuti da su u slučaju sva tri regiona ulaganja u pametan rast – prije svega konkurentnost i inovacije kao prioritet bila veća u odnosu na plan.

Grafik 7: Struktura realizovanih ulaganja u 2019. godini prema regionima



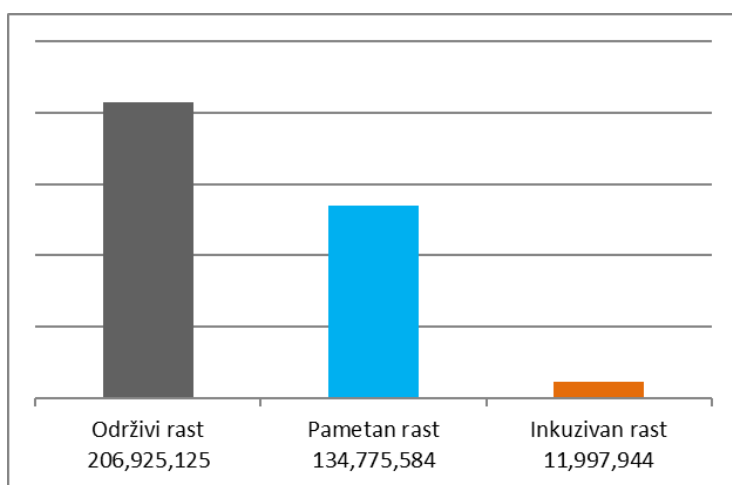
Iz ugla alokacije sredstava po regionima Crne Gore, u prednosti je Sjeverni region gdje je usmjereno 51% ukupnih ulaganja realizovanih u 2019. godini, zatim su na drugom mjestu ulaganja u Središnji region, 36% ukupnih sredstava i najmanje ulaganja tj. 13%, ostvareno je u Primorskom regionu, prema raspoloživim podacima.

Predmetna struktura bi bila nešto drugačija ukoliko se iz ukupno realizovanih ulaganja na nivou Crne Gore izuzme investicija za izgradnju auto-puta Bar-Boljare, dionica Smokovac-Mataševo, vrijednosti 122,040,746 EUR, čime bi za ovaj iznos bila ujedno umanjena ulaganja u Sjevernom regionu. U tom slučaju struktura ulaganja bila bi sljedeća: Središnji region 44%, Sjeverni region 40% i Primorski region 16% ulaganja.

Analiza ulaganja u Sjevernom regionu

Za realizaciju aktivnosti u okviru sva tri pravca razvoja i njima pripadajućih prioriteta oblasti i mjera u Sjevernom regionu u toku 2019. godine uloženo je ukupno 353,698,653 EUR. Dominantan izvor finansiranja navedenih ulaganja predstavljaju kreditna sredstva, koja se najvećim dijelom odnose na ulaganja za realizaciju projekta izgradnje dionice Smokovac-Mataševo auto-puta Bar-Boljare, dakle na saobraćajnu infrastrukturu. Stoga, najviše sredstava realizovano je za **održivi rast 59%, zatim za pametan rast 38% i 3% za inkluzivan rast.**

Grafik 8: Struktura ulaganja prema pravcima razvoja u 2019. god. na nivou Sjevernog regiona

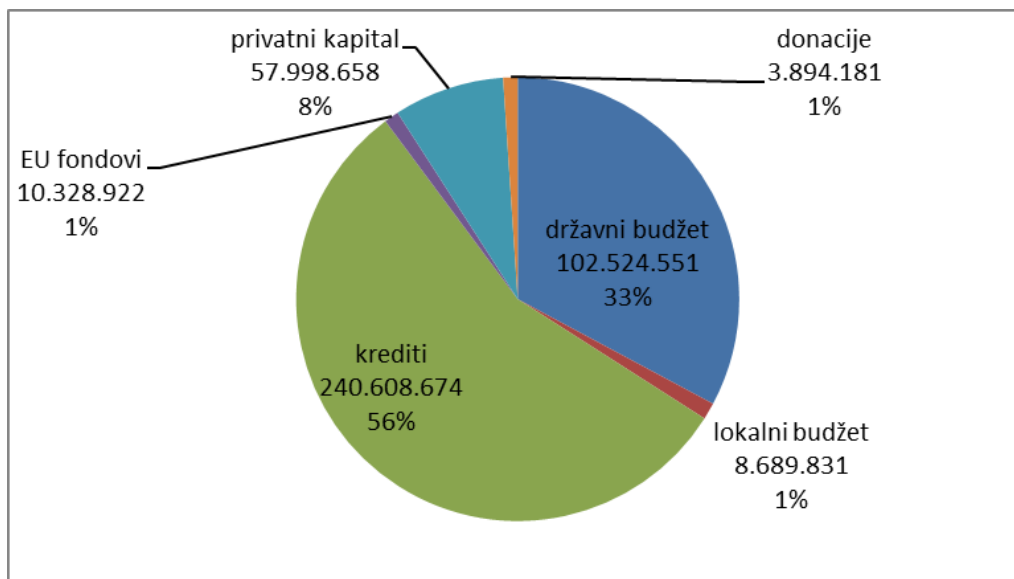


Održivi rast - U skladu sa prethodno navedenim u okviru održivog rasta u Sjevernom regionu najviše sredstava uloženo je u prioritetnu oblast saobraćajna infrastruktura - 79%, pri čemu se skoro 75% ovog iznosa odnosi na izgradnju dionice Smokovac-Mataševo autoputa Bar-Boljare. Ova investicija razlog je značajno manjeg procenta ulaganja u ostale prioritete održivog rasta, pa je tako 10% sredstava uloženo za unapređenje sektora energetike, 9% u pravcu unapređenja poljoprivrede i za zaštitu životne sredine 2% sredstava opredijeljenih za ovaj pravac razvoja.

Pametan rast – Pozitivan podatak je da se u okviru ulaganja za postizanje pametnog rasta, najviše sredstava uložilo za realizaciju aktivnosti i programa u cilju podsticanja konkurentnosti i inovacija, 68% ulaganja, što se prvenstveno odnosi na realizaciju kreditnih aktivnosti Investiciono-razvojnog fonda Crne Gore i ulaganja u fiksnim i BB mrežama, tj. mrežama pristupa sljedeće generacije (NGA). Zatim je 31% sredstava u okviru pametnog rasta bilo uloženo za unapređenje turizma i valorizaciju kulturne baštine, dok je najmanje sredstava, dakle 1% usmjereno na projekte za jačanje drvoprerađivačke industrije.

Inkluzivni rast – U okviru inkluzivnog rasta 69% uloženi sredstava realizovano je za razvoj ljudskih resursa i zapošljavanje, gdje su značajna sredstva opredijeljena za Program stručnog osposobljavanja lica sa stečenim visokim obrazovanjem i ostale programe aktivne politike zapošljavanja, dok je 31% sredstava uloženo za unapređenje obrazovne, zdravstvene, socijalne, sportske i administrativne infrastrukture, gdje je uloženo skoro duplo više sredstava u odnosu na plan.

Grafik 9: Struktura izvora finansiranja ulaganja u Sjevernom region

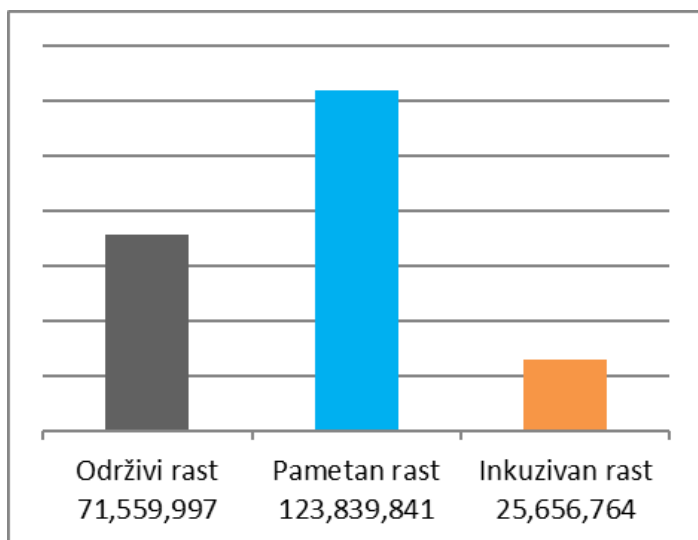


U strukturi finansiranja aktivnosti u Sjevernom regionu dominantno učeše imaju kreditna sredstva i sredstva državnog budžeta, dok su ostali izvori finansiranja bili prisutni sa znatno manjim procentualnim učešćem, kao što je i predstavljeno na grafiku iznad.

Analiza ulaganja u Središnjem regionu

Iznos ukupnih sredstava uloženi za realizaciju aktivnosti u Središnjem regionu u cilju posticanja pametnog, održivog i inkluzivnog rasta u 2019. godini je 252,881,073 EUR. Procentualno učešće ulaganja prema pravcima razvoja razlikuje se u odnosu na ovu strukturu ulaganja u Sjevernom regionu, jer je najviše sredstava u Središnjem regionu uloženo za **pametan rast 56%**, zatim za realizaciju projekata u okviru **održivog rasta 32%** i najmanje za **inkluzivan rast, 12%**.

Grafik 10: Struktura ulaganja prema pravcima razvoja u 2019. god. na nivou Središnjeg regiona

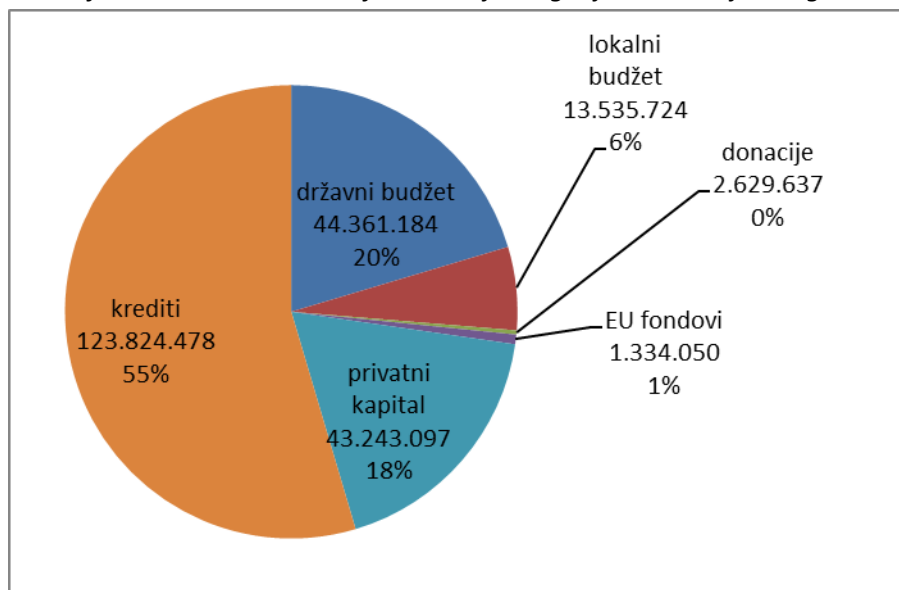


Održivi rast – Struktura ulaganja u Središnjem regionu u okviru održivog rasta ista je kao u slučaju Sjevernog regionu: najviše ulaganja realizovano je za unapređenje saobraćajne infrastrukture 68%, zatim 17% za poljoprivredu i ruralni razvoj, unapređenje zaštite životne sredinu 13%, gdje je zabilježenop značajno negativno odstupanje realizacije ulaganja u ondosu na plan i namanje za energetiku 2%.

Pametan rast – Konkurentnost i inovacije je prioritetna oblast u okviru koje je realizovan najveći dio ulaganja pametnog rasta u Središnjem region – 98%, najvećim dijelom na realizaciju kreditnih sredstava Investiciono-razvojnog fonda Crne Gore, a takođe ostavrena su značajan ulaganja u fiksnim i BB mrežama, tj. mrežama pristupa sljedeće generacije (NGA). Ostali dio sredstava, tj. 2%, uloženi su za realizaciju projekata u okviru oblasti turizma i valorizaciju kulturnog bogatstva.

Inkluzivni rast – Ulaganja u okviru ovog pravca razvoja 69% odnosi se na projekte u cilju razvoja ljudskih resursa, uglavnom za Program stručnog osposobljavanja lica sa stečenim visokim obrazovanjem i ostale programe aktivne politike zapošljavanja, a 39% sredstava uloženo je za niz realizovanih projekata u funkciji unapređenja obrazovne, zdravstvene, socijalne, sportske i administrativne infrastrukture.

Grafik 11: Struktura izvora finansiranja ulaganja u Središnjem regionu

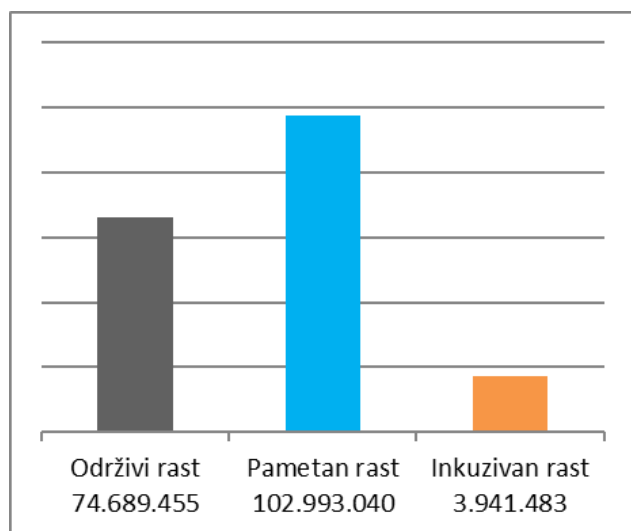


I u slučaju Središnjeg regiona finansijska sredstava za realizaciju aktivnosti najvećim dijelom obezbijeđena su putem kredita 54%, što se, kao što je navedeno, a zatim su na približno istom nivou sredstva bila obezbijeđena iz kredita i državnog budžeta. Grafik daje detaljan pregled iznosa i procentulanog učešća svih pojedinačnih izvora finansiranja.

Analiza ulaganja u Primorskom regionu

Realizovana ulaganja u Primorskom regionu za postizanje održivog, pametnog i inkluzivnog rasta, u toku 2019. godine, ukupne su vrijednosti 90,410,900 EUR. Kao i u slučaju Središnjeg regiona, najviše sredstava i u Primorskom regionu realizovano je za pametan rast, koja su 72% bila veća u odnosu na plan. Prema raspoloživim podacima procentulano učešće ulaganja prema pravcima razvoja je: **54% za održivi rast, zatim 37% ulaganja realizovano je u cilju postizanja pametnog rasta i 9% za inkluzivan rast.**

Grafik 12: Struktura ulaganja prema pravcima razvoja u 2019. god. na nivou Primorskog regiona

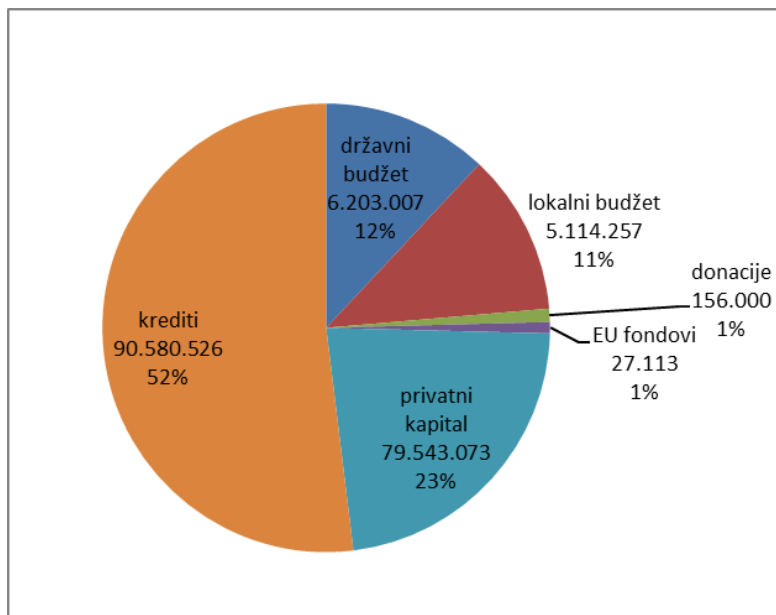


Održivi rast – I ako sa značajno negativnim odsupanjem realizacije ulaganja u odnosu na plan, u okviru održivog rasta najviše ulaganja u Primorskom regionu, odnosilo se na saobraćajnu infrastrukturu 41%, zatim 39% ulaganja za unapređenje životne sredine, 14% sredstava ovog pravca realizovano je za projekte u oblasti energetike i 6% je uloženo za razvoj poljoprivrede.

Pametan rast – U okviru ulaganja za pametan rast, 95% sredstava uloženo je 99% je za projekte jačanja konkurentnosti i inovacije, dok je prema raspoloživim podacima 5% sredstava uloženo za oblast turizma i valorizaciju kulturne baštine. Međutim, isto tako važno je navesti da bi se u okviru ove prioritetne oblasti mogli naći brojni projekti realizovani u cilju unapređenja visokokvalitetnih smještajnih kapacitete i izgranje novih kompleksa u Primorskom regionu, ali kako investitori nemaju obavezu izvještavanja o predmetnim ulaganjima, nadležno Ministarstvo ne raspolaže podacima o realizovanim ulaganjima.

Inkluzivni rast – Značajno veći dio sredstava u okviru inkluzivnog rasta, 72% realizovano je za razvoj ljudskih resursa i zapošljavanje, uglavnom kroz Program stručnog osposobljavanja lica sa stečenim visokim obrazovanjem i ostale programe aktivne politike zapošljavanja, dok je 28% ulaganja bilo opredijeljeno za realizaciju projekata u cilju unapređenja obrazovne, zdravstvene, socijalne i sportske infrastrukture, jer je realizacija ulaganja bila značajno manja od plana.

Grafik 13: Struktura izvora finansiranja ulaganja u Primorskom region



Kreditna sredstva dominantan su izvor finansiranja u slučaju Primorskog regiona, sa učešćem od 52% u ukupnim ulaganjima u 2019. godini u ovom regionu. Na drugom mjestu, sa procentualnim učešćem od 23% su sredstva privatnih investitora, uglavnom uložena za unapređenje fiksne i BB mrežame, tj. mrežame pristupa sljedeće generacije (NGA). Sa značajno manjim učešćem sredstava su obezbijedenja iz državnog budžeta, sredstava budžeta jedinica lokalne samouprave, EU fondova i donacija, shodno grafički predstavljenoj strukturi.

Pokazatelji uspješnosti realizacije Strategije regionalnog razvoja Crne Gore, 2014-2020.

| Pokazatelj na nivou Crne Gore | 2013 | 2019 |
|--|---|---|
| Broj stanovnika | 620.029 (Popis 2011.) | 622.028 ¹ |
| BDP, tekuće cijene, mil.EUR | 3.362,4 | 4.907 ² |
| Realni rast BDP, % | 3,5 | 3,6 ³ |
| BDP po glavi stanovnika EUR | 5.412 | 7.743 |
| Stopa nezaposlenosti (u %) | 19,5 (anketa o radnoj snazi) 14,88 (admin. izvor) | 15,1 ⁴ |
| Broj zaposlenih | 201.900 (anketa o rs) 171.474 (admin. izvor) | 203.545 ⁵ |
| Stopa rasta industrijske proizvodnje, % IV | 10,6 | -6,3 |
| Stopa rasta proizvodnje u prerađivačkoj industriji, % IV | -5, | -10 |
| Broj noćenja turista | 9.411.943 | 14.455.920 ⁶ |
| Prihodi od turizma (strani turisti),% rasta | 3,5 | / |
| Strane direktne investicije – neto u EUR | 324 miliona EUR | / |
| Saldo trgovinskog bilansa % BDP | -39,5 | / |
| Rang u Izvještaju SB Doing Business | 44. | 50. |
| Rang prema Globalnom indeksu konkurentnosti | 67. | 73. |
| Stepen konkurentnosti jedinica lokalne samouprave i regiona ⁷ | Stepen konkurentnosti za period 2009-2011. godina, Lista prikazana u posebnom aneksu. | Stepen konkurentnosti za period 2015-2017. godina, Lista prikazana u posebnom aneksu. |
| Stepen razvijenosti jedinica lokalne samouprave i regiona ⁸ | Stepen razvijenosti za period 2010-2012. godina, Lista prikazana u posebnom aneksu. | Stepen razvijenosti za period 2016-2018. godina, Lista prikazana u posebnom aneksu |
| Broj malih i srednjih preduzeća | 21.324 | 32.293 ⁹ |
| Broj preduzetnika | 11.517 | 9.113 ¹⁰ |
| Broj zaposlenih u preduzećima | 115.592 | 2013.519 ¹¹ |
| Broj zaposlenih u sektoru – poljoprivreda, šumarstvo i ribarstvo | 9.100 (anketa o rs) 2.771 (admin. izvor) | 19.980 (anketa o rs) |

¹ Monstat

² Preliminarni podaci Monstat-a

³ Preliminarni podaci Monstat-a

⁴ Monstat – anketa o radnoj snazi 2019. god.

⁵ Monstat – anketa o radnoj snazi 2019. god.

⁶ Monstat

⁷ Stepen konkurentnosti se utvrđuje na osnovu indeksa konkurentnosti koji predstavlja trogodišnji prosjek pokazatelja poslovnog okruženja i poslovnog sektora, koji se izračunava na osnovu analize kvalitativnih i kvantitativnih podataka na nivou jedinice lokalne samouprave.

⁸ Indeks razvijenosti predstavlja trogodišnje prosječno ponderisano odstupanje standardizovanih vrijednosti osnovnih pokazatelja od nacionalnog prosjeka. Pokazatelji koji ulaze u sastav indeksa razvijenosti izračunati su na osnovu podataka u periodu od tri godine koje prethode postupku ocjenjivanja i to su: stopa nezaposlenosti, dohodak JLS per capita, budžetski prihodi JLS (sopstveni zakonom ustupljeni) per capita, stopa rasta stanovništva i stopa obrazovanja stnovništva na nivou JLS.

⁹ Poreska uprava

¹⁰ Poreska uprava

¹¹ Poreska uprava

Tabela br. 1 : Uporedni prikaz indeksa konkurentnosti JLS
(IK 2015-2017, IK 2012-2014 i IK 2009-2011)

| Jedinica lokalne samouprave | Indeks konkurentnosti 2015-2017 | Stepen konkurentnosti 2015-2017 | Indeks konkurentnosti 2012-2014 | Stepen konkurentnosti 2012-2014 | Indeks konkurentnosti 2009-2011 | Stepen konkurentnosti 2009-2011 |
|-----------------------------|---------------------------------|---------------------------------|---------------------------------|---------------------------------|---------------------------------|---------------------------------|
| Budva | 187,9 | 1 | 180,2 | 1 | 161 | 1 |
| Tivat | 157,3 | 2 | 176,3 | 2 | 156 | 2 |
| Herceg Novi | 126,0 | 5 | 164,3 | 3 | 121,10 | 7 |
| Podgorica | 144,9 | 3 | 140,7 | 4 | 142 | 3 |
| Kotor | 140,2 | 4 | 128,7 | 5 | 135 | 4 |
| Bar | 120,3 | 7 | 109,4 | 6 | 116 | 8 |
| Danilovgrad | 104,3 | 10 | 104,2 | 7 | 122 | 6 |
| Žabljak | 120,9 | 6 | 104,1 | 8 | 129 | 5 |
| Nikšić | 112,4 | 8 | 99,5 | 9 | 99,30 | 10 |
| Ulcinj | 108,6 | 9 | 99,4 | 10 | 103,90 | 9 |
| Rožaje | 76,7 | 17 | 97,6 | 11 | 83 | 13 |
| Cetinje | 98,0 | 11 | 82,5 | 12 | 89,20 | 11 |
| Bijelo Polje | 89,4 | 15 | 82,2 | 13 | 67 | 19 |
| Plav | 93,0 | 13 | 78,9 | 14 | 64,50 | 20 |
| Mojkovac | 90,3 | 14 | 78,3 | 15 | 77 | 14 |
| Pljevlja | 93,2 | 12 | 72,9 | 16 | 86 | 12 |
| Šavnik | 65,4 | 20 | 69,8 | 17 | 64,40 | 21 |
| Berane | 60,1 | 21 | 66,8 | 18 | 66,60 | 18 |
| Kolašin | 84,0 | 16 | 54, | 19 | 69,50 | 16 |
| Plužine | 76,2 | 18 | 50,8 | 20 | 69,40 | 17 |
| Andrijevica | 42,0 | 22 | 46,2 | 21 | 71 | 15 |
| Gusinje | 73,5 | 19 | / | / | / | / |
| Petnjica | 31,5 | 23 | / | / | / | / |

Što se tiče promjena pozicija prema posljednjem Indeksu konkurentnosti JLS u odnosu na pozicije IK 2012-2014, evidentno je da su JLS: Podgorica, Kotor, Žabljak, Nikšić, Ulcinj, Cetinje, Plav, Mojkovac, Pljevlja, Kolašin i Plužine, imale pozitivan rast i napredovale u odnosu na uporedni period.

Opštine Žabljak i Plužine su zabilježile skok za 2 mjesta, dok su ostale JLS sa pozitivnim kretanjem napredovale za 1 mjesto, tj. poziciju.

Negativan indeks konkurentnosti, pad pozicija i samim tim pad u odnosu na uporedni period 2012-2014 god. zabilježile su JLS: Herceg Novi, Bar, Danilovgrad, Rožaje, Bijelo Polje, Šavnik, Berane, Andrijevica. Na posljednjem mjestu je opština Petnjica, koja ima najmanji indeks konkurentnosti.

Na čelu su ostale opština Budva i Tivat, kao i u prethodnom periodu, ali je kod opštine Budva zabilježen znatno veći rast indeksa konkurentnosti u odnosu indeks za period 2012-2014.

*Tabela br. 2: Uporedni prikaz indeksa razvijenosti JLS
(IR 2016-2018, 2013-2015 i IR 2009-2011)*

| Jedinica lokalne samouprave | Indeks razvijenosti 2016-2018 (Crna Gora=100) | Stepen razvijenosti JLS 2016-2018 | Indeks razvijenosti 2013-2015 (Crna Gora=100) | Stepen razvijenosti JLS 2013-2015 | Indeks razvijenosti 2010-2012 (Crna Gora=100) | Stepen razvijenosti JLS 2010-2012 |
|-----------------------------|---|-----------------------------------|---|-----------------------------------|---|-----------------------------------|
| Budva | 156,71 | 1. | 252,36 | 1. | 331,73 | 1. |
| Tivat | 133,59 | 2. | 149,28 | 2. | 173,09 | 2. |
| Kotor | 118,73 | 4. | 132,63 | 3. | 143,21 | 4. |
| Podgorica | 122,11 | 3. | 120,19 | 4. | 141,13 | 5. |
| Herceg Novi | 115,17 | 5. | 117,99 | 5. | 160,17 | 3. |
| Bar | 100,36 | 6. | 106,71 | 6. | 133,86 | 6. |
| Plužine | 82,27 | 12. | 105,24 | 7. | 131,30 | 7. |
| Danilovgrad | 94,82 | 7. | 94,94 | 8. | 100,94 | 8. |
| Nikšić | 93,40 | 8. | 85,61 | 9. | 95,03 | 9. |
| Cetinje | 91,09 | 9. | 79,04 | 10. | 74,95 | 12. |
| Žabljak | 89,89 | 10. | 77,05 | 11. | 77,51 | 10. |
| Ulcinj | 83,31 | 11. | 76,95 | 12. | 75,44 | 11. |
| Pljevlja | 78,47 | 13. | 75,57 | 13. | 70,74 | 13. |
| Berane | 58,32 | 18. | 65,55 | 14. | 60,08 | 16. |
| Mojkovac | 73,41 | 15. | 62,34 | 15. | 63,38 | 15. |
| Plav | 47,14 | 20. | 62,05 | 16. | 38 | 20. |
| Kolašin | 74,03 | 14. | 60,27 | 17. | 64,41 | 14. |
| Rožaje | 52,60 | 19. | 56,35 | 18. | 39,64 | 18. |
| Bijelo Polje | 64,68 | 17. | 53,14 | 19. | 38,06 | 19. |
| Šavnik | 66,45 | 16. | 49,75 | 20. | 49,40 | 17. |
| Andrijevica | 41,56 | 22. | 44,97 | 21. | 37,92 | 21. |
| Gusinje | 43,82 | 21. | 40,43 | 22. | / | / |
| Petnjica | 27,98 | 23. | 30,31 | 23. | / | / |

Posljednji indeks razvijenosti JLS obračunat je krajem 2019. godine, na bazi podataka za period 2016-2018. godina. Ovom prilikom prethodno je promijenjena Uredba o načinu izračunavanja predmetnog indeksa, tako da je sama metodologija primijenjena, što ujedno znači da indeski nijesu uporedivi sa vrijednostima iz prethodnog perioda. Metodologija je izmijenjena u cilju unapređenja načina izračunavanja indeksa razvijenosti jedinice lokalne samouprave, kroz sljedeće segmente:

- Izmjena pokazatelja za izračunavanje indeksa razvijenosti jedinica lokalne samouprave odnosi se na isključivanje pokazatelja - prihod budžeta jedinice lokalne samouprave po stanovniku, jer isti nije adekvatno mjerilo razvijenosti lokalne uprave. Prihod budžeta jedinice lokalne samouprave, između ostalog, zavisi i od efikasnosti organa lokalne samouprave u utvrđivanju, kontroli i naplati lokalnih prihoda. Osim toga, usljed izraženih migracija stanovništva iz Sjevernog regiona Crne Gore, prihod ovih jedinica lokalne samouprave po stanovniku će rasti što može dati iskrivljenu sliku razvijenosti jedinice lokalne samouprave.
- U dijelu vremenskog okvira podataka koji se koriste za dobijanje pokazatelja, izmjene su izvršene sa ciljem korišćenja novijih podataka, tj. zvaničnih procjena Uprave za statistiku, umjesto primjene isključivo podataka Popisa stanovništva. Primjenom podataka dobijenih na osnovu posljednja dva Popisa stanovništva, dva pokazatelja za izračunavanje predmetnog indeksa bila bi ista i u trećem obračunu indeksa razvijenosti, što umanjuje realnost samog indeksa.

Tabela br. 3: Egalizacioni fond po JLS, 2016-2019. god.

| JLS | 2016. godina | 2017. godina | 2018. godina | 2019. godina |
|--------------|--------------|--------------|--------------|--------------|
| Andrijevića | 1.087.922 | 1.232.541 | 1.377.965 | 425.899 |
| Berane | 3.652.838 | 4.091.505 | 4.292.888 | 968.996 |
| Bijelo Polje | 4.368.744 | 6.350.323 | 7.177.578 | 1.875.658 |
| Gusinje | 382.061 | 396.417 | 468.375 | 318.715 |
| Kolašin | 829.307 | 1.247.446 | 1.402.151 | 508.951 |
| Mojkovac | 762.860 | 880.299 | 1.105.318 | 369.692 |
| Petnjica | 531.204 | 649.513 | 756.781 | 378.450 |
| Plav | 929.017 | 1.134.054 | 1.182.161 | 475.520 |
| Plužine | 0 | 0 | 0 | 0 |
| Pljevlja | 2.295.497 | 2.828.952 | 3.237.089 | 886.915 |
| Rožaje | 2.238.818 | 2.524.623 | 2.861.857 | 1.342.919 |
| Šavnik | 900.396 | 1.084.268 | 1.222.360 | 326.645 |
| Žabljak | 499.502 | 604.570 | 600.070 | 280.137 |

| | | | | |
|-------------------------------|-------------------|-------------------|-----------------------|-------------------|
| Sjeverni region | 18.442.166 | 23.024.511 | 25.684.593 | 8.158.497 |
| Cetinje | 2.984.941 | 3.044.104 | 333.821 3.557.027* | 0 |
| Danilovgrad | 1.494.957 | 1.784.192 | 1.898.292 | 625.302 |
| Nikšić | 5.284.657 | 5.515.947 | 6.472.375 | 1.801.510 |
| Podgorica | 0 | 0 | 0 | 0 |
| Središnji region | 9.764.555 | 10.344.243 | 8.704.488 | 2.426.812 |
| Bar | 0 | 0 | 0 | 0 |
| Budva | 0 | 0 | 0 | 0 |
| Herceg Novi | 0 | 0 | 0 | 0 |
| Kotor | 0 | 0 | 0 | 0 |
| Tivat | 0 | 0 | 0 | 0 |
| Ulcinj | 691.169 | 784.720 | 727.307 | 808.284 |
| Primorski region | 691.169 | 784.720 | 727.307 | 808.284 |
| Ukupno - Crna Gora | 28.933.890 | 34.153.474 | 35.116.388 | 11.393.593 |

Izvor: Ministarstvo finansija

Uslovne dotacije

Odredbama člana 38, stav 3 Zakona o finansiranju lokalne samouprave ("Sl. list RCG", br.42/03 i 44/03 i "Sl. list CG", br. 05/08, 74/10, 1/15, 78/15, 3/16 i 30/17) propisano je da JLS, za finansiranje investicionih projekata koji su od posebnog interesa za opštinu ili više opština, imaju pravo na korišćenje uslovnih dotacija iz Budžeta Crne Gore. Takođe, prema odredbama navedenog člana, uslovne dotacije se mogu koristiti i za kofinansiranje projekata koji se većim dijelom finansiraju iz donatorskih sredstava.

* Iznos sredstava koja su Prijestonici Cetinje uplaćena po osnovu Zakona o Prijestonici

Sredstva za uslovne dotacije, utvrđena Zakonom o budžetu Crne Gore za 2019. godinu iznosila su 1,401,815.40 EUR, a iznos je uplaćen opštinama: Andrijeвица, Berane, Mojkovac, Petnica, Pljevlja, Tuzi i Prijestonici Cetinje.

| | |
|--------------------------|------------------|
| Opština Andrijeвица..... | 9.386.17 EUR |
| Opština Berane..... | 20.000 EUR |
| Opština Mojkovac..... | 35.000 EUR |
| Opština Petnjica..... | 3.299,15 EUR |
| Opština Pljevlja..... | 57.000 EUR |
| Opština Tuzi..... | 50.000 EUR |
| Opština Cetinje..... | 1.227.130,08 EUR |

Preduzetnici, mikro, mala, srednja preduzeća i broj zaposlenih

U posmatranom periodu nastavljen je trend rasta ukupnog broja MMS preduzeća, na kraju 2019. godine bilo ih je 32.361 što je u odnosu 29.772 na kraju 2018. godine više za 8.7%, u istom periodu broj zaposlenih u njima je porastao sa 143.272 na kraju 2018. godine na 152.858 na kraju 2019. godine ili za 6.7%.

Posmatrano po regionima, u Sjevernom regionu povećan je broj MMS preduzeća za 4.1% u 2019. u odnosu na 2018. godinu, broj zaposlenih u njima u 2019. je povećan 5%. U Središnjem regionu je broj MMS preduzeća u odnosu na 2018. godinu povećan je za 6.5%, dok je broj zaposlenih povećan 5.7%. U Primorskom regionu ostvaren je rast broja MMS preduzeća i zaposlenih u njima, u odnosu na 2016, za 12.3% odnosno 8.3%.

Tabela br. 4: Broj MMS preduzeća po JLS, 2017-2019. godina

| JLS | 2017. | | 2018. | | 2019. | |
|---------------------|-------|----------|-------|----------|-------|----------|
| | MMSP | Br. zap. | MMSP | Br. zap. | MMSP | Br. zap. |
| Andrijeвица | 66 | 253 | 68 | 273 | 70 | 294 |
| Berane | 546 | 2.563 | 565 | 2.646 | 584 | 2.764 |
| Bijelo Polje | 973 | 4.617 | 1.040 | 4.767 | 1.113 | 4.896 |
| Gusinje | 1 | 1 | 2 | 2 | 6 | 29 |
| Kolašin | 200 | 960 | 211 | 885 | 217 | 939 |

| | | | | | | |
|-------------------------|---------------|----------------|---------------|----------------|---------------|----------------|
| Mojkovac | 140 | 691 | 138 | 729 | 144 | 775 |
| Petnjica | / | / | 3 | 11 | 5 | 15 |
| Plav | 111 | 325 | 119 | 392 | 121 | 383 |
| Pljevlja | 573 | 2.689 | 601 | 2.911 | 605 | 3.017 |
| Plužine | 32 | 214 | 33 | 207 | 33 | 223 |
| Rožaje | 538 | 1.716 | 565 | 1.876 | 586 | 2.119 |
| Šavnik | 35 | 133 | 37 | 146 | 37 | 149 |
| Žabljak | 119 | 586 | 125 | 642 | 131 | 664 |
| Sjeverni region | 3.334 | 14.748 | 3.507 | 15.487 | 3.652 | 16.267 |
| Cetinje | 583 | 2.051 | 631 | 2.116 | 647 | 2.243 |
| Danilovgrad | 490 | 2.824 | 529 | 3.153 | 561 | 3.205 |
| Nikšić | 1.717 | 8.985 | 1.822 | 9.975 | 1.904 | 10.097 |
| Podgorica | 9.658 | 51.582 | 10.647 | 56.293 | 11.403 | 60.101 |
| Središnji region | 12.448 | 65.442 | 13.629 | 71.537 | 14.515 | 75.646 |
| Bar | 2.624 | 10.255 | 2.821 | 11.051 | 3.017 | 11.444 |
| Budva | 3.026 | 13.746 | 3.986 | 15.704 | 4.894 | 17.503 |
| Herceg Novi | 2.127 | 10.407 | 2.239 | 11.496 | 2.442 | 12.793 |
| Kotor | 1.101 | 6.404 | 1.187 | 6.918 | 1.247 | 7.410 |
| Tivat | 1.250 | 5.782 | 1.502 | 6.736 | 1.643 | 7.037 |
| Ulcinj | 872 | 3.779 | 901 | 4.343 | 951 | 4.758 |
| Primorski region | 11.000 | 50.373 | 12.636 | 56.248 | 14.194 | 60.945 |
| Ukupno Crna Gora | 26.782 | 130.563 | 29.772 | 143.272 | 32.361 | 152.858 |

Izvor podataka: Poreska uprava Crne Gore

Tabela br. 5: Broj preduzetnika i zaposlenih kod preduzetnika po JLS, 2017-2019. godina

| JLS | 2017. | | 2018. | | 2019. | |
|-------------------------|--------------|--------------|--------------|--------------|--------------|--------------|
| | Preduzetnici | Br. zaposl. | Preduzetnici | Br. zaposl. | Preduzetnici | Br. zaposl. |
| Andrijevića | 57 | 15 | 46 | 4 | 45 | 5 |
| Berane | 357 | 149 | 343 | 111 | 331 | 112 |
| Bijelo Polje | 337 | 183 | 329 | 142 | 325 | 137 |
| Gusinje | 0 | 0 | 1 | 1 | 2 | 2 |
| Kolašin | 123 | 22 | 551 | 421 | 121 | 14 |
| Mojkovac | 71 | 47 | 74 | 25 | 72 | 21 |
| Petnjica | 1 | 0 | 1 | 0 | 1 | 1 |
| Plav | 191 | 87 | 189 | 78 | 189 | 65 |
| Plužine | 276 | 106 | 17 | 9 | 14 | 10 |
| Pljevlja | 15 | 7 | 262 | 91 | 250 | 96 |
| Rožaje | 134 | 64 | 130 | 42 | 131 | 35 |
| Šavnik | 7 | 2 | 6 | 2 | 7 | 2 |
| Žabljak | 44 | 28 | 45 | 25 | 42 | 30 |
| Sjeverni region | 1.613 | 710 | 1.994 | 951 | 1.530 | 530 |
| Cetinje | 235 | 76 | 225 | 78 | 218 | 77 |
| Danilovgrad | 145 | 71 | 134 | 53 | 134 | 55 |
| Nikšić | 720 | 282 | 712 | 229 | 703 | 257 |
| Podgorica | 2.225 | 884 | 2.221 | 717 | 2.211 | 781 |
| Središnji region | 3.325 | 1.313 | 3.292 | 1.077 | 3.266 | 1.170 |
| Bar | 1.085 | 791 | 1.106 | 842 | 1.079 | 778 |
| Budva | 1.101 | 1.081 | 1.050 | 964 | 1.066 | 956 |
| Herceg Novi | 791 | 554 | 727 | 525 | 669 | 572 |
| Kotor | 616 | 456 | 551 | 421 | 567 | 451 |
| Tivat | 240 | 103 | 246 | 125 | 248 | 127 |
| Ulcinj | 585 | 698 | 653 | 800 | 684 | 785 |
| Primorski region | 4.418 | 3.683 | 4.333 | 3.677 | 4.313 | 3.669 |
| Ukupno Crna Gora | 9.356 | 5.706 | 9.619 | 5.705 | 9.109 | 5.369 |


Izvor podataka: Poreska uprava Crne Gore

Tabela Izvještaja o realizaciji Akcionog plana za 2019. godinu

SJEVERNI REGION

ODRŽIVI RAST

Prioritetna oblast 1 - Saobraćajna infrastruktura

| Prioritet | Mjera | Nadležna institucija | Naziv projekta / aktivnosti  | Planirana investicija / ulaganje za 2019. godinu (u EUR) | Realizovana investicija/ ulaganja u 2019. godini (u EUR) | Budžet CG (u EUR) | Budžet JLS (u EUR) | Ostali izvori (u EUR) | Komentar realizacije/ odstupanja od plana |
|---|--|----------------------|--|--|--|-------------------|--------------------|--|---|
| Unapređenje i razvoj putne infrastrukture | 1.1 Izgradnja auto-puta Bar-Boljare | MSP | Autoput Bar-Boljare - dionica Smokovac-Uvač-Mateševo | 210,586,100.00 | 122,040,746.78 | 29,518,602.27 | | UKUPNO: 92522144.52 Kredit: 92522144.52 | |
| | 1.2 Redovno i investiciono održavanje puteva | UZS | Izrada tehničke dokumentacije revizije, nadzor, hitne intervencije | 800,000.00 | 616,000.00 | 616,000.00 | | | |
| | | UZS | Investiciono presvlačenje državnih puteva | 1,200,000.00 | 1,128,470.00 | 1,128,470.00 | | | |
| | | UZS | Redovno održavanje | 3,250,000.00 | 3,346,700.00 | 3,346,700.00 | | | |
| | | UZS | Sanacije | 1,200,000.00 | 1,011,643.00 | 1,011,643.00 | | | |
| | 1.3 Rekonstrukcija magistralnih i regionalnih puteva | UZS | Rekonstrukcija puta Berane-Petnjica II faza | 3,000,000.00 | 3,551,404.52 | 3,551,404.52 | | | |

| | | | | | | | | | |
|--|--|-----|---|--------------|--------------|--------------|--|--|--|
| | | UZS | Rekonstrukcija regionalnog puta R-3 Pljevlja-Metaljka faza Pljevlja - Krće (Baljenovac) | 1,000,000.00 | 2,493,706.00 | 2,493,706.00 | | | |
| | | UZS | Rekonstrukcija puta Berane – Kolašin Dionica: Lubnice – Jezerine | 200,000.00 | 8,981,325.21 | 0.00 | | | UKUPNO: 8981325.21 Kredit: 8981325.21 |
| | | UZS | Rekonstrukcija puta M-2 Bijelo Polje – Ribarevine od km 149+950 do km 153+000 | 1,500,000.00 | 748,148.91 | 748,148.91 | | | |
| | | UZS | Izgradnja puta Vrulja – Mijakovići | 4,600,000.00 | 1,085,619.77 | 1,085,619.77 | | | |
| | | UZS | Rekonstrukcija magistralnog puta M-2 Barski Most- Dobrakovo - Bijelo Polje, | 600,000.00 | 0.00 | 0.00 | | | |
| | | UZS | Rekonstrukcija i rehabilitacija puta M-8 Pljevlja – Mihajlovica | 1,000,000.00 | 0.00 | 0.00 | | | |
| | | UZS | Rekonstrukcija magistralnog puta M-2 Rožaje – Špiljani od km 1148+200 do 1168+200 sa sanacijom tunela i mostova | 400,000.00 | 0.00 | 0.00 | | | |
| | | | | | | | | | Na osnovu Zakona o budžetu projekti koji su finansirani iz kredita realizovani su do visine izvršenja radova |

| | | | | | | | | | |
|---|--|----------------------|--|--------------|--------------|--------------|--|--|------------------------|
| | | UZS | Rekonstrukcija magistralnog puta M-2 dionica Lepenac – Ribarevina, L=12,90 km i rekonstrukcija magistralnog puta M-5 dionica Ribarevina – Podaj-Berane, L=26,90 km | 900,000.00 | 0.00 | 0.00 | | | |
| | | UZS | Rekonstrukcija magistralnog puta M-5 dionica Berane - Tunel "Lokve" - Rožaje, L=30,9 km, od km 1117+300 do km 1148+200 | 600,000.00 | 0.00 | 0.00 | | | |
| | | UZS | Rekonstrukcija puta Berane – Trpezi – Kalače, dionica Stjenice – Trpezi, I faza | 1,000,000.00 | 0.00 | 0.00 | | | |
| | | Fža | Rekonstrukcija puta most Zeleni – Vuča, dionica Biševo – Vuča, I faza | 500,000.00 | 0.00 | 0.00 | | | |
| | | UZS | Rekonstrukcija puta Mojkovac – Lubnice, dionica Mojkovac – Katun Vragodo, L=8,00km | 300,000.00 | 1,320,096.12 | 1,320,096.12 | | | |
| | | Opština Bijelo Polje | Rekonstrukcija magistralnog puta, M21, dionica Rakonje (semafori)- Ribarevine, L=3,1km | | 499,128.11 | 499,128.11 | | | Projekat nije bio u AP |
| | | UZS | Izgradnj II faze obilaznice oko Rožaja | 600,000.00 | 4,730,690.12 | 77,500.00 | | UKUPNO: 4653190.12 Kredit: 4653190.12 | |
| 1.4 Projekat unapređenja lokalne putne infrastrukture | | UJR | Rekonstrukcija "Ribarske ulice" u Plavu | 165,000.00 | 787.56 | 787.56 | | | |

| | | | | | | | | | |
|--|--|----------------|---|------------|------------|------------|------------|--|---|
| | | UJR | Izgradnja pješačkog mosta Potkrajci - Njegnjevo u Bijelom Polju | 10,000.00 | 0.00 | 0.00 | | | |
| | | UJR | Rekonstrukcija puta Plav- Vojno selo - Gusinje | 415,000.00 | 263,975.79 | 263,975.79 | | | |
| | | UJR | Rekonstrukcija Prnjavorske ulice, Plav | 150,000.00 | 192,319.56 | 192,319.56 | | | |
| | | UJR | Rekonstrukciji puta Plav-Bogičevića, Plav | 140,000.00 | 702.96 | 702.96 | | | |
| | | UJR | Izgradnja mosta u Haremima, Berane | 55,000.00 | 0.00 | 0.00 | | | |
| | | Opština Berane | Izgradnja ulice od Crpne stanice (ulica Dušana Vujoševića do OŠ „Vuk Karadžić“) | 170,000.00 | 0.00 | | 0.00 | | Projekat nije započet u 2019. godini. U toku je izrada Glavnog projekta sa revizijom za izvođenje radova na izgradnji ulice |
| | | Opština Berane | Asfaltiranje lokalnih puteva | 200,000.00 | 177,120.58 | | 177,120.58 | | |
| | | Opština Berane | Sanacija gradskih ulica | 200,000.00 | 259,658.00 | | 259,658.00 | | |
| | | Opština Berane | Izgradnja ulice i parkinga u MZ Park | 100,000.00 | 0.00 | | 0.00 | | Zbog kašnjenja sa sprovođenjem tenderske |

| | | | | | | | | | |
|--|--|-----------------|---|------------|------------|--|------------|--|---|
| | | | | | | | | | procedure, radovi su započeti tek u 2020. godini i u toku je njihovo izvođenje. |
| | | Opština Žabljak | Izgradnja saobraćajnice kod postojeće benzinske pumpe | 30,000.00 | 0.00 | | 0.00 | | U toku je izrada projektne dokumentacije |
| | | Opština Žabljak | Oprava loklanih puteva | 30,000.00 | 31,825.38 | | 31,825.38 | | |
| | | Opština Žabljak | Rekonstrukcija asfaltnog zastora | 150,000.00 | 577,998.78 | | 329,133.50 | UKUPNO: 248865.28 EU fondovi: 248865.28 | EU fond je IFAD |
| | | Opština Žabljak | Uređenje zaobilaznice oko grada | 20,000.00 | 4,840.00 | | 4,840.00 | | |
| | | Opština Plužine | Asfaltiranje lokalnih puteva | 150,000.00 | 150,000.00 | | 150,000.00 | | |
| | | Opština Plužine | Kružna saobraćajnica Faza I | 900,000.00 | 350,000.00 | | | UKUPNO: 350000 Privatni kapital: 350000 | |
| | | Opština Plužine | Rekonstrukcija i opravka lokalnih puteva | 90,000.00 | 90,000.00 | | 90,000.00 | | |
| | | Opština Plužine | Rekonstrukcija sistema javne rasvjete sa održavanjem i upravljanjem u Opštini Plužine | 195,000.00 | 195,000.00 | | 195,000.00 | | |

| | | | | | | | | | |
|--|--|---------------------|--|------------|---|------------|------------|--|--|
| | | Opština Plužine | Asfaltiranje prilaznih puteva u naselju Plužine | 50,000.00 | 50,000.00 | | 50,000.00 | | |
| | | Opština Šavnik | Izdaci za lokalne puteve | 440,000.00 | Podatak o realizaciji nije obezbijeđen. | | | | |
| | | Opština Kolašin | Izgradnja seoske putne infrastrukture | 100,000.00 | 100,000.00 | | 100,000.00 | | |
| | | Opština Petnjica | Modernizacija i adaptacija loklanih puteva | 100,000.00 | 100,000.00 | | 100,000.00 | | |
| | | Opština Pljevlja | Sanacija i presvlačenje kolovoznih i pješačkih površina asfaltnom masom na gradskim saobraćajnicama u Pljevljima | 300,000.00 | 298,556.72 | 195,751.00 | #REF! | | |
| | | Opština Pljevlja | Sanaciji lokalnih i nekategorisanih puteva asfaltnim zastorom na teritoriji opštine Pljevlja | 300,000.00 | 300,000.00 | 95,000.00 | 205,000.00 | | |
| | | Opština Pljevlja | Rekonstrukcija ul. Kralja Petra i trga Patrijarha Varnave | 440,000.00 | 417,654.19 | 143,886.00 | #REF! | | |
| | | Opština Pljevlja | Rekonstrukcija ulice Save Kovačevića | 125,000.00 | 0.00 | | 0.00 | | |
| | | Opština Pljevlja | Rekonstrukcija Omladinske ulice | 50,000.00 | 17,506.66 | | 17,506.66 | | |

| | | | | | | | | | |
|--|---|----------------------|--|------------|---|------------|-----------|--|------------------------|
| | | Opština Pljevlja | Izgradnja priključne saobraćajnice na zaobilaznicu Pljevlja-Prijepolje od benzinske pumpe Mat petrol do poslovnog objekta Laco-elektro u zahvatu DUP-a Potrica | 50,000.00 | 0.00 | | 0.00 | | |
| | | Opština Rožaje | Izgradnja gradskih ulica sa kompletnom infrastrukturom | 190,000.00 | Podatak o realizaciji nije obezbijeđen. | | | | |
| | | Opština Bijelo Polje | Izgradnja I faze gradske saobraćajnice u Resniku | | 27,178.98 | | 27,178.98 | | Projekat nije bio u AP |
| | | Opština Rožaje | Asfaltiranje lokalnih putnih pravaca | 100,000.00 | Podatak o realizaciji nije obezbijeđen. | | | | |
| | | Opština Kolašin | Izgradnja lokalne infrastrukture | | 250,000.00 | 250,000.00 | | | Projekat nije bio u AP |
| | | Opština Kolašin | Sanacija gradskih saobraćajnica | | 150,000.00 | 150,000.00 | | | Projekat nije bio u AP |
| | | Opština Petnjica | Modernizacija lokalnih puteva | | 350,000.00 | 350,000.00 | | | Projekat nije bio u AP |
| | 1.5 Unapređenje ostale saobraćajne infrastrukture | UJR | Izgradnja pasarele i pratećih sadržaja za potrebe šetališta i uređenja prostora Jalovišta u Mojkovcu | 550,000.00 | 910,433.31 | 910,433.31 | | | |

| | | | | | | | | | |
|--|--|-----------------|--|------------|------------|------------|-----------|--|---|
| | | UJR | Izgradnja infrastrukturnih priključaka za Biznis zonu u Mojkovcu | 215,000.00 | 459,453.55 | 459,453.55 | | | |
| | | UJR | Rekonstrukcija trga u Plavu | 500,000.00 | 404,463.77 | 404,463.77 | | | |
| | | Opština Barane | Izgradnja nove ulične rasvjete | 30,000.00 | | 30,000.00 | | | |
| | | Opština Žabljak | Izgradnja parking-garaže | 280,000.00 | 36,624.78 | 97,800.00 | 36,624.78 | | |
| | | Opština Žabljak | Uređenje trotoara u užem gradskom jezgru (I faza) | 90,000.00 | 45,604.16 | | 45,604.16 | | |
| | | Opština Žabljak | Javna rasvjeta | 25,000.00 | 69,324.78 | 29,700.00 | 39,624.78 | | U 2019. godini odobrena je i donacija za rasvjetu od strane CMSR-a Slovenije, međutim sredstva su uplaćena u 2020. godini, pa samim tim će ista biti prikazana u izvještaju za narednu godinu |
| | | Opština Plužine | Zamjena postojeće ulične rasvjete | 50,000.00 | 0.00 | | 0.00 | | |

| | | | | | | | | | |
|--|------------------|---|----------------|---|---------------|--------------|---|--|--|
| | Opština Petnjica | Izrada projektne dokumentacije i izgradnja Latskog mosta sa pristupnim putevima | 30,000.00 | 0.00 | | 0.00 | | Nije realizovano. Predviđena je realizacija novim Nacrtom Akcionog plana za 2020. god. | |
| | Opština Pljevlja | Izgradnja parkinga | 100,000.00 | 19,735.62 | | 19,735.62 | | | |
| | Opština Pljevlja | Adaptacija postojećih trotoara | 100,000.00 | 104,956.39 | | 104,956.39 | | | |
| | Opština Pljevlja | Nabavke uličnih svjetiljki i stubova za rasvjetu | 150,000.00 | 4,084.81 | | 4,084.81 | | | |
| | Opština Rožaje | Izgradnja obaloutvrđnih zidova nastavak ulica Oslobođenja-Hurije | 70,000.00 | Podatak o realizaciji nije obezbijeđen. | | | | | |
| | Opština Kolašin | Postavljanje elektropunionice za elektricne automobile u opštini Kolašin | | 3,000.00 | | | UKUPNO: 3000 Donacije: 3000 | Projekat nije u AP | |
| | Opština Kolašin | Projekat održive urbane mobilnosti u opštini Kolašin. | | 10,000.00 | | | UKUPNO: 10000 Donacije: 10000 | Projekat nije u AP | |
| | Opština Berane | Izgradnja nove ulične rasvjete | | 30,000.00 | | 30,000.00 | | Projekat nije u AP | |
| Unapređenje i razvoj putne infrastrukture | | | 240,841,100.00 | 158,006,484.87 | 48,941,292.20 | 2,394,467.55 | UKUPNO: 106768525.13 Donacije: 13000 EU fondovi: 248865.28 Privatni kapital: | | |

| | | | | | | | | 350000 Kredit: 106156659.85 | |
|---|--|-------------------|--|--------------|--------------|-----------|--|---|--|
| Unaprjeđenje željezničke infrastrukture | 2.1 Projekat modernizacije željezničke infrastrukture | UJR | Rekonstrukcija željezničke stanice u Bijelom Polju | 300,000.00 | 27,956.37 | 27,956.37 | | | |
| | | UJR | Demontaža postojeće, nabavka i montaža nove električne vučne podstanice "Trebešica" | 130,000.00 | 70,213.98 | 70,213.98 | | | |
| | | MSP, UZŽ, ŽICG | Izrada Glavnih projekata i izvođenje radova na sanaciji 6 kosina na dionici Lutovo – Bratonožići | 1,068,363.97 | 1,217,155.76 | | | UKUPNO: 1217155.76 Donacije: 608577.88 Kredit: 608577.88 | |
| | | MSP, UZŽ, ŽICG | Sanacija 24 betonska mosta | 2,630,600.00 | 2,877,975.56 | | | UKUPNO: 2877975.56 Donacije: 1438987.78 Kredit: 1438987.78 | |
| | | MSP, UZŽ, ŽICG | Urbanističko- tehničko uređenje pogranične stanice u Bijelom Polju | 20,000.00 | 0.00 | | | | |
| | | MSP, UZŽ, ŽICG | Izrada Glavnih projekata za zamjenu signalno-sigurnosnih uređaja u stanicama od Bijelo Polja do Podgorice i za sanaciju klizišta Ratac | 500,000.00 | 746,920.00 | | | UKUPNO: 746920 Donacije: 746920 | |
| | | MSP, UZŽ, ŽICG | Izrada Glavnih projekata za sanaciju 106 tunela | 250,000.00 | 442,620.00 | | | UKUPNO: 442620 Donacije: 442620 | |

| | | | | | | |
|--|--|----------------|----------------|---------------|--------------|---|
| Unaprjeđenje željezničke infrastrukture | | 12,284,863.00 | 5,382,841.67 | 98,170.35 | 0.00 | UKUPNO: 5284671.32 Donacije: 3237105.66 Kredit: 2047565.66 |
| Saobraćajna infrastruktura | | 253,125,963.00 | 163,389,326.54 | 49,039,462.55 | 2,394,467.55 | UKUPNO: 112053196.45 Donacije: 3250105.66 EU fondovi: 248865.28 Privatni kapital: 350000 Kredit: 108204225.51 |

Prioritetna oblast 2: Poljoprivreda i ruralni razvoj¹²

| | | | | | | | | | |
|--|-------------------------------------|------|---|--------------|--------------|--------------|--|--|--|
| Stvaranje uslova za održivo upravljanje kroz modernizaciju proizvodnje povećanje kvaliteta proizvoda higijene i bezbjednosti hrane | 1.1 Mjere tržišno cjenovne politike | MPRR | Direktna plaćanja u stočarskoj proizvodnji | 2,078,642.00 | 1,786,684.00 | 1,786,684.00 | | | |
| | | MPRR | Podrška razvoju tržišne proizvodnje mlijeka | 577,500.00 | 622,590.10 | 622,590.10 | | | |
| | | MPRR | Podrška jačanju otkupne mreže mlijeka | 120,750.00 | 76,760.78 | 76,760.78 | | | |
| | | MPRR | Podrška preradi mlijeka na gazdinstvu | 900,000.00 | 1,483,169.61 | 1,483,169.61 | | | |

¹² U slučaju projekata u nadležnosti MRRR prilikom prikupljanja podataka za potrebe izrade predmetnog Izvještaja, utvrđeno je da su određene vrijednosti projekata u procesu pripreme Akcionog plana, početkom prethodne godine, bile unijete na pogrešan način, tako da je u realnom planu bilo manjih odstupanja, koja u Izvještaju nijesu pretirana, s obzirom da je prioritet dat iznosima utrošenih sredstava

| | | | | | | | | | |
|--|---|------|---|--------------|--------------|--------------|--|---|--|
| | | MPRR | Direktna plaćanja u biljnoj proizvodnji | 625,000.00 | 939,739.20 | 650,697.20 | | UKUPNO: 289042 Kredit: 289042 | |
| | | MPRR | Program unapređivanja pčelarstva | 132,854.00 | 99,024.93 | 99,024.93 | | | |
| | | MPRR | Program bezbjednosti hrane za 2019. godinu | 116,000.00 | 116,000.00 | 116,000.00 | | | |
| | 1.2 Pобољшanje uslova za povećanje potencijala za biljnu proizvodnju | MPRR | Program fitosanitarnih mjera za 2019. godinu | 72,000.00 | 72,000.00 | 72,000.00 | | | |
| | 1.3 Obavezne mjere zdravstvene zaštite životinja od naročito opasnih zaraznih bolesti i zoonoza | MPRR | Program obavezne zdravstvene zaštite životinja u 2019. godini | 1,005,000.00 | 1,451,433.10 | 1,451,433.10 | | | |
| | 1.4 Investicije u fizički kapital na poljoprivrednim gazdinstvima | MPRR | IPARD II program | 5,100,000.00 | 111,765.00 | 18,125.62 | | UKUPNO: 93639.38 EU fondovi: 54376.86 Privatni kapital: 39262.52 | |
| | | MPRR | Podrška podizanju i modernizaciji/opremanju proizvodnih voćnih zasada | 180,000.00 | 94,093.84 | 30,838.05 | | UKUPNO: 63255.79 Privatni kapital: 63255.79 | |
| | | MPRR | Podrška povrtarskoj proizvodnji | 37,000.00 | 38,991.01 | 17,409.56 | | UKUPNO: 21581.45 Privatni kapital: 21581.45 | |

| | | | | | | | | | |
|---|--|------|---|----------------------|---------------------|---------------------|-------------|---|--|
| | | MPRR | Podrška uzgoju ljekovitog i aromatičnog bilja | 30,000.00 | 0.00 | 0.00 | | | |
| | | MPRR | Podrška dostizanju standarda dobrobiti životinja u stočarstvu | 100,000.00 | 7,614.86 | 3,807.43 | | UKUPNO: 3807.43 Privatni kapital: 3807.43 | |
| | | MPRR | Podrška unapredjenja stočnog fonda | 500,000.00 | 213,880.00 | 106,940.00 | | UKUPNO: 106940 Privatni kapital: 106940 | |
| | | MPRR | Podrška unapređenju kvaliteta sirovog mlijeka | 140,000.00 | 137,689.04 | 80,227.82 | | UKUPNO: 57461.22 Privatni kapital: 57461.22 | |
| | | MPRR | Podrška za nabavku mehanizacije, priključaka i opreme u funkciji primarne proizvodnje | 770,000.00 | 1,458,766.29 | 725,185.46 | | UKUPNO: 733580.83 Privatni kapital: 733580.83 | |
| | | MPRR | Podrška investicijama u navodnjavanje | 57,600.00 | 68,550.80 | 33,378.39 | | UKUPNO: 35172.41 Privatni kapital: 35172.41 | |
| | | MPRR | Podrška pokretanju poslovanja mladih poljoprivrednika | 311,500.00 | 267,776.81 | 267,776.81 | | | |
| | | MPRR | Podrška razvoju klastera u oblasti poljoprivrede | 803,500.00 | 731,210.73 | | | UKUPNO: 731210.73 Donacije: 28182.01 Privatni kapital: 413605.58 Kredit: 289423.14 | |
| Stvaranje uslova za održivo upravljanje kroz modernizaciju proizvodnje povećanje kvaliteta proizvoda higijene i bezbjednosti hrane | | | | 13,657,346.00 | 9,777,740.10 | 7,642,048.86 | 0.00 | UKUPNO: 2135691.24 Donacije: 28182.01 | |

| | | | | | | | | EU fondovi: 54376.86 Privatni kapital: 1474667.23 Kredit: 578465.14 | |
|---|---|------|---|--------------|-----------|-----------|------|--|---|
| Poboljšanje konkurentnosti kao i povezivanje sa drugim sektorima prije svega sa sektorom turizma | 2.1 Podrška diversifikaciji djelatnosti na poljoprivrednim gazdinstvima | MPRR | Podrška diversifikaciji kroz projekat MIDAS 2 | 1,000,000.00 | 0.00 | 0.00 | | | Priručnik za MIDAS projekat je spreman, objava je bila planirana za novembar 2019. godine. Od strane Ministarstva donešena je odluka da se objava odloži i da prioritet implementaciji IPARD II programa, što je i urađeno predajom akreditacionog paketa Komisiji za mjeru 7 IPARD II programa kroz koju će se objaviti Prvi javni poziv za podršku diverzifikaciji. |
| | 2.2 Podrška investicija u adaptaciju planinskih katuna | MPRR | Adaptacija planinskih katuna | 140,000.00 | 46,862.44 | 22,994.50 | | UKUPNO: 23867.94 Privatni kapital: 23867.94 | |
| Poboljšanje konkurentnosti kao i povezivanje sa drugim sektorima prije svega sa sektorom turizma | | | | 1,140,000.00 | 46,862.44 | 22,994.50 | 0.00 | UKUPNO: 23867.94 Privatni kapital: 23867.94 | |

| | | | | | | | | | |
|--|---|------------------|---|--------------|--------------|--------------|------------|--|--|
| Unapređenje i razvoj infrastrukture i vodosnabdijevanja u urbanom i ruralnom području | 3.1 Izgradnja vodovoda u ruralnim područjima | MORT, MPRR | Program podsticanja projekata u vodoprivredi za 2019. godinu | 510,000.00 | 510,000.00 | 510,000.00 | | | |
| | | MPRR | Obnova i razvoj sela i izgradnja infrastrukture (nasipanje i proboj puteva) | 1,735,000.00 | 2,772,891.18 | 1,618,593.02 | 425,263.68 | UKUPNO: 729034.48 Donacije: 323014.79 Privatni kapital: 106263.83 Kredit: 299755.86 | |
| | | Opština Pljevlja | Izgradnja seoskih vodovoda, projekata i revizije | 200,000.00 | 79,701.36 | 55,000.00 | 24,701.00 | | |
| | | Opština Rožaje | Izgradnja vodovoda u ruralnim područjima opštine | 90,000.00 | 90,000.00 | | | | |
| | 3.4 Izgradnja ostale seoske infrastrukture | UJR | Izgradnja i rekonstrukcija sistema vodosnabdijevanja | 800,000.00 | 961,800.56 | 961,800.56 | | | |
| Unapređenje i razvoj infrastrukture i vodosnabdijevanja u urbanom i ruralnom području | | | | 3,335,000.00 | 4,324,393.10 | 3,145,393.58 | 449,965.04 | UKUPNO: 729034.48 Donacije: 323014.79 Privatni kapital: 106263.83 Kredit: 299755.86 | |
| Razvoj poljoprivredne i prehrambene proizvodnje posebno proizvoda sa oznakom | 4.1 Investicije u fizički kapital koje se odnose na preradu i marketing poljoprivrednih proizvoda | UJR | Objekat " Kuća voća" u Andrijevici | 875,000.00 | 51,709.51 | 51,709.51 | | | |

| | | | | | | | | | |
|---|--|------|---|------------|--------------|------------|--|---|--------------------|
| porijekla proizvoda sa geografskom oznakom proizvoda sa oznakom garantovano tradicionalnih specijaliteta organskim proizvodima kao i planinskim proizvodima | | UJR | Izgradnja gradske pijace u Gusinju | 155,000.00 | 409,233.46 | 409,233.46 | | | |
| | | UJR | Izgradnja regionalne stočne pijace u Beranama | 25,000.00 | 74,803.49 | 74,803.49 | | | |
| | | UJR | Izgradnja gradske pijace u Rožajama | 275,000.00 | 348,688.74 | 348,688.74 | | | |
| | | MPRR | IPARD like 2.2 | 709,991.00 | 854,733.91 | 88,503.58 | | UKUPNO: 766230.33 EU fondovi: 265510.74 Privatni kapital: 500719.59 | |
| | | MPRR | IPARD like 2.3 | 18,755.21 | 181,550.43 | 18,755.21 | | UKUPNO: 162795.22 EU fondovi: 56265.63 Privatni kapital: 106529.59 | |
| | | MPRR | IPARD like 2.4 | 989.75 | 8,948.15 | 989.75 | | UKUPNO: 7958.4 EU fondovi: 2969.24 Privatni kapital: 4989.16 | |
| | | MPRR | Podrška investicijama u preradu na gazdinstvima | 200,000.00 | 0.00 | 0.00 | | | |
| | | MPRR | IPARD II program | | 1,788,343.70 | 184,746.25 | | UKUPNO: 1603597.45 EU fondovi: 554238.75 Privatni kapital: 1049358.7 | Projekat nije u AP |

| | | | | | | | | | |
|--|---|------------------|--|------------|------------|------------|------------|---|--|
| | 4.2 Razvoj prehrambene proizvodnje sa organskim i zaštićenim geografskim porijeklom | MPRR | Očuvanje autohtonih genetičkih resursa u poljoprivredi | 15,000.00 | 17,554.00 | 17,554.00 | | | |
| | | MPRR | Podrška organskoj proizvodnji | 320,000.00 | 213,873.06 | 213,873.06 | | | |
| | | MPRR | Podrška unapređivanju kvaliteta proizvoda (razvoj oznaka porijekla geografskih oznaka i oznaka garantovano tradicionalnog specijaliteta) | 35,000.00 | 43,800.00 | 43,800.00 | | | |
| | | MPRR | Uvođenje standarda kvaliteta i bezbjednosti hrane | 10,000.00 | 2,663.00 | 2,663.00 | | | |
| | | MPRR | Održivo korišćenje planinskih pašnjaka | 110,000.00 | 160,906.00 | 160,906.00 | | | |
| | | MPRR | Podrška upravljanju stajskim đubrivom | 80,000.00 | 56,758.00 | 39,995.00 | | UKUPNO: 16763 Privatni kapital: 16763 | |
| | 4.3 Formiranje i razvoj agro kooperativa | MPRR | Podrška aktivnostima kooperativa i nacionalnih udruženja | 40,000.00 | 0.00 | 0.00 | | | |
| | 4.4 Podrška opštim servisima u poljoprivredi | Opština Pljevlja | Subvencije poljoprivredi | 302,300.00 | 236,293.14 | | 236,293.14 | | |

| | | | | | | | | | |
|---|---|------|--|---------------|---------------|--------------|------------|--|--|
| | 4.5 Podrška razvoju sektora selektivnog ribarstva i akvakulture | MPRR | Održivo upravljenje slatkovodnim ribarstvom | 68,500.00 | 68,500.00 | 68,500.00 | | | |
| | | MPRR | Poboljšanje konkurentnosti i efikasnosti sektora slatkovodne akvakulture | 45,000.00 | 20,384.00 | 20,384.00 | | | |
| | | MPRR | Direktna plaćanja u akvakulturi | 67,000.00 | 67,000.00 | 67,000.00 | | | |
| Razvoj poljoprivredne i prehrambene proizvodnje posebno proizvoda sa oznakom porijekla proizvoda sa geografskom oznakom proizvoda sa oznakom garantovano tradicionalnih specijaliteta organskim proizvodima kao i planinskim proizvodima | | | | 3,352,535.96 | 4,605,742.59 | 1,812,105.05 | 236,293.14 | UKUPNO: 2557344.4 EU fondovi: 878984.36 Privatni kapital: 1678360.04 | |
| Poljoprivreda i ruralni razvoj | | | | 21,628,221.83 | 18,754,738.23 | 686,258.18 | 351,196.80 | UKUPNO: 5445938.06 Donacije: 351196.8 EU fondovi: 933361.22 Privatni kapital: 3283159.04 Kredit: 878221 | |
| | | | | | | | | | |
| Prioritetna oblast 3 - Zaštita životne sredine | | | | | | | | | |
| Jačanje aktivnosti koje obezbeđuju razvoj zaštićenih područja uz ekološku održivost | 1.1 Program razvoja zaštićenih područja | MORT | Uspostavljanje Natura 2000 mreže | 200,000.00 | 620,660.00 | 200,000.00 | | UKUPNO: 420660 EU fondovi: 420660 | |

| | | | | | | | | | |
|---|--|----------------|---|--------------|------------|------------|------|--|------|
| Jačanje aktivnosti koje obezbeđuju razvoj zaštićenih područja uz ekološku održivost | | | | 200,000.00 | 620,660.00 | 200,000.00 | 0.00 | UKUPNO: 420660 EU fondovi: 420660 | 0.00 |
| Razvoj komunalne infrastrukture i upravljanja čvrstim otpadom i otpadnim vodama | 2.1 Uspostavljanje sistema upravljanja čvrstim otpadom i izgradnja sanitarnih deponija | JLS, MORT, DJR | Izgradnja Centra za upravljanje otpadom u opštini Bijelo Polje | 55,000.00 | | | | | |
| | | MORT | Izgradnja reciklažnog dvorišta u opštini Kolašin | 22,000.00 | 0.00 | 0.00 | | | |
| | | MORT | Sanacija gradskog odlagališta „Mostine“ u Rožajama | 45,000.00 | 0.00 | 0.00 | | | |
| | | MORT | Izgradnja transfer stanice i reciklažnog dvorišta sa sortirnicom u opštini Rožaje | 35,000.00 | 0.00 | 0.00 | | | |
| | | MORT | Izgradnja transfer stanice i reciklažnog dvorišta sa sortirnicom u opštini Pljevlja | 38,000.00 | 0.00 | 0.00 | | | |
| | | MORT | Izgradnja transfer stanice sa reciklažnim dvorištem sa sortirnicom u opštini Berane | 1,350,000.00 | 0.00 | 0.00 | | | |
| | | MORT | Izgradnja transfer stanice sa reciklažnim dvorištem u opštini Mojkovac | 1,940,117.00 | 0.00 | 0.00 | | | |

| | | | | | | | | | |
|--|--|--|--|--------------|------------|------|-----------|---|--|
| | | MORT | Izgradnja transfer stanice u opštini Andrijevica | 538,377.00 | 0.00 | 0.00 | | | |
| | | MORT | Sanacija neuređenog odlagališta "Komarača" u opštini Plav | 247,000.00 | 0.00 | 0.00 | | | |
| | | MORT DEU, opština Bijelo Polje, PROCON | Izgradnja kanalizacione mreže u opštini Bijelo Polje | 1,007,827.00 | 650,805.00 | | | UKUPNO: 650805 EU fondovi: 592685 Kredit: 58120 | |
| | | MORT, opština Bijelo Polje, PROCON | Izgradnja PPOV u opštini Bijelo Polje | 602,280.00 | 0.00 | | | | |
| | | MORT, opština Pljevlja, PROCON | Izgradnja postrojenja za prečišćavanje otpadnih voda u opštini Pljevlja | 114,052.00 | 147,019.00 | | 33,750.00 | UKUPNO: 113269 EU fondovi: 113269 | |
| | | MORT, opština Kolašin, PROCON | Izgradnja postrojenja za prečišćavanje otpadnih voda i kanalizacione mreže u opštini Kolašin | 234,000.00 | 0.00 | 0.00 | | | |
| | | MORT, opština Rožaje, PROCON | Izgradnja sistema za upravljanje otpadnim vodama u opštini Rožaje | 258,000.00 | 0.00 | 0.00 | | | |
| | | MORIT, Opština Mojkovac, PROCON | Izgradnja kanalizacione mreže u opštini Mojkovac | 30,000.00 | 0.00 | | | | |
| | | Opština Berane | Projekat "Zelena ostrva"-IPA 2 CBC MNE-ALB - Berane | 469,816.00 | 103,707.58 | | | UKUPNO: 103707.58 Donacije: 103707.58 | |

| | | | | | | | | | |
|--|---|----------------------|--|------------|-----------|--|-----------|--|--|
| | | Opština Žabljak | Uređenje deponije građevinskog otpada | 10,000.00 | 0.00 | | 0.00 | | Aplicirano za sredstva CMSR-a, projekat nije odobren za finansiranje u 2020. |
| | | Opština Bijelo Polje | Izgradnja podzemnih kontejnera u centru grada | 110,000.00 | 56,000.00 | | 56,000.00 | | |
| | | Opština Petnjica | SANITARNO DVORIŠTE sa punktovima za prikupljanje komunalnog otpada - dio aktivnosti projekta CBC MNE KOS - UJEDINJENI PROTIV ZAGAĐENJA | 40,000.00 | 0.00 | | | | Realizacija kasni zbog problema sa utvrđivanjem lokacije za sanitarno dvorište. U junu 2020. godine je definisana lokacija, takođe, u toku je tenderska procedura. Predviđena je realizacija ovog projekta do kraja avgusta. |
| | | Opština Pljevlja | Projektovanje i izgradnja reciklažnog dvorišta i transfer stanice - projektna dokumentacija | 10,000.00 | 0.00 | | 0.00 | | |
| | 2.2 Uspostavljen sistem i izgradnja postrojenja za prečišćavanje otpadnih voda i proširenja primarne i sekundarne kanalizacione mreže | Opština Berane | Izmještanje i regulacija kanala atmosferske kanalizacije kod prečišćivača otpadnih voda | 200,000.00 | 0.00 | | 0.00 | | Projekat nije započet u 2019. iz razloga što se Postrojenje za prečišćavanje otpadnih voda i dalje nalazi u probnom radu. |

| | | | | | | | | | |
|--|------------------------------------|------------------------------------|--|------------|------------|-----------|------------|--|---|
| | | Opština Berane | Postrojenje za utvrđivanje uzroka mutnoće vode na gradskom vodovodu | 140,000.00 | 0.00 | | 0.00 | | Zbog nedostatka finansijskih sredstava nije započeta realizacija, pa je projekat poslat kao predlog da se uvrsti u Kapitalni budžet Crne Gore za 2021. godinu |
| | | Opština Žabljak | Izgradnja fekalne kanalizacije u dijelu naselja Tmajevca, Pečića Ograda i dijelu naselju iznad hotela MB | 55,000.00 | 64,857.31 | | 64,857.31 | | Sprovedena javna nabavka i zaključen ugovor o izvođenju radova za izgradnju fekalne kanalizacije u ulici Vučedolskoj |
| | | Opština Žabljak | Izgradnja fekalne kanalizacije u dijelu naselja MB (II faza) | 65,000.00 | 74,034.86 | | 74,034.86 | | |
| | | Opština Žabljak | Izgradnja fekalne kanalizacije u Vučedolskoj ulici i naselju Pečića Ograda II faza | 50,000.00 | 0.00 | | 0.00 | | |
| | | Opština Pljevlja | Upravljanje sistemom otpadnih voda | 412,930.00 | 164,370.65 | | 164,370.65 | | |
| | 2.3 Unapređenje vodovodnog sistema | UJR | Izgradnja i rekonstrukcija vodovoda na području Bukovica - Radetina, Rožaje | 15,000.00 | 31,029.22 | 31,029.22 | | | |
| | | MORIT, opština Andrijevića, PROCON | Izgradnja cjevovoda za vodosnabdijevanje Krkori-Andrijevića | 5,528.00 | 5,527.83 | | | UKUPNO: 5527.83 Kredit: 5,527.83 | |

| | | | | | | | | | |
|--|---|--------------------------------------|---|--------------|---|------------|------------|--|---|
| | | MORIT, Opština Plav, PROCON | Sistem vodosnabdijevanja u opštini Plav | 33,000.00 | 0.00 | | | | |
| | | Opština Žabljak | Nastavak izgradnje vodovoda Šaranci | 40,000.00 | 213,340.25 | 30,000.00 | 112,125.98 | UKUPNO: 71214.27 EU fondovi: 71214.27 | Projekat je kompletно završen. Evropski fond je IFAD. |
| | | Opština Šavnik | Izdaci za vodovode | 330,000.00 | Podatak o realizaciji nije obezbijeđen. | | | | |
| | | Opština Petnjica | Vodovod Muravsko vrela | 50,000.00 | 50,000.00 | | 20,000.00 | UKUPNO: 30000 Privatni kapital: 30000 | |
| | | Opština Pljevlja | Izgradnja gradske hidrotehničke infrastrukture | 300,000.00 | 102,805.98 | | 102,805.98 | | |
| | | Opština Bijelo Polje | Izmještanje gradskog vodovoda Ø 500 i Ø300, Rakonje- Ribarevine radi rekonstrukcije magistralnog puta M21 | | 420,000.00 | 420,000.00 | | | Projekat nije bio u AP |
| | | Opština Bijelo Polje | Nastavak na izgradnji vodovoda Kanje, Metanjac, Dobrakovo | | 66,637.06 | | 66,637.06 | | Projekat nije bio u AP |
| | | Opština Kolašin | Unapređenje sistema vodosnabdijevanja u opštini Kolašin | | 575,000.00 | | | UKUPNO: 575000 EU fondovi: 575000 | Projekat nije bio u AP |
| | 2.4 Sanacija i rekonstrukcija dvije identifikovane | MORT, AZŽS | Upravljanje industrijskim otpadom i čišćenje | 8,000,000.00 | 1,575,286.25 | | | UKUPNO: 1575286.25 Kredit: 1575286.25 | Projekat nije u AP |

| | | | | | | | | | |
|--|---|-----------|--|---------------|--------------|------------|------------|---|--|
| | tzv. "crne ekološke tačke" | | | | | | | | |
| Razvoj komunalne infrastrukture i upravljanja čvrstim otpadom i otpadnim vodama | | | | 16,852,927.00 | 4,294,893.16 | 481,029.22 | 694,581.84 | UKUPNO: 3119282.1 Donacije: 103707.58 EU fondovi: 1352168.27 Privatni kapital: 30000 Kredit: 1633406.25 | |
| Zaštita životne sredine | | | | 17,052,927.00 | 4,915,553.16 | 681,029.22 | 694,581.84 | UKUPNO: 3539942.1 Donacije: 103707.58 EU fondovi: 1772828.27 Privatni kapital: 30000 Kredit: 1633406.25 | |
| Prioritetna oblast 4 - Energetika | | | | | | | | | |
| Optimalno iskorišćavanje hidropotencijala | 1.1 Revitalizacija i modernizacija postojećih elektrana | MEK, EPCG | Rekonstrukcija i modernizacija HE Perućica | 5,851,101.00 | 753,192.66 | | | UKUPNO: 753192.66 Privatni kapital: 753192.66 | Za potrebe finansiranja predmetnog projekta 18.09.2019. godine EPCG je potpisala kreditni aranžman sa KfW bankom u vrijednosti od 33.000.000,00 € čime su se stekli uslovi za pripremu |

| | | | | | | | | | |
|--|--|-------------------------|--|--------------|--------------|--|--|--|--|
| | | | | | | | | | tenderskih postupaka u skladu sa smjernicama navedene banke. U toku je realizacija konsultantskog ugovora potpisanog sa Energoprojekt Hidroinženjering a.d. Beograd za potrebe izrade glavnih projekata građevinskog dijela projekta i tenderske dokumentacije cjelokupnog projekta Faze II. |
| | | MEK, Zeta Energy i EPCG | Rekonstrukcija mHE | 5,981,101.00 | 26,000.00 | | | UKUPNO: 26000 Privatni kapital: 26000 | Uložena sredstva u 2019.g. na mHE Rijeka Mušovića i Rijeka Crnojevića su na nivou 2/5 ukupnih troškova projekta revitalizacije 5 mHE u vlasništvu EPCG, odnosno oko 26.000€ za geodetske, geološke i hidrološke podloge. |
| | | MEK, EPCG | Rekonstrukcija i modernizacija HE Piva | 3,653,712.00 | 2,669,090.11 | | | UKUPNO: 2669090.11 Kredit: 2669090.11 | Usled dinamike realizacije potpisanog Ugovora za rekonstrukciju i |

| | | | | | | | | | |
|--|--|-----------|----------------------------------|---------------|--------------|------|------|--|--|
| | | | | | | | | | modernizaciju hidromašinske i elektro opreme i postrojenja sopstvene potrošnje kao i pratećeg konsultantskog ugovora stekli su se uslovi za realizaciju 2.669.090,11€ u odnosu na plan. |
| | | MEK, EPCG | Ekološka rekonstrukcija TEP I | 6,420,000.00 | 0.00 | | | | Elektroprivreda Crne Gore potpisala je Ugovor o realizaciji projekta ekološke rekonstrukcija Bloka I TE „Pljevlja“ 9. 06.2020. godine sa izabranim izvođačem radova - konzorcijumom DEC INTERNATIONAL – BEMAX – BBSOLAR - PERMONTE. Planirano je da se ekološka rekonstrukcija realizuje u periodu od 2020-2023. godine. |
| Optimalno iskorišćavanje hidropotencijala | | | | 21,905,914.00 | 3,448,282.77 | 0.00 | 0.00 | UKUPNO: 3448282.77 Privatni kapital: 779192.66 Kredit: 2669090.11 | |

| | | | | | | | | | |
|--|------------------------------------|------------------|--|--------------|--------------|--|--|--|--|
| Podsticanje razvoja i primjene obnovljivih izvora energije | 2.1 Izgradnja malih hidroelektrana | MEK, Investitori | Izgradnja mHE "Đurička 1" i "Đurička 2" na vodotoku Đurička rijeka sa pritokama - opština Plav | 1,000,000.00 | 0.00 | | | | |
| | | MEK, Investitori | Izgradnja mHE1 "Murinska rijeka" i mHE2 "Dosova rijeka i Nenov potok" na vodotoku Murinska rijeka - Opština Plav | 2,741,749.00 | 0.00 | | | | |
| | | MEK, Investitori | Izgradnja mHE "Lještanica" na vodotoku Lještanica, Opština Bijelo Polje | 850,000.00 | 770,000.00 | | | UKUPNO: 770000 Privatni kapital: 770000 | |
| | | MEK, Investitori | Izgradnja mHE "Vrbnica" na vodotoku Vrbnica - Opština Plužine | 5,490,000.00 | 5,200,000.00 | | | UKUPNO: 5200000 Privatni kapital: 5200000 | |
| | | MEK, Investitori | Izgradnja mHE "Elektrana Mišnića" - na vodotoku Mišnića potok, Opština Mojkovac | 100,000.00 | 85,000.00 | | | UKUPNO: 85000 Privatni kapital: 85000 | |
| | | MEK, Investitori | Izgradnja mHE "Raštak 1", na vodotoku Raštak - Opština Kolašin | 720,000.00 | 1,000.00 | | | UKUPNO: 1000 Privatni kapital: 1000 | |
| | | MEK, Investitori | Izgradnja mHE "Raštak 2", na vodotoku Raštak - Opština Kolašin | 15,000.00 | 0.00 | | | | |
| | | MEK, Investitori | Izgradnja mHE "Bjelojevička 1" i "Bjelojevička 2", na vodotoku Bjelojevička - Opština Mojkovac | 2,042,818.00 | 330,909.90 | | | UKUPNO: 330909.9 Privatni kapital: 330909.9 | |
| | | MEK, Investitori | Izgradnja mHE "Mojanska 1", "Mojanska 2" i "Mojanska 3" na | 1,767,770.00 | 2,861,000.00 | | | UKUPNO: 2861000 Privatni kapital: 2861000 | |

| | | | | | | | | | |
|--|--|------------------|---|--------------|--------------|--|--|--|--|
| | | | vodotoku Mojanska - Opština Andrijevica | | | | | | |
| | | MEK, Investitori | Izgradnja mHE "Kutska 1" i "Kutska 2" na vodotoku Kutska rijeka - Opština Andrijevica | 1,900,000.00 | 2,900,000.00 | | | UKUPNO: 2900000 Privatni kapital: 2900000 | |
| | | MEK, Investitori | Izgradnja mHE "Vinicka", na vodotoku Vinicka - Opština Berane | 300,000.00 | 14,188.96 | | | UKUPNO: 14188.96 Privatni kapital: 14188.96 | |
| | | MEK, Investitori | Izgradnja mHE "Miolje polje", na vodoizvoru Merića vrelo - Opština Berane | 700,000.00 | 280,000.00 | | | UKUPNO: 280000 Privatni kapital: 280000 | |
| | | MEK, Investitori | Izgradnja mHE "Lijevak", na vodotoku Lijevak - Opština Mojkovac | 163,734.26 | 159,230.00 | | | UKUPNO: 159230 Privatni kapital: 159230 | |
| | | MEK, Investitori | Izgradnja mHE "Bukovica 1" i "Bukovica 2", na vodotoku Bukovica - Opština Šavnik | 938,000.00 | 0.00 | | | | |
| | | MEK, Investitori | Izgradnja mHE "Štitarica 1" i "Štitarica 2", na vodotoku Štitarica - Opština Mojkovac | 1,900,000.00 | 43,480.00 | | | UKUPNO: 43480 Privatni kapital: 43480 | |
| | | MEK, Investitori | Izgradnja mHE "Jelovica 1" i "Jelovica 2", na vodotoku Bistrica - Opština Berane | 380,000.00 | 120,000.00 | | | UKUPNO: 120000 Privatni kapital: 120000 | |
| | | MEK, Investitori | Izgradnja mHE "Slatina", na vodotoku Slatina - Opština Kolašin | 300,000.00 | 215,426.50 | | | UKUPNO: 215426.5 Privatni kapital: 215426.5 | |

| | | | | | | | | |
|--|---------------------|---|--------------|--------------|--|--|--|--|
| | MEK, Investitori | Izgradnja mHE "Bistrica", na vodotoku Bistrica Lipovska - Opština Kolašin | 540,000.00 | 1.650.000,00 | | | UKUPNO: 1650000 Privatni kapital: 1650000 | |
| | MEK, Investitori | Izgradnja mHE "Bukovica", na vodotoku Bukovica - Opština Kolašin | 208,410.00 | 27,990.00 | | | UKUPNO: 27990 Privatni kapital: 27990 | |
| | MEK, Investitori | Izgradnja mHE "Pecka", na vodotoku Pecka - Opština Kolašin | 17,773.81 | 17,773.81 | | | UKUPNO: 17773.81 Privatni kapital: 17773.81 | |
| | MEK, Investitori | Izgradnja mHE "Pješčanica", na vodotoku Pješčanica - Opština Kolašin | 50,000.00 | 0.00 | | | | |
| | MEK, Investitori | Izgradnja mHE "Meteh" na vodotoku Komarača -Opština Plav | 3,000,000.00 | 0.00 | | | | |
| | MEK, Investitori | Izgradnja mHE "Bistrica" na vodotoku Bistrica - Opština Bijelo Polje | 3,000,000.00 | 514,459.76 | | | UKUPNO: 514459.76 Privatni kapital: 514459.76 | |
| | MEK, Investitori | Izgradnja mHE "Kaludra" na vodotoku Kaludarska - Opština Berane | 650,000.00 | 0.00 | | | | |
| | MEK, Investitori | Izgradnja mHE „Krkori“ na dijelu gradskog vodovoda "Krkori" - Opština Andrijevica | 650,000.00 | 550,000.00 | | | UKUPNO: 550000 Privatni kapital: 550000 | |
| | MEK, Investitori | Izgradnja mHE "Paljevinska", na vodotoku Paljevinska - Opština Kolašin | 104,296.00 | 607,225.00 | | | UKUPNO: 607225 Privatni kapital: 607225 | |

| Podsticanje razvoja i primjene obnovljivih izvora energije | | | | 29,529,551.07 | 14,697,683.93 | 0.00 | 0.00 | UKUPNO: 14697683.93 Privatni kapital: 14697683.93 | |
|---|--|---------|---|---------------|---------------|-----------|------|--|--|
| Razvoj ušteda u snabdijevanju energijom poboljšanjem energetske efikasnosti | 3.1 Obezbjedenje institucionalnih uslova i finansijskih podsticaja za unapređenje energetske efikasnosti | MEK, MZ | Projekat "Energetska efikasnost u Crnoj Gori - druga faza" poboljšanje energetske karakteristika objekata: Dom zdravlja Berane, Dom zdravlja Plav i Dom zdravlja Rožaje | 557,484.00 | 435,165.18 | | | UKUPNO: 435165.18 Kredit: 435165.18 | Projekat "Energetska efikasnost u Crnoj Gori-druga faza" finansira se iz kredita dobijenog od strane Međunarodne banke za obnovu i razvoj. Radovi na predmetnim objektima su u cjelosti bili završeni u 2019. godini (ukupna vrijednost ugovora 557,484.00 Eur). Okončana situacija je dostavljena u 2020. godini, tako da je dio sredstava isplaćen u 2020. godini. |
| | | MEK | "Energetski efikasan dom"-program beskamatnih kredita za primjenu mjera energetske efikasnosti u domaćinstvu | 24,000.00 | 52,816.37 | 52,816.37 | | | U 2019. godini, realizovana je druga faza programa „Energetski efikasan dom“, koji predstavlja nastavak programa „Energy Wood“. Kroz Program „Energetski efikasan dom“ je |

| | | | | | | | | | | |
|-----------------------------------|--|------|--|--------------|---|--|--|--|--|---|
| | | | | | | | | | | <p>tokom 2019. godine, realizovano ukupno 187 beskamatnih kredita za domaćinstva, preko kojih su građani obezbijedili: kupovinu i ugradnju sistema za grijanje na moderne oblike biomase (pelet, briket); ugradnju termoizolacije na fasadi stambenog objekta i ugradnju energetske efikasne fasadne stolarije. Ukupna vrijednost projekta je bila 100.000 eura (Budžet Ministarstva ekonomije), od čega je 95,738.00 eura iskorišćeno za subvenciju beskamatnih kredita.</p> |
| Unapređenje elektroprenosne mreže | 4.1 Izgradnja trafostanica, dalekovoda i distributivne mreže | CGES | Projekat izgradnje podmorskog kabla sa Italijom u dijelu za koji je zadužen CGES (TS Lastva I DV Lastva-Čevo-Pljevlja) | 3,000,000.00 | Podatak o realizaciji nije obezbijeđen. | | | | | |

| | | | | | | | | | |
|--|--|----------------------|--|---------------|---------------|-----------|------|--|------------------------|
| | | Opština Bijelo Polje | Izgradnja DTS 10/0,4kV "Voljevac" | | 65.012,00 | | | #VALUE! | Projekat nije bio u AP |
| | | Opština Bijelo Polje | Rekonstrukcija MBTS 10/0,4kV-630kVA-Tomaševo | | 12,605.00 | | | UKUPNO: 12605 Privatni kapital: 12605 | Projekat nije bio u AP |
| | | Opština Bijelo Polje | Ugradnja reklozera i secesionera na DV 10kV "Rasovo" | | 47,059.00 | | | UKUPNO: 47059 Privatni kapital: 47059 | Projekat nije u AP |
| | | Opština Bijelo Polje | AMM III faza (ugradnja mjerne opreme za nove potrošače, zamjena opreme kod postojećih potrošača, kao i izmještanje mjernih mjesta) | | 1.858.390,59 | | | UKUPNO: 1858390.59 Privatni 1858390.59 | Projekat nije u AP |
| | | Opština Bijelo Polje | DV 10kV Gubavač sa pripadajućim stubnim trafostanicama i niskonaponskim mrežama | | 809,296.70 | | | UKUPNO: 809296.7 Privatni kapital: 809296.7 | Projekat nije u AP |
| | | Opština Bijelo Polje | DV 10kV Tomaševo sa pripadajućim stubnim trafostanicama i niskonaponskim mrežama | | 264,798.00 | | | UKUPNO: 264798 Privatni kapital: 264798 | Projekat nije u AP |
| Unapređenje elektroprenosne mreže | | | | 3,581,484.00 | 1,621,740.25 | 52,816.37 | 0.00 | UKUPNO: 1568923.88 Privatni kapital: 1133758.7 Kredit: 435165.18 | |
| Energetika i njen razvoj korišćenjem obnovljivih energetske potencijala i boljom valorizacijom raspoloživih rudnih bogatstava | | | | 55,016,949.07 | 19,767,706.95 | 52,816.37 | 0.00 | UKUPNO: 19714890.58 Privatni kapital: 16610635.29 Kredit: 3104255.29 | |

| | | | | | | |
|---------------------|--|----------------|----------------|---------------|--------------|--|
| ODRŽIVI RAST | | 346,824,060.90 | 206,827,324.88 | 62,395,850.13 | 3,775,307.57 | UKUPNO: 140753967.19 Donacije: 3705010.04 EU fondovi: 2955054.77 Privatni kapital: 20273794.33 Kredit: 113820108.05 |
|---------------------|--|----------------|----------------|---------------|--------------|--|

PAMETAN RAST

Prioritetna oblast 1 - Konkurentnost i inovacije

| | | | | | | | | | |
|--|---|----------|--|-----------|------------|------------|--|-------------------------------------|--|
| Uspostavljanje uslova koji će omogućiti podizanje konkurentnosti biznisa u regionu | 1.1 Uvođenje dodatnih podsticaja za preduzeća koja povećavaju dodatu vrijednost u proizvodnji | MEK, IRF | Programska linija za modernizaciju prerađivačke industrije | 50,000.00 | 665,060.00 | 60,040.00 | | UKUPNO: 605000 Kredit: 605000 | IRF -kredit, u 2020 god dodatno 19400e iz Državnog Budžeta |
| | | MEK | Programska linija za razvoj zanatstva | 25,000.00 | 0.00 | 0.00 | | | |
| | | MEK | Programska linija za podsticaj direktnih investicija | | 517,333.00 | 517,333.00 | | | 1.542.000,00 ugovoreno, ali isplaćena I rata |
| | | MEK | Programska linija za razvoj klastera | | 29,113.00 | 29,113.00 | | | |

| | | | | | | | | | |
|--|---|-----------------|--|---------------|---------------|------------|-----------|--|--|
| | | MEK | Programska linija za razvoj preduzetništva | | 4,800.00 | 4,800.00 | | | |
| | 1.2 Program za podsticanje konkurentnosti MSP kroz uvođenje međunarodnih standarda poslovanja | MEK, JLS | Programska linija za uvođenje međunarodnih standarda u poslovanje | 50,000.00 | 0.00 | 0.00 | | | |
| | 1.3 Finansijska podrška IRF-a | IRF | Podrška kroz kratkoročne i drugoročne kredite, odnosno faktoring (procjena: 25% od ukupno planiranih sredstava) | 45,000,000.00 | 82,842,074.00 | | | UKUPNO: 82842074 Kredit: 82842074 | |
| Uspostavljanje uslova koji će omogućiti podizanje konkurentnosti biznisa u regionu | | | | 45,125,000.00 | 84,058,380.00 | 611,286.00 | 0.00 | UKUPNO: 83447074 Kredit: 83447074 | |
| Obezbeđivanje uslova za unaprijeđene potrebne poslovne infrastrukture i jačanje kapaciteta JLS | 2.1 Program razvoja poslovnih zona | Opština Berane | Radovi na uređenju Biznis zone Rudeš | 30,000.00 | 6,165.00 | | 6,165.00 | | |
| | 2.2 Izrada prostorno-planske, strateške i druge dokumentacije | Opština Žabljak | Izrada projektne i prostorno planske dokumentacije | 105,000.00 | 48,289.80 | | 48,289.80 | | Sredstva su utrošena za izradu projektne dokumentacije za projekte koji su se realizovali u 2019. godini, dok je za plansku dokumentaciju nadležno Ministarstvo održivog razvoja i turizma |

| | | | | | | | | | |
|---|--|----------------|--|------------|---|------|-----------|--|---|
| | | Opština Rožaje | Izrada projektne dokumentacije | 100,000.00 | Podatak o realizaciji nije obezbijeđen. | | | | |
| Obezbeđivanje uslova za unaprijeđenje potrebne poslovne infrastrukture i jačanje kapaciteta JLS | | | | 235,000.00 | 54,454.80 | 0.00 | 54,454.80 | | |
| Stvoriti uslove za povezavanje privrede sa naučnim centrima u cilju podsticanja saradnje naučnoistraživačke zajednice s privredom posebno u prioritetnim sektorima drvoprerade poljoprivredne i prehrambene proizvodnje i turizma | 3.1 Uspostavljanje tehnološkog parka i centra izvrsnosti | MN | Konkurs za program uspostavljanja centara izvrsnosti 2019-2021 (1/3) | 133,333.00 | 0.00 | 0.00 | | | Nakon međunarodne evaluacije, odobrena je realizacija dva centra izvrsnosti od kojih je jedan baziran u Podgorici sa posebnim uticajem na Sjeverni region, a drugi u Igalu sa posebnim uticajem na čitavu teritoriju Crne Gore. |
| | 3.2 Program finansijske podrške jačanja mogućnosti istraživanja i razvoja i razvoju inovativnosti preduzeća i NVO, EUREKA projekata, patenata i realizaciju predpristupnih IPA programa za područje nauke kroz učešće MSP u istraživanjima | MN | Konkurs za dodjelu grantova za inovativne projekte 2019 | 66,666.00 | 0.00 | 0.00 | | | Nakon nezavisne međunarodne dvostepene evaluacije izabrano je ukupno 8 inovativnih projekata za sufinansiranje od kojih se 6 realizuje u središnjem i 2 u primorskom regionu, Nije bilo odabranih projekata koji se realizuju u sjevernom |

| | | | | | | | | | |
|--|--|----|--|-----------|-----------|-----------|--|--|---|
| | | | | | | | | | regionu, iako svi preostali projekti imaju uticaj na sjeverni region. |
| | | MN | Podrška učešću u EUREKA programu | 15,000.00 | 15,000.00 | 15,000.00 | | | Nakon završene međunarodne evaluacije, odabran je jedan Eureka projekat koji se realizuje u saradnji sa privrednim subjektom na sjeveru Crne Gore i koji ima uticaj na razvoj sjevernom regiona. Uplaćen je navedeni iznos za realizaciju prve godine projekta. |
| | | MN | Konkurs za inovativne startupove (1/3) | 40,000.00 | 26,931.12 | 21,170.50 | | UKUPNO: 5760.7 Privatni kapital: 5760.7 | IPC Tehnopolis zajedno sa NTP Crne Gore i kompanijom Amplitudo realizuje jedan od 2 finansirana programa predakceleracije - BoostMeUp. Ukupna vrijednost navedenog programa je 80.000,00 EUR - (sufinansiranje Ministarstva - 64.000,00 eura, Tehnopolisa - 16.000,00 eura). Navedeni program podrazumjeva direktnu finansijsku podršku od po |

| | | | | | | | | | |
|--|--|--|--|--|--|--|--|--|---|
| | | | | | | | | | <p>4.500,00 EUR po timu za 6 timova, i različite vidove nefinansijske podrške. Kroz navedeni program od prijavljenih 49 timova njih 19 je dobilo inicijalnu podršku kroz Bootcamp, nakon čega je 9 najuspješnijih ušlo u program četvoromjesečne podrške (6 je dobilo i navedenu direktnu finansijsku podršku).</p> <p>Tehnopolis je sufinansirao iznos, naveden pod stavkom privatni kapital, u iznosu od 4.772,00 eura za sjeverni region (ukupno 29,8% timova iz sjevernog regiona za oba dijela programa).</p> <p>Drugi predakceleracijki program pod nazivom Startup Activator, koji realizuje Društvo za telekomunikacije "MTEL" d.o.o. Podgorica završava se u junu mjesecu. Ukupan budžet iznosi 73.737,50 eura od kojih 50.000 sufinansira Ministarstvo. Prvi dio programa pohađalo je ukupno 12 timova,</p> |
|--|--|--|--|--|--|--|--|--|---|

| | | | | | | | | | |
|--|--|-----|--|---------------|---------------|------------|-----------|--|---|
| | | | | | | | | | a u okviru drugog kruga je 6 izabranih timova imalo na raspolaganju 15 000 eur, tj po 2 500 eur za svaki tim. |
| | | MN | Konkurs za dodjelu grantova za naučnoistraživačke projekte 2018 | | 56,677.20 | 56,677.20 | | | Projekat nije u AP |
| Stvoriti uslove za povezivanje privrede sa naučnim centrima u cilju podsticanja saradnje naučnoistraživačke zajednice s privredom posebno u prioritetnim sektorima drvoprerade poljoprivredne i prehrambene proizvodnje i turizma | | | | 254,999.00 | 98,608.32 | 92,847.70 | 0.00 | UKUPNO: 5760.7 Privatni kapital: 5760.7 | |
| Primjena savremenih informacionih i komunikacionih tehnologija | 4.1 Stvaranje uslova za razvoj širokopojasne mreže i olakšavanje pristupa internetu svim građanima i preduzećima | MEK | Planirana ulaganja u fiksnim, BB mrežama, tj. mrežama pristupa sljedeće generacije(NGA) i mobilnim mrežama | 9,033,000.00 | 8,145,729.00 | | | UKUPNO: 8145729 Privatni kapital: 8145729 | Telekom, Telenor i Mtel |
| Primjena savremenih informacionih i komunikacionih tehnologija | | | | 9,033,000.00 | 8,145,729.00 | 0.00 | 0.00 | UKUPNO: 8145729 Privatni kapital: 8145729 | |
| Konkurentnost i inovacije | | | | 54,647,999.00 | 92,357,172.12 | 704,133.70 | 54,454.80 | UKUPNO: 91598563.7 Privatni kapital: 8151489.7 Kredit: 83447074 | |
| | | | | | | | | | |

Prioritetna oblast 2 - Razvoj turizma i valorizacija kulturne baštine

| | | | | | | | | | |
|---|---|------|---|--------------|--------------|--------------|--|--|--|
| Stvaranje uslova za ubrzaniji razvoj svih vrsta turizma vezanih za planinska područja | 1.1 Razvoj skijaškog turizma na području Durmitora, Sinjajevine, Bjelasice, Komova, Prokletija, Tare i Čehotine uz razvoj Wellness programa, planinarenja, pješaćenja i dr. | UJR | Ski centar na lokalitetu "Kolašin 1600", Kolašin | 1,500,000.00 | 2,660,256.72 | 2,660,256.72 | | | |
| | | UJR | Ski centar na lokalitetu "Cmiljača", Bijelo Polje | 4,120,000.00 | 9,446,115.03 | 9,446,115.03 | | | |
| | | UJR | Ski centar na lokalitetu "Žarski", Mojkovac | 2,447,000.00 | 2,408,131.56 | 2,408,131.56 | | | |
| | | UJR | Ski centar na lokalitetu "Hajla", Rožaje | 1,030,000.00 | 1,762,506.44 | 1,762,506.44 | | | |
| | | UJR | Ski centar na lokalitetu "Durmitor", Žabljak | 2,600,000.00 | 5,728,837.35 | 5,728,837.35 | | | |
| | 1.2 Uređenje i održavanje planinarskih i biciklističkih staza iz Nacionalne mreže staza | MORT | Planinarenje & biciklizam | 13,333.00 | 6,500.00 | 6,500.00 | | | |

| | | | | | | | | | |
|--|--|----------------------------------|--|--------------|--------------|--------------|----------|----------------------------------|------------------------|
| | 1.3 Postavljanje signalizacije i skloništa na odabranim panoramskim rutama; razvoj staza za hodanje na krpljama itd. | UJR | Nacionalni parkovi (više regiona) | 410,000.00 | 151,741.34 | 151,741.34 | | | |
| | | MORT | Projekat "Razvoj panoramskih puteva" | 156,731.70 | 189,122.59 | 189,122.59 | | | |
| | | MORT | Projekat "Razvoj panoramskih puteva" - Održavanje turističke signalizacije | 60,000.00 | 60,000.00 | 60,000.00 | | | |
| | 1.4 Diversifikacija turističke ponude | UJR | Valorizacija Đalovića pećine, Bijelo Polje | 3,450,000.00 | 4,264,370.36 | 4,264,370.36 | | | |
| | | UJR | Uređenje Alipašinih izvora u Gusinju | 300,000.00 | 3,509.00 | 3,509.00 | | | |
| | | MORT | Program podsticajnih mjera u oblasti turizma za 2019. - 2020. godinu (1/3) | 300,000.00 | 520,327.00 | 520,327.00 | | | |
| | | Opština Kolašin | Uspostavljanje parka prirode Komovi za teritoriju opštine Kolašin | 30,000.00 | 11,000.00 | | 1,000.00 | UKUPNO: 10000 Donacije: 10000 | |
| | | Opština Kolašin, TOK, NVO Natura | Ski marathon preko planine Sinjajevine | 10,000.00 | 10,000.00 | | 5,000.00 | UKUPNO: 5000 Donacije: 5000 | |
| | | Opština Bijelo Polje | Nastavak radova na valorizaciji planine Bjelasice | | 9,399,144.92 | 9,399,144.92 | | | Projekat nije bio u AP |

| | | | | | | | | | |
|--|---|---------------------------|---|---------------|---------------|---------------|-----------|---|--|
| | | Opština Bijelo Polje | Nastavak radova na valorizaciji Đalovića pećine | | 4,155,621.01 | 4,155,621.01 | | | Projekat nije bio u AP |
| | | Opština Kolašin, tok, nvo | Održavanje tradicionalnih sportskih, kulturnih i zabavnih manifestacija | 30,000.00 | 30,000.00 | | 10,000.00 | UKUPNO: 20000 Donacije: 10000 Privatni kapital: 10000 | |
| Stvaranje uslova za ubrzaniji razvoj svih vrsta turizma vezanih za planinska područja | | | | 16,397,064.70 | 40,618,060.73 | 40,567,060.73 | 16,000.00 | UKUPNO: 35000 Donacije: 25000 Privatni kapital: 10000 | |
| Promocija i prezentacija kulturnog nasljeđa i kulturnih potencijala | 2.1 Sanacija i adaptacija postojećih objekata kulture | MK | Program zaštite i očuvanja kulturnih dobara za 2019. godinu | 84,000.00 | 84,000.00 | 84,000.00 | | | |
| | | MK | Program zaštite i očuvanja kulturnih dobara za 2019. godinu | 137,660.00 | 137,660.00 | 137,660.00 | | | |
| | | MK, UNDP, JLS | Jačanje sistema upravljanja kulturnim dobrima | 123,299.00 | 160,610.00 | 160,610.00 | | | |
| | | MK | Učešće na Berzi mediteranskog arheološkog turizma u Pestumu, Italija | 3,400.00 | 1,400.00 | 1,400.00 | | | |
| | | Opština Plužine | Opremanje Kule Lazara Sočice | 30,000.00 | 0.00 | | 0.00 | | |
| | | Opština Bijelo Polje | Rekonstrukcija zgrade Muzeja | 15,000.00 | 0.00 | | 0.00 | | Izradu konkursnog rjesenja i glavnog projekta preuzelo Ministarstvo kulture, što su i realizovali, |

| | | | | | | | | | |
|--|--|------------------|--|------------|------------|------------|------------|--------------------------------------|--|
| | | | | | | | | | radovi na rekonstrukciji zgrade muzeja su u toku. |
| | | Opština Pljevlja | Sanacija Spomenika palim borcima na Stražici u Pljevljima (preostali radovi) | 50,000.00 | 48.40 | | 48.40 | | |
| | | Opština Pljevlja | Nabavka opreme za Dom kulture | 220,000.00 | 220,128.10 | | 220,128.10 | | |
| | 2.2 Povezivanje kulturne i turističke ponude | MK | Program razvoja kulture na sjeveru | 290,000.00 | 292,910.00 | 292,910.00 | | | Sufinansirana 73 projekta: 22 manifestacije i festivala, 20 likovnih, 13 književnih, 9 muzičkih, 7 pozorišnih projekata, 1 časopis, 1 istraživanje, u ukupnom iznosu 247.050 €, manifestacija Ratkovićeve večeri poezije sa 42.000 €, i 4 projekta iz oblasti likovne umjetnosti po javnom konkursu sa 3.860 € |
| | | MK | HAMLET- “Highlighting Artisanal Manufacturing, culture and Eco Tourism” | 16,688.00 | 7,346.80 | 1,102.00 | | UKUPNO: 6244.8 EU fondovi: 6244.8 | |

| | | | | | | | | | |
|--|--|------------------------------------|---|---------------|---------------|---------------|------------|--|---|
| | 2.3 Bolja iskorišćenost kulturnih potencijala za privlačenje inostranih ulaganja, posebno u oblasti kreativnih industrija i filmske ponude | MK | Promocija potencijala na sjeveru za filmska snimanja inostranih producenata | 10,000.00 | 10,000.00 | 10,000.00 | | | Katalog "Montenegro: Film Destination" u kojemu su predstavljeni potencijali sjevernog regiona, distribuiran je na svim filmskim marketima u Evropi. Izrada i štampa publikacije koštala je oko 13.000 € od čega je Ministarstvo kulture iz programa Kreativna Crna Gora opredijelilo 10.000 €. |
| Promocija i prezentacija kulturnog nasljeđa i kulturnih potencijala | | | | 980,047.00 | 914,103.30 | 687,682.00 | 220,176.50 | UKUPNO: 6244.8 EU fondovi: 6244.8 | |
| Razvoj turizma i valorizacija kulturne baštine | | | | 17,377,111.70 | 41,532,164.03 | 41,254,742.73 | 236,176.50 | UKUPNO: 41244.8 Donacije: 25000 EU fondovi: 6244.8 Privatni kapital: 10000 | |
| Prioritetna oblast 3 - Drvoprerađivačka industrija | | | | | | | | | |
| Stvarnije uslova za smanjenje negativnog uticaja klimatskih | 1.1 Izgradnja mreže šumskih puteva | MPRR, Uprava za šume, Koncesionari | Plan izgradnje šumskih puteva | 472,540.00 | 88,000.00 | | | UKUPNO: 88000 Privatni kapital: 88000 | |

| | | | | | | | | | |
|---|---|----------------------|--|---------------|----------------|---------------|------------|--|--|
| promjena na postojeći šumski potencijal i njegovu kvalitetniju iskorišćenost | 1.2 Unapređenje održivosti gazdovanja šumama | MPRR, Uprava za šume | Izrada programa gazdovanja šumama | 498,400.00 | 438,016.94 | 438,016.94 | | | |
| | | MPRR | Pošumljavanje | 97,669.00 | 343,231.32 | 343,231.32 | | | |
| | | MPRR | Planovi razvoja za šumska područja | 40,000.00 | 0.00 | 0.00 | | | |
| | | MPRR | FSC Sertifikacija šuma | 17,000.00 | 17,000.00 | 17,000.00 | | | |
| Razvoj drvoprerađivačke industrije i stvaranje proizvoda sa višim stepenom obrade | 2.2 Investicije u mala preduzeća šumarstva i drvne industrije u ruralnim područjima | IRF | Obezbeđenje investicionih kredita za razvoj i rast postojećih proizvodnih mikro, malih i srednjih preduzeća i preduzetnika, koji se bave primarnom obradom drveta. | 200,000.00 | 0.00 | | | | |
| Drvoprerađivačka industrija | | | | 1,325,609.00 | 886,248.26 | 798,248.26 | 0.00 | UKUPNO: 88000 Privatni kapital: 88000 | |
| PAMETAN RAST | | | | 73,350,719.70 | 134,775,584.41 | 42,757,124.69 | 290,631.30 | UKUPNO: 91727808.5 Donacije: 25000 EU fondovi: 6244.8 Privatni kapital: 8249489.7 Kredit: 83447074 | |

INKLUZIVNI RAST

Prioritetna oblast 1 - Razvoj ljudskih resursa i zapošljavanje

| | | | | | | | | | |
|---|--|-----|--|--------------|--------------|--------------|--|--|--|
| Unapređenje kvaliteta obrazovanja na svim nivoima | 1.1 Usaglašavanje obrazovnih programa sa potrebama tržišta rada | MP | Razvoj kvalifikacija i obrazovnih programa u skladu sa potrebama tržišta rada (1/3 ukupnog iznosa) | 90,000.00 | 90,000.00 | 90,000.00 | | | |
| Unapređenje kvaliteta obrazovanja na svim nivoima | | | | 90,000.00 | 90,000.00 | 90,000.00 | | | |
| U saradnji sa univerzitetskim centrima središnjeg regiona obezbijediti razvoj potrebnih obrazovnih institucija i ljudskih kapaciteta koji će biti u funkciji razvoja prioritenih sektora | 2.1 Povezivanje visokog obrazovanja i tržišta rada i podizanje preduzetničko-inovativnog karaktera obrazovanja | MP | Program stručnog osposobljavanja lica sa stečenim visokim obrazovanjem | 1,650,000.00 | 1,650,000.00 | 1,650,000.00 | | | |
| U saradnji sa univerzitetskim centrima središnjeg regiona obezbijediti razvoj potrebnih obrazovnih institucija i ljudskih kapaciteta koji će biti u funkciji razvoja prioritenih sektora | | | | 1,650,000.00 | 1,650,000.00 | 1,650,000.00 | | | |
| Podsticanje nezapošljenih lica za sticanjem novih znanja i vještina u skladu sa potrebama privrede | 3.1 Programa osposobljavanja i obrazovanja nezapošljenih lica | ZZZ | Obrazovanje i osposobljavanje odraslih | 171,696.80 | 208,006.00 | 208,006.00 | | | |

| | | | | | | | | | |
|--|--|------|---|------------|------------|------------|--|--|--|
| | | ZZZ | Osposobljavanje za rad kod poslodavca | 79,500.00 | 173,533.48 | 173,533.48 | | | |
| | | MRSS | Osposobljavanje i obrazovanje za deficitarna zanimanja i za povećanje zapošljivosti RE populacije (1/3) | 447,529.00 | 966,358.99 | 144,953.84 | | UKUPNO: 821405.142 EU fondovi: 821405.142 | Poziv za dodjelu bespovratne pomoći, tj. grant šema se sprovodi u okviru implementacije Sektorskog operativnog programa za zapošljavanje, obrazovanje i socijalnu politiku 2015 -2017. Navedeni realizovani iznos (EU+nacionalna sredstva) je znatno manji u odnosu na planirani, iz razloga manjeg broja pristiglih projektnih prijedloga i u krajnjem, nižeg kvaliteta projektnih aplikacija koje su bile predmet evaluacije. Za rezultat, imamo potpisanih ukupno 9 grant projekata, od čega 4 za osposobljavanje i obrazovanje za deficitarna zanimanja i 5 za povećanje zapošljivosti RE populacije. U skladu sa targetiranom lokacijom projekta, koja je naznačena u projektnoj |

| | | | | | | | | | |
|--|---|------|-----------------------------------|------------|------------|------------|--|--|---|
| | | | | | | | | | <p>aplikaciji, na nivou sjevernog regiona (ili bar njegovog dijela), sprovode se 4 projekta- ukupne vrijednosti: 526,608.09 (Napomena: 1 od projekata pokriva teritoriju cijele CG; 2 isključivo sjeverni region i 1 pored sjevernog i centralni region). Obzirom da sva sredstva poziva nijesu utrošena, u komunikaciji sa Delegacijom EU, planiramo da re-objavimo još jedan poziv za deficitarna zanimanja, čija bi vrijednost bila neutrošena sredstva iz (prvog) poziva.</p> |
| Podsticanje nezapošljenih lica za sticanjem novih znanja i vještina u skladu sa potrebama privrede | 3.2 Program podsticanja preduzetništva i samozapošljavanja nezapošljenih lica | ZZZ | Osposobljavanje za samostalni rad | 186,000.00 | 349,189.98 | 349,189.98 | | | |
| | | ZZZ | Kreditni za samozapošljavanje | 140,000.00 | 200,000.00 | 200,000.00 | | | |
| | | MRSS | Podrška samozapošljavanju (1/3) | 525,000.00 | 0.00 | 0.00 | | | Prvi poziv u okviru "Programa podrške samozapošljavanju" u realizaciji ZZCG-a (kao dio Direktnog granta dodijeljenog od strane MRSS, kao jedne od |

| | | | | | | | | | |
|--|--|-----|------------------------------------|------------|------------|------------|--|--|---|
| | | | | | | | | | aktivnosti u okviru Sektorskog operativnog programa za zapošljavanje, obrazovanje i socijalne politike 2015-2017), je objavljen 14/10/2019. godine. Evaluacija pristiglih ponuda (ukupno 135) je započela 23. decembra 2019. godine, nakon čijeg završetka (u I kvartalu 2020.) ćemo imati precizne podatke o broju prihvatljivih/odabranih projekata u skladu sa kriterijumima Poziva, kao i tačan iznos alociranih/realizovanih sredstava u odnosu na objavljenu/planiranu vrijednost prvog Poziva. Preostala dva Poziva "Programa podrške samozapošljavanju" biće objavljena u 2020. i 2021. godini. |
| Podsticanje nezapošljenih lica za sticanjem novih znanja i vještina u skladu sa potrebama privrede | 3.3 Ostali programi aktivne politike zapošljavanja | ZZZ | Javni radovi | 419,000.00 | 355,689.00 | 355,689.00 | | | |
| | | ZZZ | Programi namijenjeni RE populaciji | 24,000.00 | 19,784.26 | 19,784.26 | | | |

| | | | | | | | | | |
|---|---|------|---|--------------|--------------|--------------|------|--|------|
| | | ZZZ | Ostali programi i projekti | 405,120.00 | 354,573.10 | 354,573.10 | | | |
| | | ZZZ | Profesionalna rehabilitacija i zapošljavanje OSI | 2,320,000.00 | 3,905,476.13 | 3,905,476.13 | | | |
| Podsticanje nezapošljenih lica za sticanjem novih znanja i vještina u skladu sa potrebama privrede | | | | 4,717,845.80 | 6,532,610.94 | 5,711,205.79 | 0.00 | UKUPNO: 821405.142 EU fondovi: 821405.142 | 0.00 |
| Razvoj ljudskih resursa i zapošljavanje | | | | 6,457,845.80 | 8,272,610.94 | 7,451,205.79 | 0.00 | UKUPNO: 821405.142 EU fondovi: 821405.142 | 0.00 |
| Prioritetna oblast 2 - Unapređenje obrazovne zdravstvene socijalne i sportske infrastrukture | | | | | | | | | |
| Unapređenje obrazovne zdravstvene socijalne i sportske infrastrukture | 1.1 Mjere poboljšanja zdravstvene i socijalne infrastrukture i usluga | UJR | Dom starih u Plavu | 100,000.00 | 0.00 | 0.00 | | | |
| | | UJR | Dom starih u Rožajama | 100,000.00 | 0.00 | 0.00 | | | |
| | | MRSS | Razvoj kapaciteta za pružanje socijalne zaštite u Crnoj Gori - Izgradnja i opremanje višenamjenskog objekta za potrebe JU Centar za socijalni rad za opštine Berane, Andrijevica i Petnjica - područna jedinica | 250,000.00 | 0.00 | 0.00 | | | |

| | | | | | | | | | |
|--|--|----------------|--|------------|------------|------------|--------|--|--|
| | | | Petnjica, Zavoda za zapošljavanje, Fonda PIO, Fonda za zdravstveno osiguranje Crne Gore i Dnevnog boravka za stara lica. | | | | | | |
| | | MRSS | Izgradnja Doma za stare u opštini Plav | 100,000.00 | 0.00 | 0.00 | | | |
| | | MRSS | Izgradnja Doma za stare u opštini Rožaje | 100,000.00 | 0.00 | 0.00 | | | |
| | | Opština Berane | Radovi na izgradnji ZOO vrta i Cites centra | 100,000.00 | 100.00 | | 100.00 | | |
| | | Opština Berane | Radovi na izgradnji zgrade za stare osobe i zaposlene | 100,000.00 | 0.00 | | 0.00 | | |
| | | Opština Berane | Radovi na izgradnji zgrade za lica sa invaliditetom 27+ | 100,000.00 | 0.00 | | 0.00 | | |
| | 1.2 Unapređenje obrazovne infrastrukture | UJR | Vrtić u Pljevljima | 103,400.00 | 169.40 | 169.40 | | | |
| | | UJR | Izgradnja objekta vrtića u Rožajama | 215,000.00 | 503,795.28 | 503,795.28 | | | |
| | | UJR | Izgradnja i opremanje objekta O.Š. u Gukama, Pljevlja | 20,000.00 | 0.00 | 0.00 | | | |

| | | | | | | | | | |
|---|--|---------------------|--|------------|--------------|--------------|--|--|------------------------|
| | | UJR | Rekonstrukcija objekta O.Š. u Baču i Kalačima, Rožaje | 35,000.00 | 0.00 | 0.00 | | | |
| | | UJR | Izgradnja Osnovne i muzičke škole "Dušan Korać" u Bijelom Polju | 370,000.00 | 1,389,205.34 | 1,389,205.34 | | | |
| | | UJR | Izgradnja Osnovne škole u Rožajama | 120,000.00 | 37,280.00 | 37,280.00 | | | |
| | | UJR | Fiskulturna sala OŠ "Pavle Žižić" u Njegnjevu, opština Bijelo Polje | 150,000.00 | 484.00 | 484.00 | | | |
| | | Optina Bijelo Polje | Početak izgradnje OŠ "Dušan Korać" u Pruškoj | | 1,388,502.38 | 1,388,502.38 | | | Projekat nije bio u AP |
| 1.3 Unapređenje sportske infrastrukture | | UJR | Izgradnja sportskih terena i sala u šavniku, Rožajama i Beranama i ostalim opštinama po prioritetima Ministarstva sporta | 35,000.00 | 110,050.28 | 110,050.28 | | | |
| | | UJR | Izgradnja sportske sale gimnazije i srednje stručne škole u Rožajama | 120,000.00 | 0.00 | 0.00 | | | |
| | | UJR | Izgradnja školsko sportske dvorane u Gusinju | 30,000.00 | 0.00 | 0.00 | | | |
| | | UJR | Izgradnja otvorenog bazena - kupališta u Pljevljima | 50,000.00 | 0.00 | 0.00 | | | |

| | | | | | | | | | |
|--|--|------------------|---|------------|---|-----------|-----------|--|---|
| | | MSM | Unapređenje sportske infrastrukture - adaptacija sportske sale u JU Srednja Elektro Ekonomska škola, Bijelo Polje | 29,000.00 | Podatak o realizaciji nije obezbijeđen. | | | | |
| | | MSM | Unapređenje sportske infrastrukture – adaptacija košarkaškog igrališta u Skerličevoj ulici, Pljevlja | 29,900.00 | Podatak o realizaciji nije obezbijeđen. | | | | |
| | | Opština Pljevlja | Uređenje sportsko-rekreativne zone na Borovici | 50,000.00 | 0.00 | | 0.00 | | |
| Unapređenje društvene poslovne i ostale infrastrukture | 2.1 Izgradnja i rekonstrukcija administrativnih objekata | UJR | Rekonstrukcija administrativnog objekat u Gusinju | 105,000.00 | 0.00 | 0.00 | | | |
| | | UJR | Rekonstrukcija objekata za potrebe Ministarstva unutrašnjih poslova i stanice Policije u Gusinju | 110,000.00 | 24,483.74 | 24,483.74 | | | |
| | | Opština Berane | Izgradnja gradskog arhiva | 26,000.00 | 29,629.44 | | 29,629.44 | | |
| | | Opština Berane | Sanacija opštinskih prostorija | 110,000.00 | 48,818.01 | | 48,818.01 | | |
| | | Opština Petnjica | Adaptacija objekta za potrebe lokalnih službi | 50,000.00 | 36,793.89 | | 36,793.89 | | Zbog dinamike radova od strane izvođača nijesmo uspjeli realizovati |


| | | | | | | | | | |
|--|------------------------------------|----------------------|---|------------|---|--|-----------|--|---|
| | | | | | | | | | planirane aktivnosti u 2019. god. Preostala novčana sredstva su predviđena za izgradnju stepenica i prilaznog platoa. |
| | 2.2 Izradnja ostale infrastrukture | Opština Berane | Adaptacija gradskih fasada | 48,000.00 | 0.00 | | 0.00 | | |
| | | Opština Berane | Uređenje gradskih parkova | 50,000.00 | 31,362.35 | | 31,362.35 | | |
| | | Opština Žabljak | Uređenje centra grada | 20,000.00 | 43,444.90 | | 43,444.90 | | |
| | | Opština Plužine | Izrada fasada na stambenim zgradama | 25,000.00 | 0.00 | | 0.00 | | |
| | | Opština Šavnik | Uređenje prostora oko otvorenog terena za male sportove | 150,000.00 | Podatak o realizaciji nije obezbijeđen. | | | | |
| | | Opština Šavnik | Uređenje platoa na ulasku u Kanjon Nevidio | 150,000.00 | Podatak o realizaciji nije obezbijeđen. | | | | |
| | | Opština Bijelo Polje | Rekonstrukcija gornjeg gradskog parka | 95,000.00 | 0.00 | | 0.00 | | Urađeno idejno rješenje, Gradski arhitekta konstatovao da je potrebno uraditi konkursno |

| | | | | | | | | | |
|--|--|------------------|--|----------------|----------------|----------------|--------------|---|---|
| | | | | | | | | | rješenje, u toku je raspisivanje konkursnog rješenja. |
| | | Opština Pljevlja | Radovi na pejzažnom uređenju parkova, Obnavljanje postojećih i formiranje novih zelenih površina | 10,000.00 | 0.00 | | 0.00 | | |
| | | Opština Pljevlja | Završetak radova na uređenju fontane na Trgu 13.Jul | 20,000.00 | 80,932.29 | | 80,932.29 | | |
| | | Opština Pljevlja | Uređenje čsme u parku Vodice | 30,000.00 | 0.00 | | 0.00 | | |
| | | Opština Pljevlja | Izgradnja gradske toplane | 50,000.00 | 281.93 | | 281.93 | | |
| Unapređenje obrazovne zdravstvene socijalne i sportske infrastrukture | | | | 3,356,300.00 | 3,725,333.23 | 3,453,970.42 | 271,362.81 | | |
| INKLUZIVNI RAST | | | | 9,814,145.80 | 11,997,944.17 | 10,905,176.21 | 271,362.81 | UKUPNO: 821405.142 EU fondovi: 821405.142 | |
| SJEVERNI REGION - UKUPNO | | | | 429,988,926.40 | 353,600,853.46 | 116,058,151.03 | 4,337,301.68 | UKUPNO: 233303180.83 Donacije: 3730010.04 EU fondovi: 3782704.712 Privatni kapital: 28523284.03 Kredit: 197267182.05 | |

SJEVERNI REGION

Pametan rast

Prioritetna oblast 1 – Konkurentnost i inovacije

| Prioritet | Mjera | Nadležna institucija | Naziv projekta / aktivnosti  | Planirana investicija / ulaganje za 2019. godinu (u EUR) | Realizovana investicija/ ulaganja u 2019. godini (u EUR) | Budžet CG (u EUR) | Budžet JLS (u EUR) | Ostali izvori (u EUR) | Komentar realizacije/ odstupanja od plana |
|--|--|----------------------|---|--|--|-------------------|--------------------|---------------------------------|---|
| Unaprijediti povezavanje privrede sa naučno istraživačkim ustanovama | 1.1 Uspostavljanje prvog Centra uspješnosti u Podgorici | MN | Završna faza projekta uspostavljanja prvog Centra izvrsnosti - Institut "Centar izvrsnosti za istraživanje i inovacije" | 270,000.00 | 70,000.00 | | | UKUPNO: 70000 Krediti: 70000 | |
| | | MN | Konkurs za program uspostavljanja centara izvrsnosti 2019-2021 (1/3) | 133,333.00 | 155,000.00 | 155,000.00 | | | Nakon završetka HERIC projekta Centar izvrsnosti BIO-ICT je nastavio sa radom kao Institut - „Centar izvrsnosti za istraživanje i inovacije“. Formiran je kao posebna organizaciona jedinica Univerziteta Crne Gore. Kako je naznačeno u Razvojnom programu Instituta, kontinuitet BIO-ICT projekta će biti obezbijeđen kroz nastavak započetih istraživanja, |

| | | | | | | | | | |
|--|---|---|--|------------------|------------------|--|--|--|--|
| | | | | | | | | | <p>budući da su ona u skladu sa nacionalnim strateškim pravcima, odnosno strateškim pravcima Centra, naročito u oblasti poljoprivrede i zaštite životne sredine u morskome ekosistemu, kao i razvoju i primjeni informaciono-komunikacionih tehnologija u realnim aplikacijama.</p> |
| | <p>1.2 Uspostavljanje Inovaciono-preduzetničkog centra „Tehnopolis“ u Nikšiću</p> | <p>MN, MPRR, MP, IRF, DJR, MORT, Opština Nikšić</p> | <p>Izrada tehničke specifikacije za opremu za laboratorija i obuke kadra</p> | <p>70,000.00</p> | <p>70,000.00</p> | | | <p>UKUPNO: 70000 EU fondovi: 70000</p> | <p>Nakon međunarodne evaluacije, odobrena je realizacija dva centra izvrsnosti od kojih je jedan pod nazivom "Centar izvrsnosti za digitalizaciju procjene rizika u oblasti bezbjednosti hrane i preciznu sertifikaciju autentičnosti prehrambenih proizvoda" (FoodHub), čiji je Nosilac projekta: Univerzitet Donja Gorica, baziran u Podgorici sa posebnim uticajem na Sjeverni region. Dio prve tranše je uplaćen krajem decembra u navedenom iznosu, dok je preostali dio prve</p> |

| | | | | | | | | | |
|--|--|----|--|------------|------------|-----------|------|---|---|
| | | | | | | | | | tranše u iznosu od 176.856,00 eura uplaćen početkom februara 2020. godine |
| | | MN | Projekti prekogranične saradnje za inovativne biznise | 382,700.00 | 350,478.98 | | 0.00 | UKUPNO: 350478.98 EU fondovi: 350478.98 | |
| | 1.3 Uspostavljanje Naučno-tehnološkog parka u Podgorici | MN | Tender za Projekat adaptacije | 130,000.00 | 121,000.00 | | | UKUPNO: 121000 Kredit: 121000 | |
| | | MN | Angažovanje osoblja, ekspertske podrške, tekuće aktivnosti | 40,000.00 | 40,000.00 | 14,500.00 | | UKUPNO: 25500 Kredit: 25500 | Tender za izbor izvođača radova na objektu naučno-tehnološkog parka, objavljen 26. XII 2019. uspješno je završen i ugovor sa izvođačem radova je potpisan 27. III 2020, ukupne vrijednosti od blizu 8 miliona eura. Započeti radovi na objektu. Ukupan uplaćen iznos za pripremu i realizaciju tendera je 121.000 eura. |

| | | | | | | | | | |
|--|--|----|--|------------|------------|------------|--|--|---|
| | | MN | Osnivački ulog | 28,500.00 | 28,500.00 | 28,500.00 | | | |
| | 1.4. Program finansijske podrške jačanja mogućnosti istraživanja i razvoja i razvoja inovativnosti kroz finansiranje krupnih istraživačkih grantova, EUREKA projekata, patenata i realizaciju predpristupnih IPA programa za područje nauke | MN | Konkurs za dodjelu grantova za inovativne projekte 2018 | 300,000.00 | 175,695.63 | 175,695.63 | | | |
| | | MN | Konkurs za dodjelu grantova za inovativne projekte 2019 (1/3) | 66,666.00 | 140,422.52 | 140,422.52 | | | U toku 2019. godine uplaćen je navedeni iznos u okviru druge odnosno treće tranše za realizaciju inovativnih projekata čija je implementacija počela krajem 2018. godine. Intenzitet uplata zavisi od utroška sredstava na projektu i realizuje se po zahtjevu nosioca projekta nakon obavljenog finansijskog |

| | | | | | | | | | |
|--|---|-----|---|--------------|--------------|--------------|------|--|--|
| | | | | | | | | | monitoringa od strane Ministarstva. Odobrenje tranši je takođe moguće samo uz pozitivno ocijenjen posljednji polugodišnji izvještaj projekata od strane međunarodnih evaluatora. |
| | | MN | Konkurs za dodjelu grantova za naučnoistraživačke projekte 2018 | 259,000.00 | 587,773.26 | 587,773.26 | | | |
| | | MN | Podrška učešću u EUREKA programu | 70,000.00 | 60,000.00 | 60,000.00 | | | |
| | | MN | Konkurs za inovativne startupove (1/3) | 40,000.00 | 104,138.15 | 76,946.00 | | UKUPNO: 27192 Privatni kapital: 27192 | |
| Unaprijediti povezavanje privrede sa naučno istraživačkim ustanovama | | | | 1,790,199.00 | 1,903,008.54 | 1,238,837.41 | 0.00 | UKUPNO: 664170.98 EU fondovi: 420478.98 Privatni kapital: 27192 Krediti: 216500 | |
| Uspostavljanje uslova koji će omogućiti podizanje konkurentnosti biznisa u regionu | 2.1 Uvođenje dodatnih podsticaja za preduzeća koja povećavaju dodatu vrijednost u proizvodnji | MEK | Programska linija za modernizaciju prerađivačke industrije | 50,000.00 | 261,076.00 | 27,096.00 | | UKUPNO: 233980 Krediti: 233980 | |

| | | | | | | | | | |
|--|------------------------------------|---------------------|--|-----------|--------------|------------|-----------|--|--|
| | | MEK | Programska linija za razvoj zanatstva | 15,000.00 | 1,021.00 | 1,021.00 | | | IRF -kredit, u 2020 god dodatno 19700e iz Državnog Budžeta |
| | | MEK | Programska linija za podsticaj dorektnih investicija | | 432,166.00 | 432,166.00 | | | |
| | | MEK | Programska linija za razvoj klastera | | 25,826.00 | 25,826.00 | | | 1.341.500,00 ugovoreno, ali isplaćena I rata |
| | | MEK | Programska linija za razvoj preduzetništva | | 4,800.00 | 4,800.00 | | | |
| | 2.2 Podsticanje konkurentnosti MSP | MEK | Programska linija za razvoj preduzetništva | 7,500.00 | 0.00 | 0.00 | | | |
| | | Opština Danilovgrad | Proširenje kapaciteta privrednih subjekata | | 7,173,000.00 | | | UKUPNO: 7173000 Privatni kapital: 7173000 | Projekat nije bio u AP |
| | | Opština Danilovgrad | Podrška ženskom preduzetništvu | | 10,000.00 | | 10,000.00 | | Projekat nije bio u AP |

| | | | | | | | | | |
|---|--|---------------------|--|---------------|---|------------|-----------|--|---|
| | 2.3 Programi za podsticanje konkurentnosti MSP kroz uvođenje međunarodnih standarda poslovanja | MEK | Programska linija za uvođenje međunarodnih standarda u poslovanje | 50,000.00 | 0.00 | 0.00 | | | |
| | 2.4 Finansijska podrška IRF-a | IRF | Podrška kroz kratkoročne i drugoročne kredite, odnosno faktoring (procjena: 45% od ukupno planiranih sredstava) | 81,000,000.00 | 128,176,375.00 | | | | UKUPNO: 128176375 Krediti: 128176375 |
| Uspostavljanje uslova koji će omogućiti podizanje konkurentnosti biznisa u regionu | | | | 81,122,500.00 | 136,084,264.00 | 490,909.00 | 10,000.00 | | UKUPNO: 135583355 Privatni kapital: 7173000 Krediti: 128410355 |
| Obezbeđivanje uslova za jačanje kapaciteta manje razvijenih jedinica lokalne samouprave | 3.1 Izrada prostorno-planske, strateške i druge dokumentacije | MORT, JLS | Prostorni plan Crne Gore | 250,000.00 | Podatak o realizaciji nije obezbijeđen. | | | | |
| | | Opština Danilovgrad | Izrada plana privremenih lokacija | | 6,700.00 | | 6,700.00 | | Projekat nije bio u AP |
| | | MORT, JLS | Plan generalne regulacije Crne Gore | 1,000,000.00 | 0.00 | 0.00 | | | |
| | | Opština Danilovgrad | Izrada studije zaštite rijeke Zete | | 9,600.00 | | 9,600.00 | | Projekat nije bio u AP |

| | | | | | | | | | |
|--|--|-----------------------|--|----------------|----------------|--------------|--------------|---|------------------------|
| | | Glavni grad Podgorica | Rješavanje imovinsko pravnih odnosa | | 3,381,880.00 | | 3,381,880.00 | | Projekat nije bio u AP |
| Obezbeđivanje uslova za jačanje kapaciteta manje razvijenih jedinica lokalne samouprave | | | | 1,250,000.00 | 16,300.00 | 0.00 | 16,300.00 | | |
| Primjena savremenih informacionih i komunikacionih tehnologija | 4.1 Stvaranje uslova za razvojem širokopojasne mreže i olakšavanje pristupa internetu svim građanima i preduzećima | MEK | Planirana ulaganja u fiksnim, BB mrežama, tj. mrežama pristupa sljedeće generacije(NGA) i mobilnim mrežama | 33,909,000.00 | 34,901,527.00 | | | UKUPNO: 34901527 Privatni kapital: 34901527 | |
| Primjena savremenih informacionih i komunikacionih tehnologija | | | | 33,909,000.00 | 34,901,527.00 | 0.00 | 0.00 | UKUPNO: 34901527 Privatni kapital: 34901527 | |
| Konkurentnost i inovacije | | | | 118,071,699.00 | 172,905,099.54 | 1,729,746.41 | 26,300.00 | UKUPNO: 171149052.98 EU fondovi: 420478.98 Privatni kapital: 42101719 Krediti: 128626855 | |
| | | | | | | | | | |

| Prioritetna oblast 2 - Turizam i valorizacija kulturnog bogatstva | | | | | | | | | |
|---|---|--------------------|---|------------|---|------------|------|--|--|
| Stvaranje uslova za ubrzaniji razvoj turizma | 1.1 Diverzifikacija turističke ponude i podsticanje specijalizovanih turističkih projekata | MORT | Program podsticajnih mjera u oblasti turizma za 2019. - 2020. godinu (1/3) | 300,000.00 | 520,327.00 | 520,327.00 | | | |
| | 1.2 Uređenje i održavanje planinarskih i biciklističkih staza iz Nacionalne mreže staza; postavljanje signalizacije i skloništa na odabranim panoramskim rutama | MORT, JLS, NTO, TO | Planinarenje & biciklizam | 13,333.00 | Podatak o realizaciji nije obezbijeđen. | | | | |
| Stvaranje uslova za ubrzaniji razvoj turizma | | | | 313,333.00 | 520,327.00 | 520,327.00 | 0.00 | | |
| Valorizacija kulturno istorijskih potencijala na održiv način | 2.1 Realizacija projekata sa ciljem obnavljanja, revitalizacije, zaštite i promocije kulturno-istorijskog nasljeđa | UJR | Nadgradnja i rekonstrukcija objekta bivšeg Doma vojske za potrebe Muzičkog centra i Crnogorske kinoteke u Podgorici | 305,000.00 | 580,547.43 | 580,547.43 | | | |
| | | UJR, MK | Rekonstrukcija objekta "Dvorca Kralja Nikole" u Nikšiću | 60,000.00 | 96.80 | 96.80 | | | |

| | | | | | | | | | |
|--|--|---------------|--|------------|------------|------------|--|--|--|
| | | UJR | Hitne sanacione mjere i nabavka oprema za objekte kulture za objekte Narodnog muzeja, Nacionalne biblioteke "Đurađ Crnojević", Centra savremenr umjetnosti i dr. objekata po prioritetima Ministarstva kulture | 100,000.00 | 24,108.38 | 24,108.38 | | | |
| | | UJR | Izrada tehničke dokumentacije za izgradnju i rekonstrukciju objekata kulture | 50,000.00 | 0.00 | 0.00 | | | |
| | | UJR | Muzej savremene umjetnosti u Podgorici | 100,000.00 | 0.00 | 0.00 | | | |
| | | MK | Program zaštite i očuvanja kulturnih dobara za 2019. godinu | 640,398.00 | 325,144.00 | 325,144.00 | | | |
| | | MK | Program zaštite i očuvanja kulturnih dobara za 2019. godinu | 31,270.00 | 31,270.00 | 31,270.00 | | | |
| | | MK, UNDP, JLS | Jačanje sistema upravljanja kulturnim dobrima | 119,900.00 | 53,953.00 | 53,953.00 | | | |

| | | | | | | | | | |
|--|--|---------------------|--|------------|-----------|-----------|-----------|---------------------------------------|------------------------|
| | | MK, UJR, JLS | Rekonstrukcija objekata za potrebe uspostavljanja Creative Hubs | 150,000.00 | 20,389.02 | 20,389.02 | | | |
| | | MK, JLS | Učešće na Berzi mediteranskog arheološkog turizma u Pestumu, Italija | 3,300.00 | 1,300.00 | 1,300.00 | | | |
| | | Opština Danilovgrad | Uređenje spomenika | | 10,000.00 | | 10,000.00 | | Projekat nije bio u AP |
| | | Opština Danilovgrad | Rekonstrukcija Umjetničke kolonije | | 20,000.00 | | 20,000.00 | | Projekat nije bio u AP |
| | | Opština Danilovgrad | Organizovanje tradicionalnih manifestacija | | 80,000.00 | | 80,000.00 | | Projekat nije bio u AP |
| | | Opština Danilovgrad | Realizacija projekta "Legende tvrđava" | | 54,000.00 | | 5,500.00 | UKUPNO: 48500 EU fondovi: 48500 | Projekat nije bio u AP |
| | 2.2 Projekti valorizacije kulturnog i istorijskog nasleđa na Cetinju | UJR, MK | Rekonstrukcija objekta Zetski dom na Cetinju | 100,000.00 | 0.00 | 0.00 | | | |

| | | | | | | | | | |
|--|--|-----|---|------------|------------|------------|--|--|--|
| | | UJR | Izgradnja i opremanje "Centra za kulturu Prijestonice" | 50,000.00 | 0.00 | 0.00 | | | |
| | | UJR | Izgradnja objekta za izložbeni prostor na Cetinju | 110,000.00 | 0.00 | 0.00 | | | |
| | 2.3 Pretvaranje starih fortifikacija u objekte mješovitog karakter sa odživim načinom funkcionisanja | MK | Revitalizacija Gradskih bedema – ostaci Onogošta, Opština Nikšić | 14,900.00 | 9,651.20 | 9,651.20 | | | |
| | | MK | Nadgradnja i rekonstrukcija objekta bivšeg Doma vojske u Podgorici za potrebe Muzičkog centra, Crnogorske kinoteke i Državnog protokola u Podgorici | 305,000.00 | 580,547.43 | 580,547.43 | | | |
| | | MK | Izgradnja novog objekta Muzeja savremene umjetnosti u Podgorici | 100,000.00 | 0.00 | 0.00 | | | |
| | | MK | Izgradnja novog objekta za potrebe smještaja JU Biblioteka za slijepe i JU Prirodnjački muzej | 50,000.00 | 0.00 | 0.00 | | | |
| | | | | | | | | | |

| | | | | | | | | | |
|--|----------------------------------|--------------------|--|------------|------------|------------|--|--|--|
| | | MK | Hitne sanacione mjere i nabavka opreme za objekte kulture | 100,000.00 | 24,108.38 | 24,108.38 | | | |
| | | MK | MONET- "Culture in Motion in Adriatic Networks of Museums" | 56,665.00 | 46,551.20 | 6,982.70 | | UKUPNO: 39568.5 EU fondovi: 39568.5 | |
| | | MK, JLS | HAMLET- "Highlighting Artisanal Manufacturing, culture and Eco Tourism" | 33,376.00 | 14,693.60 | 2,204.00 | | UKUPNO: 12489.6 EU fondovi: 12489.6 | |
| | | MK, Opština Nikšić | Program Kultura mladih - Nikšić | 100,000.00 | 105,000.00 | 105,000.00 | | | |
| | | MK | Podrška razvoju kulture sufinansiranjem programa i projekata iz oblasti kulturno-umjetničkog stvaralaštva na javnom konkursu | 400,000.00 | 415,400.00 | 415,400.00 | | | Realizovano 10 projekata – likovni, književni, muzički, pozorišni, manifestacije i festivali u ukupnom iznosu 105.000 € |
| | 2.4 Izgradnja solarnih elektrana | MEK, Investitor | solarna elektrana "Hotel Hilton", KO Podgorica II, Opština Podgorica | 175,000.00 | 0.00 | | | | Sufinansirano 119 projekata u oblasti likovne umjetnosti, muzike, pozorišta, književnosti, časopisi, kao i kulturno-umjetničke manifestacije i festivali i |

| | | | | | | | | | |
|--|--|-----------------|--|------------|------------|--|--|--|--|
| | | | | | | | | | zajedničko crnogorsko učešće na međunarodnim manifestacijama i festivalima |
| | | MEK, Investitor | solarna elektrana "DG", KO Martinići, Opština Danilovgrad | 200,000.00 | 200,000.00 | | | UKUPNO: 200000 Privatni kapital: 200000 | |
| | | MEK, Investitor | solarna elektrana "Titex 1", KO Podgorica III | 525,000.00 | 0.00 | | | | |
| | | MEK, Investitor | solarna elektrane "Titex 2" KO Podgorica III | 525,000.00 | 0.00 | | | | |
| | | MEK, Investitor | solarna elektrane "Titex 3" KO Podgorica III | 525,000.00 | 0.00 | | | | |
| | | MEK, Investitor | solarna elektrane "Titex 4" KO Podgorica III | 525,000.00 | 0.00 | | | | |
| | | MEK, Investitor | Solarna elektrana Invicta, KO Bandići, Opština Danilovgrad | | 109,619.00 | | | UKUPNO: 109619 Privatni kapital: 109619 | Projekat nije bio u AP |

| | | | | | | | | | | |
|--|---|--------------------|---|----------------|----------------|--------------|------------|--|---|---------------------------|
| | | MEK, Investitor | solarna elektrana "BAR-KOD", KO Donja Gorica, Opština Podgorica | | 623,072.00 | | | | UKUPNO: 623072 Privatni kapital: 623072 | Projekat nije bio u AP |
| Valorizacija kulturno istorijskih potencijala na održiv način | | | | 5,454,809.00 | 3,329,451.44 | 2,180,702.34 | 115,500.00 | | UKUPNO: 1033249.1 EU fondovi: 100558.1 Privatni kapital: 932691 | |
| Turizam i valorizacija kulturnog bogatstva | | | | 5,768,142.00 | 3,849,778.44 | 2,701,029.34 | 115,500.00 | | UKUPNO: 1033249.1 EU fondovi: 100558.1 Privatni kapital: 932691 | |
| PAMETAN RAST | | | | 123,839,841.00 | 176,754,877.98 | 4,430,775.75 | 141,800.00 | | UKUPNO: 172182302.08 EU fondovi: 521037.08 Privatni kapital: 43034410 Krediti: 128626855 | |
| ODRŽIVI RAST | | | | | | | | | | |
| Prioritetna oblast 1 - Energetika | | | | | | | | | | |
| Razvoj ušteda u snabdevanju energijom poboljšanjem energetske efikasnosti | 1.1 Obezbeđenje institucionalnih uslova i finansijskih podsticaja za unapređenje energetske efikasnosti | MEK, MZ | Projekat "Energetska efikasnost u Crnoj Gori - druga faza" poboljšanje energetskih karakteristika objekata: Opšta bolnica Nikšić i Dom zdravlja Golubovci | 70,000.00 | 0.00 | | | | | |

| | | | | | | | | | |
|--|--|-----|--|-----------|-----------|-----------|--|--|---|
| | | MEK | "Energetski efikasan dom"-program beskamatnih kredita za primjenu mjera energetske efikasnosti u domaćinstvu | 18,000.00 | 34,123.95 | 34,123.95 | | | <p>Projekat "Energetska efikasnost u Crnoj Gori-druga faza" finansira se iz kredita dobijenog od strane Međunarodne banke za obnovu i razvoj. Raspisivanje tendera za odabir izvođača radova za objekat Opšta bolnica Nikšić, je planiran za III kvartal, a za Dom zdravlja Podgorica-Golubovci za IV kvartal 2020. godine. Ovo odlaganje, odnosno rapisivanje tendera u 2020. godini, uslovljeno je nedostatkom budgeta na projektu, te obezbjeđivanju neophodnih sredstava kako bi se objekti energetske adaptirali. Objekat Opšta bolnice Nikšić finansiraće se iz Budgeta CG, dok će se objekat Dom</p> |
|--|--|-----|--|-----------|-----------|-----------|--|--|---|

| | | | | | | | | | |
|--|--|--------------------------|---|------------|------------|--|------------|--|--|
| | | | | | | | | | zdravlja Podgorica- Golubovci adaptirati iz sredstava iz ostvarenih ušteta u potrošnji energenata. |
| | | Glavni grad Podgorica | Akcija „Za ljepše lice Podgorice“ i akcija „Poboljšanja uslova stanovanja“ | 320,000.00 | 350,050.00 | | 350,050.00 | | U 2019. godini, realizovana je druga faza programa „Energetski efikasan dom“, koji predstavlja nastavak programa „Energy Wood“. Kroz Program „Energetski efikasan dom“ je tokom 2019. godine, realizovano ukupno 187 beskamatnih kredita za domaćinstva, preko kojih su građani obezbijedili: kupovinu i ugradnju sistema za grijanje na moderne oblike biomase (pelet, briket); ugradnju termoizolacije na fasadi stambenog objekta i ugradnju energetski |

| | | | | | | | | | |
|--|--|-----------------------|---|--------------|---|-----------|--------------|--|---|
| | | | | | | | | | efikasne fasadne stolarije. Ukupna vrijednost projekta je bila 100.000 eura (Budžet Ministarstva ekonomije), od čega je 95,738.00 eura iskorišćeno za subvenciju beskamatnih kredita. |
| | | Glavni grad Podgorica | Rekonstrukcija javne rasvjete (nabavka i ugradnja LED svjetiljki) na području Glavnog grada Podgorica i opština u okviru Glavnog grada Golubovci i Tuzi | 4,637,489.00 | 751,953.00 | | 751,953.00 | | |
| Razvoj ušteta u snabdevanju energijom poboljšanjem energetske efikasnosti | | | | 5,045,489.00 | 1,136,126.95 | 34,123.95 | 1,102,003.00 | | |
| Unapređenje elektroprenosne mreže | 2.1 Izgradnja trafostanica, dalekovoda i distributivne mreže | CGES | Projekat izgradnje podmorskog kabla sa Italijom u dijelu za koji je zadužen CGES (TS Lastva I DV Lastva-Čevo-Pljevlja) | 4,500,000.00 | Podatak o realizaciji nije obezbijeđen. | | | | |
| Unapređenje elektroprenosne mreže | | | | 4,500,000.00 | | | | | |

| | | | | | | | | | |
|--|---------------------------------------|---------------------|--|--------------|--------------|--------------|--------------|--|------------------------|
| Energetika | | | | 9,545,489.00 | 1,136,126.95 | 34,123.95 | 1,102,003.00 | | |
| Prioritetna oblast 2 – Sobračaj | | | | | | | | | |
| Dalje unapređenje putne infrastrukture | 1.1 Redovno i investiciono održavanje | UZS | Redovno održavanje | 3,240,000.00 | 3,286,700.00 | 3,286,700.00 | | | |
| | | UZS | Sanacije | 100,000.00 | 9,343.00 | 9,343.00 | | | |
| | | UZS | Investiciono presvlačenje državnih puteva | 1,400,000.00 | 1,279,980.00 | 1,279,980.00 | | | |
| | | UZS | Izrada tehničke dokumentacije revizije, nadzor, hitne intervencije | 1,200,000.00 | 924,000.00 | 924,000.00 | | | |
| | | Opština Danilovgrad | Obilježavanje horizontalne i vertikalne signalizacije | | 2,700.00 | | 2,700.00 | | Projekat nije bio u AP |

| | | | | | | | | | |
|--|---|-----------------------|--|--------------|--------------|------------|--|--|---------------------------------------|
| | 1.2 Projekat unapređenja lokalne putne infrastrukture | UJR | Izgradnja saobraćajnice kroz Univerzitetski kompleks na Cetinju | 300,000.00 | 216,903.24 | 216,903.24 | | | |
| | | UJR | Izgradnja saobraćajnice ul. Vojvode Boža i raskrsnice prema ul. Sava Burića | 200,000.00 | 85,500.00 | 85,500.00 | | | |
| | | UJR | Rekonstrukcija ul. Aleksandra Puškina i izgradnja priključaka sa parking prostorima za naselje "Gipos" | 400,000.00 | 10,496.75 | 10,496.75 | | | |
| | | UJR | Unapređenje gradskih, lokalnih i nekategorisanih puteva | 300,000.00 | 500,000.00 | 500,000.00 | | | |
| | | Prijestonica Cetinje | Ulica u naselju Luke Ivaniševića | 10,000.00 | 0.00 | 0.00 | | | |
| | | Glavni grad Podgorica | Rekonstrukcija Ulice Braće Zlatičanin | 125,000.00 | 121,357.00 | 121,357.00 | | | |
| | | Glavni grad Podgorica | Izgradnja Jugozapadne obilaznice | 8,500,000.00 | 6,339,353.00 | | | | UKUPNO: 6339353 Kredit: 6339353 |

| | | | | | | | | | |
|--|--|-----------------------|--|--------------|--------------|--|--------------|--|--|
| | | Glavni grad Podgorica | Rekonstrukcija Cetinjskog puta, od Ulice Miloja Pavlovića do mosta preko Sitnice | 1,700,000.00 | 1,178,358.00 | | 1,178,358.00 | | |
| | | Glavni grad Podgorica | Rekonstrukcija puta Golubovci - Mataguži | 600,000.00 | 471,290.00 | | 471,290.00 | | |
| | | Glavni grad Podgorica | Izgradnja saobraćajnice od puta Golubovci - Mataguži do lokacije buduće srednje škole u GO Golubovci | 240,000.00 | 213,895.00 | | 213,895.00 | | |
| | | Glavni grad Podgorica | Rekonstrukcija dijela Ulice VIII Crnogorske brigade (kod OŠ "Božidar Vuković Podgoričanin") | 135,000.00 | 103,057.00 | | 103,057.00 | | |
| | | Glavni grad Podgorica | Rekonstrukcija Ulice Vuka Karadžića, I faza | 400,000.00 | 197,940.00 | | 197,940.00 | | |
| | | Glavni grad Podgorica | Izgradnja kružne raskrsnice kod Katoličke crkve u Tuzima | 370,000.00 | 0.00 | | 0.00 | | |
| | | Glavni grad Podgorica | Rekonstrukcija Beogradske ulice (od Ulice Rista Stijovića do Ulcinjske ulice) | 200,000.00 | 0.00 | | 0.00 | | |

| | | | | | | | | | |
|--|--|-----------------------|---|--------------|--------------|--|--------------|--|------------------------|
| | | Glavni grad Podgorica | Opremanje lokacija u zahvatu DUP-a "Agroindustrijska zona", "Gornja Gorica 2", "Konik - Vrela ribnička", "Momišići A", "Momišići B", "Nova Varoš", "Nova Varoš 2", "Radoje Dakić", "Zabjelo 9", "Zabjelo-Ljubović", "Zagorič 1", "Zagorič 3 i 4", "Zona centralnih djelatnosti - Cetinjski put" i dr. | 3,000,000.00 | 2,535,884.00 | | 2,535,884.00 | | |
| | | Opština Nikšić | Rekonstrukcija gradskih saobraćajnica | | 210,000.00 | | 210,000.00 | | Projekat nije bio u AP |
| | | Opština Nikšić | Rekonstrukcija lokalnog puta Rubeža – Mijlje Polje – Morakovo, dionica Rubeža – Krstovače – brana Liverovići | | 446,858.45 | | 446,858.45 | | Projekat nije bio u AP |
| | | Opština Danilovgrad | Unapređenje javne rasvjete | | 20,000.00 | | 20,000.00 | | Projekat nije bio u AP |
| | | Opština Danilovgrad | Asfaltiranje puta Luke – Gostilje | | 73,000.00 | | 73,000.00 | | Projekat nije bio u AP |
| | | Opština Danilovgrad | Sanacija ulice Pržine – Šunjine | | 30,000.00 | | 30,000.00 | | Projekat nije bio u AP |

| | | | | | | | | | |
|--|--|---------------------|--|--------------|--------------|--------------|------------|--|------------------------|
| | | Opština Danilovgrad | Izgradnja kružnog toka u Spužu | | 384,580.00 | | 384,580.00 | | Projekat nije bio u AP |
| | | Opština Danilovgrad | Rekonstrukcija saobraćajnica u Martinićima i Ćuriocu | | 47,500.00 | | 47,500.00 | | Projekat nije bio u AP |
| | 1.3 Rješavanje uskih grla na državnim putevima | UZS | Rekonstrukcija magistralnog puta M-10 Podgorica – Cetinje-Budva dionica : raskrsnica sa magistralnim putem M-3 Podgorica –Nikšić do mosta na Sitnici | 1,500,000.00 | 1,830,097.72 | 1,830,097.72 | | | |
| | | UZS | Rekonstrukcija puta Podgorica-Tuzi-granični prelaz Božaj | 500,000.00 | 517,732.68 | 517,732.68 | | | |
| | 1.4 Rekonstrukcija postojeće putne mreže | UZS | Rekonstrukcija puta Resna -Grahovo | 500,000.00 | 477,193.78 | 477,193.78 | | | |
| | | UZS | Rekonstrukcija puta Vilusi -vračenovići | 200,000.00 | 201,102.91 | 201,102.91 | | | |
| | | UZS | Rekonstrukcija puta Krstac-Trojice-Kotor | 500,000.00 | 0.00 | 0.00 | | | |

| | | | | | | | | | |
|--|--|-----|--|--------------|--------------|--------------|--|--|--|
| | | UZS | Rekonstrukcija puta Cetinje-Čevo-Nikšić dionica Cetinje-čevo | 1,000,000.00 | 0.00 | 0.00 | | | |
| | | UZS | Rekonstrukcija puta Danilovgrad - podgorica izgradnja bulevara | 1,000,000.00 | 0.00 | 0.00 | | | |
| | | UZS | Rekonstrukcija puta Nikšić Vilusi dionica trubjela Vilusi | 1,000,000.00 | 7,075,541.91 | 7,075,541.91 | | | |
| | | UZS | Rekonstrukcija puta Cetinje -Njeguši dionica supermaket Voli -Bajička crkva | 1,000,000.00 | 0.00 | 0.00 | | | |
| | | UZS | Rekonstrukcija puta Krstac – raskrsnica za Lovćen-Ivanova Korita-Cetinje dionica Krstac-Raskrsnica za Lovćen | 300,000.00 | 704,676.95 | 704,676.95 | | | |
| | | UZS | Rekonstrukcija puta Krstac – raskrsnica za Lovćen-Ivanova Korita-Cetinje dionica raskrsnica za lovćen- Ivanova Korita | 200,000.00 | 526,223.01 | 526,223.01 | | | |
| | | UZS | Rekonstrukcija puta R23 dionica Rogami - Spuž | 1,500,000.00 | 804,052.86 | 804,052.86 | | | |

| | | | | | | | | | |
|--|--|------------------------|---|------------|--------------|--------------|-----------|--|---------------------------|
| | | UZS | Rekonstrukcija puta Dinoša – Cijevna Zatrijebačka | 100,000.00 | 2,382,399.82 | 2,382,399.82 | | | |
| | | Opština Danilovgrad | Nasipanje puteva | | 30,000.00 | | 30,000.00 | | |
| | | Opština Danilovgrad | Održavanje mosta u Spuzu | | 45,000.00 | | 45,000.00 | | Projekat nije bio u AP |
| | | Opština Danilovgrad | Rekonstrukcija mosta u Dobrom Polju | | 5,500.00 | | 5,500.00 | | Projekat nije bio u AP |
| | | Opština Danilovgrad | Sanacija mosta Ljutotuk (Kruščica) | | 5,500.00 | | 5,500.00 | | Projekat nije bio u AP |
| | | Opština Danilovgrad | Presvlačenje i sanacija puteva | | 99,000.00 | | 99,000.00 | | Projekat nije bio u AP |
| | | Opština Danilovgrad | Asfaltiranje ulica u Pažićkom polju | | 30,000.00 | | 30,000.00 | | Projekat nije bio u AP |

| | | | | | | | | | |
|--|---|--------------------------|---|------------|---|------|------------|--|---|
| | 1.5 Unapređenje ostale saobraćajne infrastrukture | UJR | Rekonstrukcija mosta "Radovan Pavičević" na rijeci Zeti u Danilovgradu | 10,000.00 | 0.00 | 0.00 | | | Projekat nije bio u AP |
| | | Opština Tuzi | Izgradnja kružnog toka kod Katoličke crkve - Tuzi | 300,000.00 | Podatak o realizaciji nije obezbijeđen. | | | | |
| | | Glavni grad Podgorica | Izvođenje radova na sanaciji klizišta u Gornjoj Vrbici – Kuči | 330,000.00 | 322,431.00 | | 322,431.00 | | |
| | | Glavni grad Podgorica | Postavljena su 3 nova parkomata u centru grada koji omogućavaju plaćanje za sve tri zone i omogućavaju upotrebu na nekoliko jezika, što je posebno bitno za turiste koji posjećuju Glavni grad. | 18,000.00 | 18,000.00 | | 18,000.00 | | |
| | | Glavni grad Podgorica | Postavljanje 2 parkomata u dijelu grada preko Morače | 13,000.00 | 13,000.00 | | 13,000.00 | | PARKING SERVIS PODGORICA DOO - REALIZOVANO, IZVOR FINANSIRANJA BUDŽET GLAVNOG GRADA |
| | | Glavni grad Podgorica | Postavljanje info - tabli na parkinzima i garažama sa kontrolisanim ulaskom i izlaskom sa informacijama o slobodnim parking mjestima | 23,000.00 | 23,000.00 | | 23,000.00 | | PARKING SERVIS PODGORICA DOO - REALIZOVANO, IZVOR FINANSIRANJA BUDŽET |

| | | | | | | | | | |
|---|--|---------------------|---|--|---------------|---------------|---------------|--------------|---|
| | | | | | | | | | GLAVNOG GRADA |
| | | Opština Nikšić | Uređenje gradskih kvartova | | 365,000.00 | | 365,000.00 | | PARKING SERVIS PODGORICA DOO - REALIZOVANO, IZVOR FINANSIRANJA BUDŽET GLAVNOG GRADA |
| | | Opština Danilovgrad | Proboj puta Đeđezi – Siljevica | | 6,500.00 | | 6,500.00 | | Projekat nije u AP |
| | | Opština Danilovgrad | Izgradnja potpornog zida u Dolu Pješivačkom | | 11,000.00 | | 11,000.00 | | Projekat nije bio u AP |
| Dalje unapređenje putne infrastrukture | | | | | 32,414,000.00 | 34,181,648.08 | 20,831,944.63 | 7,010,350.45 | UKUPNO: 6339353 Kredit: 6339353 |
| Unaprjeđenje željezničke infrastrukture | 2.1 Izgradnja nove i rekonstrukcija postojeće željezničke infrastrukture | MSP, DŽŽ, ŽICG | Sanacija tunela br. 206 | | 780,000.00 | 758,848.51 | | | UKUPNO: 758848.51 Kredit: 758848.51 |
| | | MSP, UŽŽ, ŽICG | Sanacija kosina na pruzi Nikšić - Podgorica | | 200,000.00 | 0.00 | | | |

| | | | | | | | | | |
|--|--|--|---|---------------|---------------|---------------|--------------|---|--|
| | | MSP, UZŽ, ŽICG | Zamjena signalno - sigurnosnih uređaja u stanici Podgorica | 1,311,660.00 | 986,188.24 | | | UKUPNO: 986188.24 Donacije: 493094.12 Krediti: 493094.12 | |
| | | MSP, UZŽ, ŽICG | Izrada Glavnih projekata I nadzor nad radovima sanacije kosina na pruzi Nikšić - Podgorica | 228,590.00 | 30,200.00 | | | UKUPNO: 30200 Kredit: 30200 | |
| | | MSP, UZŽ, ŽICG | Izrada pristupnog puta uz prugu za ukidanje putnih prelaza Ždrebaonik i Pažići | 710,000.00 | 59,897.78 | 59,897.78 | | | |
| Unaprjeđenje željezničke infrastrukture | | | | 3,230,250.00 | 1,835,134.53 | 59,897.78 | 0.00 | UKUPNO: 1775236.75 Donacije: 493094.12 Krediti: 1282142.63 | |
| Saobraćaj | | | | 35,644,250.00 | 36,016,782.61 | 20,891,842.41 | 7,010,350.45 | UKUPNO: 8114589.75 Donacije: 493094.12 Krediti: 7621495.63 | |
| Prioritetna oblast 3 – Zaštita životne sredine | | | | | | | | | |
| Unaprjeđenje sistema odlaganja čvrstog otpada | 2.1 Izgrada sistema ocjednih voda na deponiji | MORT, Deponija doo Podgorica, PROCON | Izgradnja tretmana za procjedne vode na deponiji Livade u Podgorici | 35,223.00 | 0.00 | | | | |

| | | | | | | | | | |
|---|---|------------------------------------|---|--------------|------------|------|------------|--|--|
| | 2.2 Projektina na unapređenju odlaganja čvrstog otpada | JLS, MORT, UJR | Opremanje Reciklažnog dvorišta u Danilovgradu | 54,000.00 | 0.00 | 0.00 | | | |
| | | Glavni grad Podgorica | Projektovanje I izgradnja reciklažnog dvorišta u Podgorici | 150,000.00 | 0.00 | | 0.00 | | |
| | | Glavni grad Podgorica | Mobilno reciklažno dvorište u Podgorici | 16,000.00 | 14,435.00 | | 14,435.00 | | Nije realizovano zbog imovinsko pravnih odnosa |
| | | Glavni grad Podgorica | Nabavka i postavljanje podzemnih kontejnera za suhu i mokru frakciju | 90,000.00 | 239,229.00 | | 239,229.00 | | |
| | | Glavni grad Podgorica | Izgradnja postrojenja za proizvodnju električne energije iz deponijskog biogasa | 1,932,607.00 | 0.00 | | | | |
| Unapređenje sistema odlaganja čvrstog otpada | | | | 2,277,830.00 | 253,664.00 | 0.00 | 253,664.00 | | |
| Unapređenje sistema odlaganja otpadnih voda i fekalnog otpada | 3.1 Izgradnja postrojenja za prečišćavanje otpadnih voda i segmenata kanalizacione infrastrukture | MORT, Prijestonica Cetinje, PROCON | Izgradnja kanalizacione mreže na Cetinju | 3,450.00 | 0.00 | | | | |

| | | | | | | | | |
|--|--|--|--------------|------------|--|------------|--|---|
| | MORT, opština Danilovgrad, PROCON | Automatizacija kontrole i upravljanje radom vodovodnog sistema Danilovgrad - SCADA | 108,550.00 | 156,679.00 | | | UKUPNO: 156679 Kredit: 156679 | |
| | MORT, opština Danilovgrad, PROCON | Projektovanje i izgradnja postrojenja za tretman otpadnih voda u opštini Danilovgrad | 1,778,000.00 | 478,000.00 | | | UKUPNO: 478000 Kredit: 478000 | Isplacen avans u iznosu od 478,000.00 € iz sredstava EBRD kredita |
| | MORT, opština Danilovgrad, PROCON | Izgradnja kanalizacione mreže Danilovgrad | 1,649,883.00 | 549,883.45 | | | UKUPNO: 549883.45 Kredit: 549883.45 | Isplacen avans u iznosu od 549,883.45 € iz sredstava EBRD kredita |
| | MORT, Prijestonica Cetinje, Vodovod i kanalizacija Cetinje, PROCON | Projekat realizacije hitnih mjera u oblasti vodosnabdijevanja u Prijestonici Cetinje | 797,246.00 | 426,003.00 | | | UKUPNO: 426003 Kredit: 426003 | |
| | Glavni grad Podgorica | Izgradnja fekalne kanalizacije u naselja Zagorič, Zlatica, , Konik, Masline, Murtočina | 300,000.00 | 259,261.00 | | 259,261.00 | | |
| | Opština Danilovgrad | Revizija idejnog projekta PPOV i kanalizacija | | 11,500.00 | | 11,500.00 | | Projekat nije bio u AP |
| | Opština Danilovgrad | Avansna situacija za PPOV i kanalizaciju | | 515,000.00 | | 515,000.00 | | Projekat nije bio u AP |

| | | | | | | | | | | |
|--|---|-----------------------|--|--------------|--------------|------------|------------|--|---|------------------------|
| | | Glavni grad Podgorica | Izvođčki projekat za primarnu,sekundarn u mrežu i idejni projekat i tenderska dokumentacija za most PPOV | | 662,283.00 | | | | UKUPNO: 662283 Donacije: 593746 Kredit: 68537 | Projekat nije bio u AP |
| Unapređenje sistema odlaganja otpadnih voda i fekalnog otpada | | | | 4,637,129.00 | 2,396,326.45 | 0.00 | 785,761.00 | | UKUPNO: 1610565.45 Kredit: 1610565.45 | |
| Unapređenje sistema vodosnabdijevanja | 4.1 Izgradnja i rekonstrukcija vodovoda u urbanim i ruralnim područjima | UJR | Izgradnja i rekonstrukcija distributivne mreže snadbijevanja vodom Cetinja | 750,000.00 | 655,958.96 | 655,958.96 | | | | |
| | | UJR | Rekonstrukcija vodovodne mreže u Prijestonici Cetinje | 750,000.00 | 0.00 | 0.00 | | | | |
| | | MPRR | Program podsticanja projekata u vodoprivredi za 2019. godinu | 460,000.00 | 460,000.00 | 460,000.00 | | | | |
| | | MPRR | Obnova i razvoj sela i izgradnja infrastrukture (nasipanje i proboj puteva) | 1,098,000.00 | 1,534,849.24 | 939,922.01 | 215,322.42 | | UKUPNO: 379604.81 Donacije: 176876.84 Privatni kapital: 53804.23 Kredit: 148923.74 | |
| | | Prijestonica Cetinje | Otvoreni kanal Borovičkog potoka | 25,000.00 | 0.00 | | 0.00 | | | |

| | | | | | | | | | |
|--|--|-----------------------------------|---|------------|------------|--|------------|--|------------------------|
| | | Glavni grad Podgorica, d.o.o. ViK | Izgradnja vodovodne mreže na području Glavnog grada | 200,000.00 | 251,598.00 | | 251,598.00 | | |
| | | Glavni grad Podgorica, d.o.o. ViK | Izgradnja vodovodnih sistema na seoskom području | 350,000.00 | 257,921.00 | | 257,921.00 | | |
| | | Glavni grad Podgorica, d.o.o. ViK | Rekonstrukcija postojeće vodovodne mreže i zamjena dotrajalih azbestno cementnih cjevovoda | 200,000.00 | 175,335.00 | | 175,335.00 | | |
| | | Glavni grad Podgorica, d.o.o. ViK | Izgradnja vodovodne mreže na području opštine u okviru Glavnog grada-Golubovci – naselje Berislavci | 100,000.00 | 114,924.00 | | 114,924.00 | | |
| | | Opština Nikšić | Vodovod Dragovoljci | | 20,292.71 | | 20,292.71 | | Projekat nije bio u AP |
| | | Opština Nikšić | Izgradnja vodovoda Bršno | | 309,427.38 | | 309,427.38 | | Projekat nije bio u AP |
| | | Opština Nikšić | Izgradnja vodovoda Pilatovci | | 218,193.59 | | 218,193.59 | | Projekat nije bio u AP |

| | | | | | | | | | |
|--|---|---------------------|---|--|--------------|--------------|--------------|--------------|--|
| | | Opština Danilovgrad | Vodovod u naselju Daljam I faza | | 40,000.00 | | 40,000.00 | | Projekat nije bio u AP |
| | | Opština Danilovgrad | Vodovod u naselju Luke | | 33,000.00 | | 33,000.00 | | Projekat nije bio u AP |
| | | Opština Danilovgrad | Vodovod Krivaja - Sušica | | 20,000.00 | | 20,000.00 | | Projekat nije bio u AP |
| | | Opština Danilovgrad | Rekonstrukcija i sanacija vodovodne mreže i rezervoara | | 49,000.00 | | 49,000.00 | | Projekat nije bio u AP |
| | | Opština Danilovgrad | Izmirenje obaveza za potrebe Automatizacije i kontrole upravljanja radom vodovodnog sistema - SCADA | | 41,000.00 | | 41,000.00 | | Projekat nije bio u AP |
| Unapređenje sistema vodosnabdijevanja | | | | | 3,933,000.00 | 4,181,499.88 | 2,055,880.97 | 1,746,014.10 | UKUPNO: 379604.81 Donacije: 176876.84 Privatni kapital: 53804.23 Krediti: 148923.74 |
| Sanacija i rekonstrukcija lokaliteta kontaminiranih opsnim industrijskim otpadom | 5.1 Sanacija i rekonstrukcija dvije identifikovane tzv. "crne ekološke tačke" u KAP-u | MORT, AZŽS | Upravljanje industrijskim otpadom i čišćenje | | 400,000.00 | 0.00 | | | |

| | | | | | | | | | |
|---|-------------------------------------|------|---|---------------|--------------|--------------|--------------|--|--|
| Sanacija i rekonstrukcija lokaliteta kontaminiranih opsnim industrijskim otpadom | | | | 400,000.00 | 0.00 | 0.00 | 0.00 | | |
| Žaštita životne sredine | | | | 11,247,959.00 | 6,831,490.33 | 2,055,880.97 | 2,785,439.10 | UKUPNO: 1990170.26 Donacije: 176876.84 Privatni kapital: 53804.23 Krediti: 1759489.19 | |
| Prioritetna oblast 4 – Poljoprivreda i ruralni razvoj¹³ | | | | | | | | | |
| Povećanje konkurentnosti poljoprivrede i stvaranje uslova za održivo upravljanje kroz modernizaciju proizvodnje povećanje kvaliteta proizvoda higijene i bezbjednosti hrane | 1.1 Mjere tržišno-cjenovne politike | MPRR | Direktna plaćanja u stočarskoj proizvodnji | 855,620.00 | 839,190.00 | 839,190.00 | | | |
| | | MPRR | Podrška razvoju tržišne proizvodnje mlijeka | 973,500.00 | 1,254,354.34 | 1,254,354.34 | | | |
| | | MPRR | Podrška jačanju otkupne mreže mlijeka | 203,550.00 | 267,277.88 | 267,277.88 | | | |

¹³ U slučaju projekata u nadležnosti MRRR prilikom prikupljanja podataka za potrebe izrade predmetnog Izvještaja, utvrđeno je da su određene vrijednosti projekata u procesu pripreme Akcionog plana, početkom prethodne godine, bile unijete na pogrešan način, tako da je u realnom planu bilo manjih odstupanja, koja u Izvještaju nijesu pretirana, s obzirom da je prioritet dat iznosima utrošenih sredstava

| | | | | | | | | | |
|--|---|------|---|------------|------------|------------|--|--|--|
| | | MPRR | Podrška preradi mlijeka na gazdinstvu | 90,000.00 | 293,347.77 | 293,347.77 | | | |
| | | MPRR | Direktna plaćanja u biljnoj proizvodnji | 575,000.00 | 429,553.56 | 429,553.56 | | | |
| | | MPRR | Direktna plaćanja za proizvodnju duvana | 50,000.00 | 0.00 | 0.00 | | | |
| | | MPRR | Program unapređivanja pčelarstva | 146,424.00 | 73,416.54 | 73,416.54 | | | |
| | | MPRR | Program bezbjednosti hrane za 2019. godinu | 116,000.00 | 116,000.00 | 116,000.00 | | | |
| | 1.2 Pобољшanje uslova za povećanje potencijala za biljnu proizvodnju | MPRR | Program fitosanitarnih mjera za 2019. godinu | 72,000.00 | 72,000.00 | 72,000.00 | | | |
| | 1.3 Obavezne mjere zdravstvene zaštite životinja od naročito opasnih zaraznih bolesti | MPRR | Program obavezne zdravstvene zaštite životinja u 2019. godini | 300,000.00 | 432,888.00 | 432,888.00 | | | |

| | | | | | | | | | |
|--|--|------|--|--------------|--------------|--------------|------|--|---|
| | 1.4 Razvoj slatkovodnog ribarstva sa značajnim potencijalom za ulov, preradu i prodaju ribe iz Skadarskog jezera | MPRR | Održivo upravljanje slatkovodnim ribarstvom | 68,500.00 | 34,250.00 | 34,250.00 | | | Umjesto 68.500€ treba da stoji 34.250€ |
| | | MPRR | Poboljšanje konkurentnosti i efikasnosti sektora slatkovodne akvakulture | 45,000.00 | 19,250.00 | 19,250.00 | | | |
| | | MPRR | Direktna plaćanja u akvakulturi | 67,000.00 | 18,484.00 | 18,484.00 | | | Umjesto 67.000€ treba da stoji 33.500€ |
| Povećanje konkurentnosti poljoprivrede i stvaranje uslova za održivo upravljanje kroz modernizaciju proizvodnje povećanje kvaliteta proizvoda higijene i bezbjednosti hrane | | | | 3,562,594.00 | 3,850,012.09 | 3,850,012.09 | 0.00 | | |
| Poboljšanje konkurentnosti kao i povezivanje sa drugim sektorima prije svega sa sektorom turizma | 2.1 Podrška diversifikaciji djelatnosti na poljoprivrednim gazdinstvima | MPRR | Podrška diversifikacijikroz projekat MIDAS 2 | 600,000.00 | 0.00 | 0.00 | | | Priručnik za MIDAS projekat je spreman, objava je bila planirana za novembar 2019. godine. Od strane Ministarstva donešena je odluka da se objava odloži i da prioritet implementaciji IPARD II programa, što je i urađeno predajom |

| | | | | | | | | | |
|--|---|------|-------------------------------|--------------|--------------|------------|------|--|--|
| | | | | | | | | | akreditacionog paketa Komisiji za mjeru 7 IPARD II programa kroz koju će se objaviti Prvi javni poziv za podršku diverzifikaciji |
| | 2.2 Podrška investicija u adaptaciju planinskih katuna | MPRR | Adaptacija planinskih katuna | 60,000.00 | 17,340.09 | 7,739.85 | | UKUPNO: 9600.24 Privatni kapital: 9600.24 | |
| Poboljšanje konkurentnosti kao i povezivanje sa drugim sektorima prije svega sa sektorom turizma | | | | 660,000.00 | 17,340.09 | 7,739.85 | 0.00 | UKUPNO: 9600.24 Privatni kapital: 9600.24 | |
| Stvaranje uslova za održivo upravljanje kroz modernizaciju proizvodnje povećanje kvaliteta proizvoda higijene i bezbjednosti hrane | 3.1 Investicije u fizički kapital na poljoprivrednim gazdinstima | MPRR | IPARD II program | 6,050,000.00 | 0.00 | 81,468.28 | | UKUPNO: 456949 EU fondovi: 244804.83 Privatni kapital: 212144.17 | |
| Stvaranje uslova za održivo upravljanje kroz modernizaciju proizvodnje povećanje kvaliteta proizvoda higijene i bezbjednosti hrane | | | | 6,050,000.00 | 0.00 | 81,468.28 | 0.00 | UKUPNO: 456949 EU fondovi: 244804.83 Privatni kapital: 212144.17 | |
| Razvoj poljoprivredne i prehrambene proizvodnje posebno proizvoda sa oznakom | 4.1 Investicije u fizički kapital koje se odnose na preradu i marketing poljoprivrednih proizvoda | MPRR | IPARD like 2 i IPARD like 2.2 | 1,038,999.00 | 1,270,326.36 | 132,160.17 | | UKUPNO: 1138166.19 EU fondovi: 396480.5 Privatni kapital: 741685.69 | |

| | | | | | | | | | |
|---|--|------|---|------------|------------|------------|--|--|--|
| porijekla proizvoda sa geografskom oznakom i proizvoda sa oznakom garantovano | | MPRR | IPARD like 2.3 | 446,304.00 | 423,250.93 | 43,724.27 | | UKUPNO: 379526.66 EU fondovi: 131172.81 Privatni kapital: 248353.85 | |
| | | MPRR | IPARD like 2.3 | 23,830.00 | 32,180.95 | 4,045.76 | | UKUPNO: 28135.19 EU fondovi: 12137.28 Privatni kapital: 15997.91 | |
| | | MPRR | Podrška razvoju vinogradarstva i vinarstva | 220,000.00 | 236,872.44 | 116,164.83 | | UKUPNO: 120707.61 Privatni kapital: 120707.61 | |
| | | MPRR | Podrška podizanju i modernizaciji/oprem anju proizvodnih voćnih zasada | 200,000.00 | 200,539.14 | 97,785.58 | | UKUPNO: 102753.56 Privatni kapital: 102753.56 | |
| | | MPRR | Podrška razvoju maslinarstva | 160,000.00 | 84,630.82 | 40,439.69 | | UKUPNO: 44191.31 Privatni kapital: 44191.31 | |
| | | MPRR | Podrška povrtarskoj proizvodnji | 680,800.00 | 906,213.39 | 381,280.82 | | UKUPNO: 524932.57 Privatni kapital: 524932.57 | |
| | | MPRR | Podrška uzgoju ljekovitog i aromatičnog bilja | 100,000.00 | 500.00 | 250.00 | | UKUPNO: 250 Privatni kapital: 250 | |

| | | | | | | | | | |
|--|--|------|---|------------|------------|------------|--|--|--|
| | | MPRR | Podrška dostizanju standarda dobrobiti životinja u stočarstvu | 80,000.00 | 30,980.84 | 15,490.42 | | UKUPNO: 15490.42 Privatni kapital: 15490.42 | |
| | | MPRR | Podrška unapredjenja stočnog fonda | 450,000.00 | 263,051.00 | 121,325.00 | | UKUPNO: 141726 Privatni kapital: 141726 | |
| | | MPRR | Podrška unapređenju kvaliteta sirovog mlijeka | 81,600.00 | 123,506.36 | 80,007.97 | | UKUPNO: 43498.39 Privatni kapital: 43498.39 | |
| | | MPRR | Podrška za nabavku mehanizacije, priključaka i opreme u funkciji primarne proizvodnje | 308,000.00 | 659,999.83 | 325,088.69 | | UKUPNO: 334911.14 Privatni kapital: 334911.14 | |
| | | MPRR | Podrška investicijama u navodnjavanje | 537,600.00 | 304,299.26 | 144,142.34 | | UKUPNO: 160156.92 Privatni kapital: 160156.92 | |
| | | MPRR | Podrška pokretanju poslovanja mladih poljoprivrednika | 89,000.00 | 89,763.46 | 89,763.46 | | | |
| | | MPRR | Mjere posebne podrške za vino | 70,000.00 | 40,107.51 | 40,107.51 | | | |
| | | | | | | | | | |

| | | | | | | | | | |
|--|---|---------------------|--|------------|------------|-----------|------------|---|------------------------|
| | | Opština Danilovgrad | Subvencije Poljoprivredi | | 123,000.00 | | 123,000.00 | | |
| | 4.2 Razvoj prehrambene proizvodnje sa organskim i zaštićenim geografskim porijeklom | MPRR | Očuvanje autohtonih genetičkih resursa u poljoprivredi | 15,000.00 | 10,645.00 | 10,645.00 | | | Projekat nije bio u AP |
| | | MPRR | Podrška organskoj proizvodnji | 68,572.00 | 52,604.94 | 0.00 | | UKUPNO: 52604.94 Krediti: 52604.94 | |
| | | MPRR | Podrška unapređivanju kvaliteta proizvoda (razvoj oznaka porijekla geografskih oznaka i oznaka garantovano tradicionalnog specijaliteta) | 40,000.00 | 20,700.00 | 20,700.00 | | | |
| | | MPRR | Uvođenje standarda kvaliteta i bezbjednosti hrane | 10,000.00 | 4,466.00 | 4,466.00 | | | |
| | | MPRR | Održivo korišćenje planinskih pašnjaka | 100,000.00 | 48,385.00 | 48,385.00 | | | |
| | | MPRR | Podrška upravljanju stajskim đubrivom | 100,000.00 | 12,963.00 | 8,178.00 | | UKUPNO: 4785 Privatni kapital: 4785 | |

| | 4.3 Podrška opštim servisima u poljoprivredi | MPRR | Podrška aktivnostima kooperativa i nacionalnih udruženja | 30,000.00 | 0.00 | 0.00 | | | |
|--|---|------|--|---------------|---------------|---------------|---------------|---|--|
| | Razvoj poljoprivredne i prehrambene proizvodnje posebno proizvoda sa oznakom porijekla proizvoda sa geografskom oznakom i proizvoda sa oznakom garantovano | | | 4,849,705.00 | 4,938,986.23 | 1,724,150.51 | 123,000.00 | UKUPNO: 3091835.9 EU fondovi: 539790.59 Privatni kapital: 2499440.37 Krediti: 52604.94 | |
| | Poljoprivreda i ruralni razvoj | | | 15,122,299.00 | 8,806,338.41 | 5,663,370.73 | 123,000.00 | UKUPNO: 3558385.14 EU fondovi: 784595.42 Privatni kapital: 2721184.78 Krediti: 52604.94 | |
| | ODRŽIVI RAST | | | 71,559,997.00 | 52,790,738.30 | 28,645,218.06 | 11,020,792.55 | UKUPNO: 13663145.15 Donacije: 669970.96 EU fondovi: 784595.42 Privatni kapital: 2774989.01 Krediti: 9433589.76 | |
| | | | | | | | | | |

INKLUZIVNI RAST

Prioritetna oblast 1 – Razvoj ljudskih resursa i zapošljavanje

| | | | | | | | | | |
|--|---|----------|--|--------------|--------------|--------------|------|--|--|
| Jačanje veza obrazovnog sistema i privrede u cilju prevazilaženja disbalansa u potrebnim i raspoloživim profilima na tržištu rada | 1.1 Usaglašavanje obrazovnih programa sa potrebama tržišta rada | MP, MRSS | Razvoj kvalifikacija i obrazovnih programa u skladu sa potrebama tržišta rada (1/3 ukupnog iznosa) | 90,000.00 | 90,000.00 | 90,000.00 | | | |
| | 1.2 Povezivanje visokog obrazovanja i tržišta rada i podizanje preduzetničko-inovativnog karaktera obrazovanja | MP | Program stručnog osposobljavanja lica sa stečenim visokim obrazovanjem | 4,275,000.00 | 4,275,000.00 | 4,275,000.00 | | | |
| Jačanje veza obrazovnog sistema i privrede u cilju prevazilaženja disbalansa u potrebnim i raspoloživim profilima na tržištu rada | | | | 4,365,000.00 | 4,365,000.00 | 4,365,000.00 | 0.00 | | |
| Podsticanje nezapošljenih lica za sticanjem novih znanja i vještina u skladu sa potrebama privrede | 2.1 Program osposobljavanja i obrazovanja nezapošljenih lica | ZZZ | Obrazovanje i osposobljavanje odraslih | 184,515.20 | 184,910.68 | 184,910.68 | | | |
| | | ZZZ | Osposobljavanje za rad kod poslodavca | 49,500.00 | 83,405.25 | 83,405.25 | | | |

| | | | | | | | | | |
|--|---|------|---|------------|------------|------------|--|--|--|
| | | MRSS | Osposobljavanje i obrazovanje za deficitarna zanimanja i za povećanje zapošljivosti RE populacije (1/3) | 447,529.00 | 0.00 | 0.00 | | | |
| Podsticanje nezapošljenih lica za sticanjem novih znanja i vještina u skladu sa potrebama privrede | 2.2 Program podsticanja preduzetništva i samozapošljavanja nezapošljenih lica | ZZZ | Osposobljavanje za samostalna rad | 84,000.00 | 153,465.66 | 153,465.66 | | | |
| | | ZZZ | Kreditni za samozapošljavanje | 100,000.00 | 50,000.00 | 50,000.00 | | | |
| | | MRSS | Podrška samozapošljavanju (1/3) | 525,000.00 | 0.00 | 0.00 | | | |
| Podsticanje nezapošljenih lica za sticanjem novih znanja i vještina u skladu sa potrebama privrede | 2.3 Ostali programi aktivne politike zapošljavanja | ZZZ | Javni radovi | 219,600.00 | 227,047.73 | 227,047.73 | | | |
| | | ZZZ | Programi namijenjeni RE populaciji | 19,000.00 | 49,026.82 | 49,026.82 | | | |
| | | ZZZ | Ostali programi i projekti | 320,720.00 | 274,337.56 | 274,337.56 | | | |

| | | | | | | | | | |
|---|---|-----|--|--------------|--------------|--------------|------|--|--|
| | | ZZZ | Profesionalna rehabilitacija i zapošljavanje OSI | 2,320,000.00 | 3,471,534.34 | 3,471,534.34 | | | |
| Podsticanje nezapošljenih lica za sticanjem novih znanja i vještina u skladu sa potrebama privrede | | | | 4,269,864.20 | 4,493,728.04 | 4,493,728.04 | 0.00 | | |
| Razvoj ljudskih resursa i zapošljavanje | | | | 8,634,864.20 | 8,858,728.04 | 8,858,728.04 | 0.00 | | |
| Prioritetna oblast 2 - Unapređenje obrazovne zdravstvene socijalne sportske i ostale društvene infrastrukture | | | | | | | | | |
| Unapređenje obrazovne zdravstvene socijalne i sportske infrastrukture | 1.1 Mjere poboljšanja zdravstvene i socijalne infrastrukture i usluga | UJR | Nabavka opreme za unapređenje rada javnih službi Prijestonice | 250,000.00 | 250,000.00 | 250,000.00 | | | |
| | | UJR | Izgradnja i rekonstrukcija objekata od lokalnog značaja | 50,000.00 | 53,836.99 | 53,836.99 | | | |
| | | UJR | Kupovina nekretnina i učešće u izgradnji objekata za potrebe socijalnog stanovanja | 100,000.00 | 59,453.55 | 59,453.55 | | | |
| | | UJR | Izrada tehničke i druge dokumentacije | 150,000.00 | 95,331.20 | 95,331.20 | | | |

| | | | | | | | | | |
|--|--|---------|--|--------------|--------------|--------------|--|--|--|
| | | UJR | Prihvatište za napuštene kućne ljubimce (azil) | 70,000.00 | 0.00 | 0.00 | | | |
| | | UJR | Izgradnja Doma starih u Podgorici | 1,935,000.00 | 3,951,120.57 | 3,951,120.57 | | | |
| | | UJR | Izgradnja Doma starih u Nikšiću | 450,000.00 | 0.00 | 0.00 | | | |
| | | UJR | Sportska hala na Ivanovim koritima u okviru JU "Lovćen Bečići", opština Cetinje | 60,000.00 | 0.00 | 0.00 | | | |
| | | UJR, MZ | Rekonstrukcija energetskog bloka-trafostanice i pomoćnih izvora napajanja Kliničkog centra Crne Gore u Podgorici | 300,000.00 | 48.40 | 48.40 | | | |
| | | UJR, MZ | Rekonstrukcija i adaptacija objekata Dom zdravlja „Nova Varoš“ i Dom zdravlja „Stara Varoš“ u Podgorici | 115,000.00 | 32,740.00 | 32,740.00 | | | |
| | | UJR, MZ | Klinika za mentalno zdravlje u Podgorici | 10,000.00 | 0.00 | 0.00 | | | |
| | | | | | | | | | |

| | | | | | | | | | |
|--|--|---------------------|--|------------|------------|------------|-----------|---|------------------------|
| | | UJR, MZ | Izgradnja Urgentnog bloka i rekonstrukcija dijela objekta Kliničkog centra Crne Gore u Podgorici | 80,000.00 | 236,500.00 | 236,500.00 | | | |
| | | UJR, MZ | Izgradnja klinike za Klinike za infektivne bolesti i Klinike za dermatovenerologiju Kliničkog centra Crne Gore | 25,000.00 | 0.00 | 0.00 | | | |
| | | UJR | Rekonstrukcija objekta nekadašnje "Dječije bolnice" na Cetinju | 300,000.00 | 0.00 | 0.00 | | | |
| | | Opština Danilovgrad | Izgradnja vatrogasnog doma sa nabavkom opreme | | 500,000.00 | | 75,000.00 | UKUPNO: 425000 EU fondovi: 425000 | |
| | | Opština Danilovgrad | Rekonstrukcija objekta Crvenog Krsta | | 75,000.00 | | | UKUPNO: 75000 Donacije: 75000 | Projekat nije bio u AP |
| | | Opština Danilovgrad | Nabavka specijalizovanog vozila za djecu sa smetnjama u razvoju | | 10,000.00 | | 10,000.00 | | Projekat nije bio u AP |
| | | Opština Danilovgrad | Nabavka opreme za Službu zaštite | | 10,000.00 | | 10,000.00 | | Projekat nije bio u AP |

| | | | | | | | | | |
|--|--|-----------------------|--|------------|--------------|--------------|------------|--|------------------------|
| | | Glavni grad Podgorica | Izrada tehničke dokumentacije | | 442,068.00 | | 442,068.00 | | Projekat nije bio u AP |
| | | Glavni grad Podgorica | izrada planske dokumentacijedokumentacije | | 104,332.00 | | 104,332.00 | | Projekat nije u AP |
| | | Glavni grad Podgorica | Uređenje zelenih površina i dječjih igrališta | | 242,375.00 | | 242,375.00 | | Projekat nije u AP |
| | 1.2 Unapređenje obrazovne infrastrukture | UJR | Vrtić u Bloku VI, Podgorica | 104,500.00 | 0.00 | 0.00 | | | Projekat nije u AP |
| | | UJR | Vrtić u Tuzima | 156,500.00 | 1,038,458.43 | 1,038,458.43 | | | |
| | | UJR | Vrtić u City kvartu-Podgorica | 60,000.00 | 0.00 | 0.00 | | | |
| | | UJR | Izrada glavnog projekta rekonstrukcije objekta Tehničkih fakulteta Univerziteta Crne Gore, Podgorica | 45,000.00 | 1,500.00 | 1,500.00 | | | |

| | | | | | | | | | |
|--|--|-----|--|------------|--------------|--------------|--|--|--|
| | | UJR | Izgradnja objekta Srednja stručne škole, Gradska opština Golubovci, Podgorica | 850,000.00 | 1,371,602.53 | 1,371,602.53 | | | |
| | | UJR | Izrada projektne dokumentacije i izgradnja objekta O.Š. u Tološima, Podgorica | 80,000.00 | 0.00 | 0.00 | | | |
| | | UJR | Rekonstrukcija toplane Univerziteta Crne Gore na prostoru DUP-a "Univerzitetski centar", Podgorica | 120,000.00 | 861.84 | 861.84 | | | |
| | | UJR | OŠ "Lovčenski partizanski odred" na Cetinju | 10,000.00 | 0.00 | 0.00 | | | |
| | | UJR | Naučno-tehnološki park u Podgorici | 60,000.00 | 0.00 | 0.00 | | | |
| | | UJR | Izgradnja kompleksa objekata Akademije umjetnosti na Cetinju | 250,000.00 | 934,284.11 | 934,284.11 | | | |
| | | UJR | OŠ Karabuško polje, opština Tuzi | 50,000.00 | 979.50 | 979.50 | | | |
| | | | | | | | | | |

| | | | | | | | | | |
|--|---|---------------------|--|--------------|------------|------------|-----------|--|-----------------------|
| | | UJR | Sprovođenje Javnih konkursa, izrada i revizija tehničke dokumentacije i izgradnja i rekonstrukcija objekata obrazovanja koji se sufinansiraju iz kredita EIB-a | 70,000.00 | 0.00 | 0.00 | | | |
| | | Opština Danilovgrad | Izgradnja parkirališta u okviru O.Š. "Njegoš" u Spužu | | 20,000.00 | | 20,000.00 | | Projekat nije biou AP |
| | | Opština Danilovgrad | Sanacija objekta O.Š. "Vlajko Brajović" | | 20,000.00 | | 20,000.00 | | Projekat nije biou AP |
| | 1.3 Unapređenje sportske infrastrukture | UJR | Fiskulturna dvorana Fakulteta za sport i fizičko vaspitanje u Nikšiću | 30,000.00 | 8,893.50 | 8,893.50 | | | |
| | | UJR | Rekonstrukcija zapadne tribine stadiona FK Sutjeska u Nikšiću | 10,000.00 | 0.00 | 0.00 | | | |
| | | UJR | Izgradnja Fudbalskog stadiona na Cetinju | 1,380,000.00 | 854,188.46 | 854,188.46 | | | |
| | | UJR | Sanacija sportskih sala SRC Cetinje | 100,000.00 | 0.00 | 0.00 | | | |

| | | | | | | | | | |
|--|--|-----------------------|---|------------|---|------|------------|--|--|
| | | UJR | Izgradnja stadiona sa atletskom stazom u naselju Humci | 80,000.00 | 0.00 | 0.00 | | | |
| | | MSM | Unapređenje sportske infrastrukture - adaptacija sportske sale u OŠ „Oktoih“, Podgorica | 29,000.00 | Podatak o realizaciji nije obezbijeđen. | | | | |
| | | MSM | Unapređenje sportske infrastrukture - adaptacija sportske sale u JU OŠ „Štampar Makarije“, Podgorica | 29,000.00 | Podatak o realizaciji nije obezbijeđen. | | | | |
| | | MSM | Unapređenje sportske infrastrukture - adaptacija sportske sale u OŠ „Njegoš“, Cetinje | 29,000.00 | Podatak o realizaciji nije obezbijeđen. | | | | |
| | | MSM | Unapređenje sportske infrastrukture - adaptacija sportske sale u JU OŠ „Mileva Lajović Lalatović“, Nikšić | 29,000.00 | Podatak o realizaciji nije obezbijeđen. | | | | |
| | | Glavni grad Podgorica | Rekonstrukcija Stadiona malih sportova | 100,000.00 | 0.00 | | 0.00 | | |
| | | Glavni grad Podgorica | Obnova sportskih poligona | 100,000.00 | 104,680.00 | | 104,680.00 | | |

| | | | | | | | | | |
|--|--|---------------------|--|--------------|---------------|--------------|--------------|---|------------------------|
| | | Opština Danilovgrad | Rekonstrukcija stadiona Braće Velašević sa rasvjetom, izgradnja pomoćnog terena sa infrastrukturom | | 1,200,000.00 | | 1,200,000.00 | | Projekat nije bio u AP |
| Unapređenje obrazovne zdravstvene socijalne i sportske infrastrukture | | | | 7,667,000.00 | 11,618,254.08 | 8,889,799.08 | 2,228,455.00 | UKUPNO: 500000 Donacije: 75000 EU fondovi: 425000 | |
| Unapređenje društvene poslovne i ostale infrastrukture | 2.1 Izgradnja i rekonstrukcija administrativnih objekata | UJR | Rekonstrukcija postojećeg objekta za potrebe administrativnih organa u Podgorici | 15,000.00 | 0.00 | 0.00 | | | |
| | | UJR | Izgradnja objekta Eko-efikasne zgrade Ministarstva održivog razvoja i turizma u Podgorici | 20,000.00 | 0.00 | 0.00 | | | |
| | | UJR | Izgradnja kompleksa smještajnih objekata SAJ i PJP na Zlatici, u Podgorici | 475,000.00 | 626,420.45 | 626,420.45 | | | |
| | | UJR | Izgradnja i rekonstrukcija objekata Crnogorske akademije nauka i umjetnosti u Podgorici | 200,000.00 | 43,070.00 | 43,070.00 | | | |
| | | UJR | Rekonstrukcija kompleksa kasarna "Masline" za potrebe Vojske Crne Gore | 1,500,000.00 | 0.00 | 0.00 | | | |

| | | | | | | | | | |
|--|--|-----------------------|--|--------------|------------|-----------|------------|--|------------------------|
| | | UJR | Objekti za potrebe Državne revizorske institucije i Monstat-a | 2,900,000.00 | 0.00 | 0.00 | | | |
| | | UJR | Objekti za potrebe Zavoda za izvršenje krivičnih sankcija u opštinama Danilovgrad i Mojkovac | 100,000.00 | 29,089.76 | 29,089.76 | | | |
| | | Glavni grad Podgorica | Izgradnja Gradskog pozorišta | 1,500,000.00 | 746,314.00 | | 746,314.00 | | |
| | | Glavni grad Podgorica | Scenska tehnika za objekat Gradsko pozorište | 500,000.00 | 0.00 | | 0.00 | | |
| | | Glavni grad Podgorica | Izgradnja Podgoričke knjižare | 26,000.00 | 0.00 | | 0.00 | | |
| | | Glavni grad Podgorica | Opremanje enterijera Podgoričke knjižare | 360,000.00 | 0.00 | | 0.00 | | |
| | | Opština Nikšić | Rekonstrukcija zgrade Opštine | | 460,000.00 | | 460,000.00 | | Projekat nije bio u AP |

| | | | | | | | | | |
|--|--|---|--|------------|------------|--|------------|--|---|
| | | Opština Nikšić | Adaptacija dijela prostora u zgradi Nikšićkog pozorišta | | 23,500.00 | | 23,500.00 | | Projekat nije bio u AP |
| | 2.2 Izgradnja ostale infrastrukture i objekata | Glavni grad Podgorica, d.o.o. Pogrebne usluge | Izgradnja drugog dijela grobnica različitih tipova na VI fazi proširenja gradskog groblja „Čepurci“ sa izradom i revizijom infrastrukturnog dijela projekta za proširenje gradskog groblja „Čepurci“ VI faza | 200,000.00 | 302,576.49 | | 302,576.49 | | Realizovano po planu iz 2019.godine 224832.99€, ostatak realizovan po planu iz 2018.godine |
| | | Glavni grad Podgorica, d.o.o. Pogrebne usluge | Izgradnja grobnica na VII fazi proširenja gradskog groblja „Čepurci“ | 92,000.00 | 0.00 | | 0.00 | | Nije izvršen otkup zemljišta |
| | | Glavni grad Podgorica, d.o.o. Pogrebne usluge | Izgradnja ogradnog zida oko VI i VII faze proširenja gradskog groblja „Čepurci“ | 78,000.00 | 0.00 | | 0.00 | | Nije realizovano u 2019. godini. Nakon završetka izgradnje grobnica pristupiće se izgradnji ogradnog zida |
| | | Glavni grad Podgorica, d.o.o. Pogrebne usluge | VI faza proširenja Gradskog groblja "Čepurci"-izgradnja potpornog zida i stepeništa | | 51,537.18 | | 51,537.18 | | Projekat nije bio u AP |
| | | Glavni grad Podgorica, d.o.o. Pogrebne usluge | Uređenje parkinga pored groblja "Čepurci" | | 11,594.23 | | 11,594.23 | | Projekat nije bio u AP |

| | | | | | | | | |
|--|---|--|---------------|---------------|--------------|--------------|---|--------------------|
| | Glavni grad Podgorica, d.o.o. Pogrebne usluge | Infrastruktura na IV fazi gradskog groblja „Čepurci“ | 15,000.00 | 0.00 | | 0.00 | | |
| | Glavni grad Podgorica, d.o.o. Pogrebne usluge | Izrada idejnog rješenja i glavnog projekta za izgradnju poslovne zgrade na gradskom groblju „Čepurci“ | 15,000.00 | 11,954.80 | | 11,954.80 | | |
| | Glavni grad Podgorica | Objekat centralnih djelatnosti – tržnice u Tuzima (LSL „pijaca“) | 1,358,900.00 | 0.00 | | 0.00 | | |
| | Glavni grad Podgorica, d.o.o. Pogrebne usluge | U oktobru 2019. godine otvorena su 2 parkinga sa kontrolisanim ulaskom i izlaskom u Ulici Velimra Terzića u Bloku V kapaciteta 94 p.m. i u Moskovskoj ulici na prostoru bivše „Male pijace“ kapaciteta 117 parking mjesta. | | 14,000.00 | | 14,000.00 | | Projekat nije u AP |
| Unapređenje društvene poslovne i ostale infrastrukture | | | 9,354,900.00 | 2,320,056.91 | 698,580.21 | 1,621,476.70 | | |
| Unapređenje obrazovne zdravstvene socijalne sportske i ostale društvene ifrastrukture | | | 17,021,900.00 | 13,938,310.99 | 9,588,379.29 | 3,849,931.70 | UKUPNO: 500000 Donacije: 75000 EU fondovi: 425000 | |

| | | | | | | | |
|--|--|--------------------------------------|--------------------------------------|-------------------------------------|-------------------------------------|--|--|
| <p align="center">INKLUZIVNI RAST</p> | | <p align="center">25,656,764.20</p> | <p align="center">22,797,039.03</p> | <p align="center">18,447,107.33</p> | <p align="center">3,849,931.70</p> | <p align="center">UKUPNO: 500000 Donacije: 75000 EU fondovi: 425000</p> | |
| <p align="center">SREDIŠNJI REGION - UKUPNO</p> | | <p align="center">221,056,602.20</p> | <p align="center">252,342,655.31</p> | <p align="center">51,523,101.14</p> | <p align="center">15,012,524.25</p> | <p align="center">UKUPNO: 186345447.23 Donacije: 744970.96 EU fondovi: 1730632.5 Privatni kapital: 45809399.01 Krediti: 138060444.76</p> | |

PRIMORSKI REGION

Pametan rast

Prioritetna oblast 1 – Konkurentnost I inovacije

| Prioritet | Mjera | Nadležna institucija | Naziv projekta / aktivnosti | Planirana investicija / ulaganje za 2019. godinu (u EUR) | Realizovana investicija/ ulaganja u 2019. godini (u EUR) | Budžet CG (u EUR) | Budžet JLS (u EUR) | Ostali izvori (u EUR) | Komentar realizacije/ odstupanja od plana |
|---|---|----------------------|---|--|--|-------------------|--------------------|--|---|
| | | | | | | | | | |
| Razvoj MSP i komplementarnih djelatnosti vezanih za turizam | 1.1 Programi podrške razvoja preduzetništva u turizmu | Opština Kotor | Realizacija projekta BACAR | | 355,977.95 | | 32,593.00 | UKUPNO: 323384.95 EU fondovi: 323384.95 | Projekat nije bio u AP |
| | 1.2 Finansijska i nefinansijska podrška razvoju malih i srednjih preduzeća | Opština Kotor | Realizacija projekta 3C4SME | | 11,007.47 | | 10,000.00 | UKUPNO: 1007.47 EU fondovi: 1007.47 | Projekat nije bio u AP |
| | 1.3 Aktivnosti na usaglašavanju poslovanja MSP sa međunarodnim standardima poslovanja | MEK | Programska linija za uvođenje međunarodnih standarda u poslovanje | 40,000.00 | 0.00 | 0.00 | | | |
| | 1.4 Uvođenje dodatnih podsticaja za preduzeća koja povećavaju dodatu vrijednost u proizvodnji | MEK | Programska linija za modernizaciju prerađivačke industrije | 50,000.00 | 179,500.00 | 29,500.00 | | UKUPNO: 150000 Krediti: 150000 | |

| | | | | | | | | | |
|---|--|-----|--|---------------|---------------|-----------|-----------|--|---|
| | | MEK | Programska linija za razvoj zanatstva | 10,000.00 | 0.00 | 0.00 | | | |
| | | MEK | Programska linija za podsticaj dorektnih investicija | | 20,000.00 | 20,000.00 | | | 60.000,00 ugovoreno, ali isplaćena I rata |
| | | MEK | Programska linija za razvoj klastera | | 1,561.00 | 1,561.00 | | | |
| | | MEK | Programska linija za razvoj preduzetništva | | 4,800.00 | 4,800.00 | | | |
| | 1.5 Podsticanje konkurentnosti MSP | MEK | Perogramska linija za razvoj predizetništva | 7,500.00 | 0.00 | 0.00 | | | |
| | 1.6 Finansijska podrška Investiciono-razvojnog fonda | IRF | Podrška kroz kratkoročne i drugoročne kredite, odnosno faktoring (procjena: 30% od ukupno planiranih sredstava) | 54,500,000.00 | 30,360,013.00 | | | UKUPNO: 30360013 Krediti: 30360013 | |
| Razvoj MSP i komplementarnih djelatnosti vezanih za turizam | | | | 54,607,500.00 | 30,932,859.42 | 55,861.00 | 42,593.00 | UKUPNO: 30834405.42 EU fondovi: 324392.42 Krediti: 30510013 | |

| | | | | | | | | | |
|---|--|----|--|------------|------------|------------|--|--|--|
| Jačanje veze MSP sa naučnoistraživačkim ustanovama i kapacitetima razvoja turizma | 2.1 Program finansijske podrške jačanja mogućnosti istraživanja i razvoja i razvoja inovativnosti kroz finansiranje krupnih istraživačkih grantova, EUREKA projekata, патената i realizaciju predpristupnih IPA programa za područje nauke | MN | Konkurs za dodjelu grantova za inovativne projekte 2019 (1/3) | 66,666.00 | 43,907.08 | 43,907.08 | | | |
| | | MN | Konkurs za dodjelu grantova za naučnoistraživačke projekte 2018 | 48,316.00 | 32,995.76 | 32,995.76 | | | |
| | | MN | Podrška učešću u EUREKA programu | 15,000.00 | 15,000.00 | 15,000.00 | | | |
| | | MN | Konkurs za inovativne startupove (1/3) | 40,000.00 | 22,642.38 | 15,866.40 | | UKUPNO: 6775.38 Privatni kapital: 6775.38 | |
| | | MN | Konkurs za program uspostavljanja centara izvrsnosti 2019-2021 (1/3) | 133,333.00 | 155,000.00 | 155,000.00 | | | |

| | | | | | | | | | |
|---|---|----------------|--|---------------|---|------------|-----------|---|--|
| Jačanje veze MSP sa naučnoistraživačkim ustanovama i kapacitetima razvoja turizma | | | | 303,315.00 | 269,545.22 | 262,769.24 | 0.00 | UKUPNO: 6775.38 Privatni kapital: 6775.38 | |
| Primjena savremenih informacionih i komunikacionih tehnologija | 3.1 Stvaranje uslova za razvojem širokopojasne mreže i olakšavanje pristupa internetu svim građanima i preduzećima | MEK | Planirana ulaganja u fiksnim, BB mrežama, tj. mrežama pristupa sljedeće generacije(NGA) i mobilnim mrežama | 9,358,000.00 | 15,317,877.00 | | | UKUPNO: 15317877 Privatni kapital: 15317877 | |
| Primjena savremenih informacionih i komunikacionih tehnologija | | | | 9,358,000.00 | 15,317,877.00 | 0.00 | 0.00 | UKUPNO: 15317877 Privatni kapital: 15317877 | |
| Konkurentnost i inovacije | | | | 64,268,815.00 | 46,520,281.64 | 318,630.24 | 42,593.00 | UKUPNO: 46159057.8 EU fondovi: 324392.42 Privatni kapital: 15324652.38 Krediti: 30510013 | |
| Prioritetna oblast 2 – Turizam i kulturno iskorijsko nasljeđe | | | | | | | | | |
| Razvoj nedovoljno iskorišćenih turističkih potencijala | 1.1 Diversifikacija ponude zdravstvenog i wellness, kongresnog, sportskog, kulturnog, nautičkog turizma uz unaprjeđenje | MORT, NTO, JLS | Izrada Programa razvoja zdravstvenog turizma u Crnoj Gori 2020-2022, s Akcionim planom 2020- 2022. godina | 50,000.00 | Podatak o realizaciji nije obezbijeden. | | | | |

| | | | | | | | | | |
|--|---|----------------|--|------------|------------|------------|-----------|------------------------------------|--|
| | lokacija pogodnih za ove vidove turizma | | | | | | | | |
| | | MORT, NTO, JLS | Program održivog razvoja nautičkog turizma Crne Gore do 2023. godine sa akcionim planom do 2023.godine | 80,000.00 | 0.00 | 0.00 | | | |
| | | Opština Tivat | Rekonstrukcija turističke signalizacije | 35,000.00 | 40,000.00 | | 40,000.00 | | |
| | | Opština Kotor | Realizacija projekta RELOAD | 60,000.00 | 71,146.00 | | 21,146.00 | UKUPNO: 50000 EU fondovi: 50000 | |
| | 1.2 Projekti produženja trajanja turističke sezone | MORT, NTO | Program podsticajnih mjera u oblasti turizma za 2019. - 2020. godinu | 300,000.00 | 520,327.00 | 520,327.00 | | | |
| | 1.3 Uređenje i održavanje planinarskih i biciklističkih staza iz Nacionalne mreže staza; Postavljanje signalizacije i skloništa na odabranim panoramskim rutama | MORT, NTO, TO | Planinarenje & biciklizam | 13,333.00 | 6,500.00 | 6,500.00 | | | |

| | | | | | | | | | |
|--|--|---------------|--|------------|------------|------------|-----------|---|------------------------|
| | | Opština Kotor | Realizacija projekta SUMPORT | 0.00 | 142,765.86 | | 28,380.00 | UKUPNO: 114385.86 EU fondovi: 114385.86 | |
| Razvoj nedovoljno iskorišćenih turističkih potencijala | | | | 538,333.00 | 780,738.86 | 526,827.00 | 89,526.00 | UKUPNO: 164385.86 EU fondovi: 164385.86 | |
| Unapređenje valorizacije i zaštite kulturne i prirodne baštine | 2.1 Evidentiranje, dokumentovanje, valorizacija i prezentacija kulturne i prirodne baštine | MK, JLS | Program zaštite i očuvanja kulturnih dobara za 2019. godinu | 182,620.00 | 182,620.00 | 182,620.00 | | | |
| | | MK, JLS | Program zaštite i očuvanja kulturnih dobara za 2019. godinu | 7,950.00 | 5,950.00 | 5,950.00 | | | |
| | | MK, JLS | Učešće na Berzi mediteranskog arheološkog turizma u Pestumu, Italija | 3,300.00 | 1,300.00 | 1,300.00 | | | |
| | | Opština Kotor | Realizacija projekta REDISCOVER | | 46,109.19 | | 17,000.00 | UKUPNO: 29109.19 EU fondovi: 29109.19 | Projekat nije bio u AP |
| | 2.2 Investiranje u obnavljanje, zaštitu i revitalizaciju kulturno-istorijskog nasljeđa | UJR | Izrada projekta rekonstrukcije Kanli Kule u Herceg Novom | 270,000.00 | 0.00 | 0.00 | | | |

| | | | | | | | | | |
|--|--|---------------|---|------------|------------|-----------|------------|--|--|
| | | MK | Adaptacija Palate, objekat br. 85 u Starom gradu Baru u cilju uspostavljanja Kreativnog Haba | 164,900.00 | 20,389.05 | 20,389.05 | | | |
| | | MK, UNDP, JLS | Jačanje sistema upravljanja kulturnim dobrima | 164,300.00 | 35,206.00 | 35,206.00 | | | |
| | | MK, UNDP | Izrada tehničke dokumentacije za adaptaciju nepokretnog kulturnog dobra Palata Drago | 35,000.00 | 18,150.00 | 18,150.00 | | | |
| | | MK, JLS | Rekonstrukcija Zgrade zatvora u Starom gradu Kotoru u cilju uspostavljanja Kreativnog haba 3C – “Cross-border exchange for the development of Cultural and Creative industries” | 90,640.00 | 24,553.80 | 3,683.07 | | UKUPNO: 20870.73 EU fondovi: 20870.73 | |
| | | MK, JLS | MONET- “Culture in Motion in Adriatic Networks of Museums” | 24,285.00 | 19,950.50 | 2,992.60 | | UKUPNO: 16957.9 EU fondovi: 16957.9 | |
| | | MK, JLS | HAMLET- “Highlighting Artisanal Manufacturing, culture and Eco Tourism” | 33,376.00 | 14,693.60 | 2,204.00 | | UKUPNO: 12489.6 EU fondovi: 12489.6 | |
| | | Opština Tivat | Rekonstrukcija objekta Centra za kulturu – II faza | 365,000.00 | 363,000.00 | | 363,000.00 | | |

| | | | | | | | | | |
|--|--|---------------------|--|------------|------------|--|------------|---------------------------------------|--|
| | | Opština Tivat | Adaptacija objekta JU Muzej i galerija | 177,000.00 | 176,000.00 | | 176,000.00 | | |
| | | Opština Herceg Novi | Adaptacija kuće Iva Andrića | 160,000.00 | 59,750.00 | | | UKUPNO: 59750 EU fondovi: 59750 | |
| | | Opština Herceg Novi | Uređenje stepeništa u Starom gradu | 150,000.00 | 32,000.00 | | 32,000.00 | | |
| | | Opština Kotor | Izvođenje radova na sanaciji bedema od Gurdića do glavnih gradskih vrata na osnovu urađenog projekta | 80.000,00 | 80,000.00 | | 80,000.00 | | |
| | | Opština Kotor | Izvođenje radova na uređenju gradskih bedema I šetne staze od Gurdića do ljetne pozornice | 175.000,00 | 0.00 | | 0.00 | | u 2019.g.sproved en postupak javne nabavke, ugovor zaključen 15.04.2020.g. |
| | | Opština Kotor | Izvođenje radova na obnovi Peraške tvrđave I faza prema urađenom projektu | 80.000,00 | 0.00 | | 0.00 | | u 2019.g.završena i revidovana projekta dokumentacija, u toku je priprema postupka javne nabavke |
| | | Opština Kotor | Izvođenje radova na rekonstrukciji palate Visković I faza-na osnovu urađenog projekta | 100.000,00 | 0.00 | | 0.00 | | u 2019.g.završena i revidovana projekta dokumentacija, u toku je |

| | | | | | | | | | |
|---|--|----|--|--------------|--------------|--------------|------------|---|--|
| | | | | | | | | | postupak javne nabavke za izvor izvođača radova I faze -krov |
| | 2.3 Povezivanje kulture i turizma radi cjelovitijeg korišćenja resursa i razvoja kreativnih industrija, posebno u oblasti filmske industrije | MK | Realizacija kulturno-umjetničkih manifestacija i festivala | 250,000.00 | 252,000.00 | 252,000.00 | | | Realizacija manifestacija i festivala od posebnog značaja za kulturu: - Kotor art 150.000 eura - Montenegro film festival Herceg Novi 102.000 eura |
| | | MK | Podrška razvoju kulture sufinansiranjem programa i projekata iz oblasti kulturno-umjetničkog stvaralaštva na javnom konkursu | 120,000.00 | 114,900.00 | 114,900.00 | | | Sufinansirana 24 projekta u oblasti likovne umjetnosti, muzike, književnosti, pozorišta, kao i kulturno-umjetničke manifestacije i festivali, u ukupnom iznosu 114.900 € |
| Unapređenje valorizacije i zaštite kulturne i prirodne baštine | | | | 2,198,371.00 | 1,446,572.14 | 639,394.72 | 668,000.00 | UKUPNO: 139177.42 EU fondovi: 139177.42 | |
| Turizam i kulturno iskorisjko nasljeđe | | | | 2,736,704.00 | 2,227,311.00 | 1,166,221.72 | 757,526.00 | UKUPNO: 303563.28 EU fondovi: 303563.28 | |

| | | | | | | | | | |
|--|---|-----|---|---------------|---------------|--------------|------------|---|--|
| PAMETAN RAST | | | | 67,005,519.00 | 48,747,592.64 | 1,484,851.96 | 800,119.00 | UKUPNO: 46462621.08 EU fondovi: 627955.7 Privatni kapital: 15324652.38 Krediti: 30510013 | |
| | | | | | | | | | |
| ODRŽIVI RAST | | | | | | | | | |
| Prioritetna oblast 1 – Saobraćajna infrastruktura | | | | | | | | | |
| Unapređenje putne infrastrukture | 1.1 Redovno i investiciono održavanje | UZS | Redovno održavanje | 1,650,000.00 | 1,658,350.00 | 1,658,350.00 | | | |
| | | UZS | Sanacije | 200,000.00 | 524,806.21 | 524,806.21 | | | |
| | | UZS | Investiciono presvlačenje državnih puteva | 1,200,000.00 | 376,142.88 | 376,142.88 | | | |
| | | UZS | Izrada tehničke dokumentacije revizije,nadzor,hitne intervencije | 500,000.00 | 385,000.00 | 385,000.00 | | | |

| | | | | | | | | | |
|--|---|---------------|--|--------------|--------------|------------|------------|--|---|
| | 1.2 Izgradnja nove i rekonstrukcija postojeće putne mreže | UJR | Putni pravac Monte-Rose | 100,000.00 | 0.00 | 0.00 | | | |
| | | UJR | Lokalni put Ckla - granica Albanije, opština Bar | 100,000.00 | 0.00 | 0.00 | | | |
| | | UZS | Rekonstrukcija puta Kamenovo -Petrovac -Bar | 1,000,000.00 | 0.00 | 0.00 | | | |
| | | UZS | Rekonstrukcija puta Tivat Jaz | 1,100,000.00 | 0.00 | 0.00 | | | |
| | | UZS | Rekonstrukcija puta Debeli Brijeg -herceg Novi, lokalitet Tatarbašča | 1,500,000.00 | 538,331.36 | 538,331.36 | | | |
| | | UZS | Rekonstrukcija puta Ulcinj -Sukobin dionica ulcinj-Krute | 200,000.00 | 1,948,013.73 | 31,256.22 | | | UKUPNO: 1916757.51 Krediti: 1916757.51 |
| | | Opština Tivat | Asfaltiranje lokalnih saobraćajnica | 510,000.00 | 510,000.00 | | 510,000.00 | | |

| | | | | | | | | | |
|--|--|---------------------|---|------------|------------|--|------------|--|--|
| | | Opština Tivat | Asfaltiranje ulica br.9 i br.10 | 90,000.00 | 83,000.00 | | 83,000.00 | | |
| | | Opština Tivat | Asfaltiranje lokalnog puta za Radoviće | 30,000.00 | 30,000.00 | | 30,000.00 | | |
| | | Opština Bar | Izgradnja saobraćajnice "ulice 13 a" i "ulice 12" u zoni "B" po DUP-u "Ilino" | 471,000.00 | 0.00 | | 0.00 | | U fazi realizacije |
| | | Opština Bar | Asfaltiranje po mjesnim zajednicama | 660,000.00 | 660,000.00 | | 660,000.00 | | |
| | | Opština Herceg Novi | Ulaganja u lokalnu putnu mrežu | 750,000.00 | 440,260.97 | | 440,260.97 | | |
| | | Opština Kotor | Izgradnja saobraćajnice u Risnu do "Roman Gardens" | 70.000,00 | 0.00 | | 0.00 | | u 2019.g.sproveden postupak javne nabavke, ugovor zaključen 06.04.2020.g. |
| | | Opština Kotor | Izgradnja saobraćajnice pored Školskog centra u Dobroti | 60.000,00 | 0.00 | | 0.00 | | u 2019.g.od strane SO Kotor utvrđena lokacija za izgradnju objekta od opšteg interesa u toku je izrada porojekta |

| | | | | | | | | | |
|--|--|---------------|---|------------|-----------|--|-----------|--|--|
| | | Opština Kotor | Izgradnja puta do zgrade Pelister | 70.000,00 | 0.00 | | 0.00 | | odložena realizacija u toku postupak rješavanja imovinsko pravnih odnosa |
| | | Opština Kotor | Izgradnja saobraćajnica za potrebe komunalnog opremanja zemljišta | 50.000,00 | 80.000.00 | | 80.000.00 | | |
| | | Opština Kotor | Izgradnja saobraćajnice od tunela Vrmac do Mirine-Kavač I | 60.000,00 | 0.00 | | 0.00 | | u postupku je izrada projektne dokumentacije i rješavanje imovinsko pravnih odnosa |
| | | Opština Kotor | Izgradnja dionice puta Gorovići-Bratešići na lokalnom putu ST.Forteca-Lastva Grbaljska | 150.000,00 | 0.00 | | 0.00 | | odložena realizacija za 2020.g. U toku priprema tenderske dokumentacije |
| | | Opština Kotor | Proširenje puta Ukropci Glavatičići-Bigova | 50,000.00 | 50,000.00 | | 50,000.00 | | |
| | | Opština Kotor | Proširenje puta Popovići-Savina glavica | 50,000.00 | 0.00 | | 0.00 | | odložena realizacija za 2020.g. |
| | | Opština Kotor | Zamjena podloge I asfaltiranje ulice u Lastvi Grbaljskoj ispod Belgijskog konzulata II faza | 50,000.00 | 50,000.00 | | 50,000.00 | | |

| | | | | | | | | | |
|--|--|----------------|---|------------|--------------|--------|--------------|---|--|
| | | Opština Tivat | Saobraćajnica MR1 - II faza | | 2,980,000.00 | | 2,980,000.00 | | Projekat nije u AP |
| | | Opština Tivat | Radovi na betoniranju lokalnih puteva | | 28,000.00 | | 28,000.00 | | Projekat nije u AP |
| | | Opština Tivat | Radovi na obilježavanju horizontalne signalizacije | | 16,000.00 | | 16,000.00 | | Projekat nije u AP |
| | 1.3 Unapređenje željezničke infrastrukture | MSP, UZŽ, ŽICG | Izrada Glavnih projekata za zamjenu signalno-sigurnosnih uređaja u stanicama od Podgorice do Bara | 350,000.00 | 807,365.00 | | | UKUPNO: 807365 Donacije: 807365 | |
| | | MSP, UZŽ, ŽICG | Sanacija propusta i regulacija vodotoka | 91,529.00 | 63,833.58 | | | UKUPNO: 63833.58 Krediti: 63833.58 | |
| | 1.4 Unapređenje ostale saobraćajne infrastrukture | UJR | Izgradnja trga i šetališta u Sutomoru, Opština Bar | 100,000.00 | 499.99 | 499.99 | | | |
| | | Opština Tivat | Radovi na izgradnji šetališta Lungo Mare | 747,000.00 | 400,000.00 | | 400,000.00 | | U toku je rješavanje imovinskih pitanja na dijelu trase za nastavak realizacije. |

| | | | | | | | | | |
|--|--|---------------|---|--------------|------------|--|------------|--|--|
| | | Opština Tivat | Rekonstrukcija trotoara | 120,000.00 | 190,000.00 | | 190,000.00 | | |
| | | Opština Tivat | Izgradnja obalnog šetališta Belani – I faza | 500,000.00 | 250,000.00 | | 250,000.00 | | Rok za završetak radova je bio april tekuće godine, ali zbog pandemije radovi su obustavljeni. Gradilište je moguće ponovo otvoriti nakon ljetnjih mjeseci kada prestaju aktivnosti na okolnim kupalištima |
| | | Opština Tivat | Izgradnja potpornih zidova u Gornjoj Lastvi | 120,000.00 | 110,000.00 | | 110,000.00 | | |
| | | Opština Tivat | Izgradnja (proširenje) javne rasvjete | 51,000.00 | 40,000.00 | | 40,000.00 | | |
| | | Opština Bar | Izgradnja nadvožnjaka preko željezničke pruge u naselju Bjeliši | 1,100,000.00 | 0.00 | | 0.00 | | |
| | | Opština Bar | Izgradnja mosta na Reni u zoni A po DUP-u "Topolica I" | 139647.00 | 139647.00 | | 139,647.00 | | |

| | | | | | | | | | |
|--|--|---------------------|--|--------------|------------|--|------------|--|---|
| | | Opština Herceg Novi | Javna rasvjeta | 500000.00 | 1008757.98 | | 1008757.98 | | |
| | | Opština Herceg Novi | Autobuska stanica | 1,000,000.00 | 0.00 | | | | Kompletan iznos je skinut rebalansom budžeta |
| | | Opština Kotor | Izgradnja parkinga na kraju Novog naselja Škaljari | 60.000,00 | 0.00 | | 0.00 | | nije realizovano, nije postojao planski osnov |
| | | Opština Kotor | Izgradnja javne rasvjete Perast-II faza | 70.000,00 | 70000.00 | | 70000.00 | | |
| | | Opština Kotor | Izgradnja produžetaka javne rasvjete na teritoriji Opštine Kotor | 60.000,00 | 0.00 | | 0.00 | | realizacija odložena za 2020.g. |
| | | Opština Kotor | Sanacija nestabilne stijenske mase na lokaciji Gradac na putu Stara Forteca-Lastva Grbaljska | 50,000.00 | 0.00 | | 0.00 | | realizacija odložena za 2020.g. |
| | | Opština Kotor | Obilježavanje saobraćajne signalizacije u zoni škola | 100,000.00 | 0.00 | | 0.00 | | izabran izvođač radova, nije se mogao izabrati stručni nadzor |

| | | | | | | | | | |
|---|-----------------|------------------------|---|---------------|---------------|--------------|--------------|--|---|
| | | Opština Kotor | Sanacija dijela šetne staze do tvrđave San Đovani | 60,000.00 | 0.00 | | 0.00 | | odložena realizacija za 2020.g. Čeka se saglasnost Uprave za zaštitu kulturnih dobara |
| | | Opština Tivat | Trg u Radovićima - II faza | | 70,000.00 | | 70,000.00 | | Projekat nije u AP |
| | | Opština Tivat | Sanacija potpornog zida u Lepetanima | | 29,000.00 | | 29,000.00 | | Projekat nije u AP |
| Unapređenje putne infrastrukture | | | | 15,240,176.00 | 13,537,008.70 | 3,514,386.66 | 7,234,665.95 | UKUPNO: 2787956.09 Donacije: 807365 Krediti: 1980591.09 | |
| Stvaranje uslova za unapređenje pomorskog saobraćaja | 2.1 Razvoj luka | MSP, Luke, Investitori | Rekonstrukcija konstrukcije operativne obale Volujica (dužine 554 m) i izgradnja produžetka obale u dužini od 166 m | 1,500,000.00 | 65,000.00 | 15,160.00 | | UKUPNO: 49840 Donacije: 49840 | Donacija u okviru međunarodnog projekta Newbrain |
| Stvaranje uslova za unapređenje pomorskog saobraćaja | | | | 1,500,000.00 | 65,000.00 | 15,160.00 | 0.00 | UKUPNO: 49840 Donacije: 49840 | |
| Saobraćajna infrastruktura | | | | 16,740,176.00 | 13,602,008.70 | 3,529,546.66 | 7,234,665.95 | UKUPNO: 2837796.09 Donacije: 857205 Krediti: 1980591.09 | |

| Prioritetna oblast 2 – Zaštita životne sredine | | | | | | | | | |
|--|---|----------------------------|---|--------------|---|--|------------|--|------------------------|
| Stvaranje uslova za potpuno rješavanje pitanja vodosnabdijevanja | 1.1 Realizacija projekta izgradnje vodovodnih sistema | MF, MORiT, JLS, Investitor | Vodosnabdijevanje i odvođenje otpadnih voda na Jadranskoj obali, faza III - Bar | | 1,906,185.07 | | 95,834.25 | UKUPNO: 1810350.82 Kredit: 1810350.82 | Projekat nije bio u AP |
| | | MF, MORiT, JLS, Investitor | Vodosnabdijevanje i odvođenje otpadnih voda na Jadranskoj obali, Faza V1 – Kotor Hitne mjere | 198,580.00 | 200,248.31 | | 173,369.93 | UKUPNO: 26878.38 Kredit: 26878.38 | |
| | | MF, MORiT, JLS, Investitor | Vodosnabdijevanje i odvođenje otpadnih voda na Jadranskoj obali, Faza V1 – Tivat Hitne mjere | 1,479,369.00 | 641,987.87 | | | UKUPNO: 641987.87 Kredit: 641987.87 | |
| | | MF, MORiT, JLS, Investitor | Vodosnabdijevanje i odvođenje otpadnih voda na Jadranskoj obali, faza III - Herceg Novi (RB HN) | 562,067.00 | 2,695,126.56 | | | UKUPNO: 2695126.56 Kredit: 2695126.56 | |
| | | MF, MORiT, JLS, Investitor | Vodosnabdijevanje i odvođenje otpadnih voda - DUGOROČNE MJERE - Kotor | 614,671.00 | 95,738.00 | | | UKUPNO: 95738 Kredit: 95738 | |
| | | MF, MORiT, JLS, Investitor | Vodosnabdijevanje i odvođenje otpadnih voda - DUGOROČNE MJERE - Tivat | 365,602.00 | Podatak o realizaciji nije obezbijeden. | | | | |
| | | | | | | | | | |

| | | | | | | | | | |
|--|--|----------------------------------|--|--------------|---|--|------------|--------------------------------------|---|
| | | MF, MORiT, JLS, Investitor | Vodosnabdijevanje i odvođenje otpadnih voda - DUGOROČNE MJERE - Herceg Novi | 312,114.00 | Podatak o realizaciji nije obezbijeđen. | | | | |
| | | MF, MORiT, JLS, Investitor | Vodosnabdijevanje i odvođenje otpadnih voda na Jadranskoj obali, faza V- Ulcinj | 3,974,890.00 | Podatak o realizaciji nije obezbijeđen. | | | | |
| | | Opština Bar | Izgradnja vodovodne mreže u naseljima Polje, Zaljevo, Sv. Ivan i Mala Volujica | 990,457.00 | 990,457.00 | | | UKUPNO: 990457 Krediti: 990457 | |
| | | Opština Bar | Pumpna stanica Volujica | 1,684,312.00 | 0.00 | | | | |
| | | Opština Herceg Novi | Vodovodna i odvod otpadnih voda | 250,000.00 | 191,070.88 | | 191,070.88 | | |
| | | Opština Kotor | Uređenje neposrednih zona sanitarne zaštite izvorišta | 55.000,00 | 0.00 | | 0.00 | | odložena realizacija za budući period - potrebno utvrditi prioritete |
| | | Opština Kotor | Izgradnja distributivnog cjevovoda u šišićima sa ugradnjom vodomjera | 55.000,00 | 0.00 | | 0.00 | | odložena realizacija zbog neslaganja mještana sa istim |

| | | | | | | | | | |
|--|--|---------------|---|------------|-----------|--|-----------|--|--|
| | | Opština Kotor | Izgradnja cjevovoda Kavač u cjelosti(po već urađenom projektu) | 100.000,00 | 31.000,00 | | 31.000,00 | | |
| | | Opština Kotor | Ugradnja priključaka na novu vodovodnu mrežu u Kavču | 50.000,00 | 5.000,00 | | 5.000,00 | | |
| | | Opština Kotor | Izgradnja objekata za poboljšanje vodosnabdijevanja viših zona grada | 100.000,00 | 0,00 | | 0,00 | | u prethodnom periodu donesene odluke o izgradnji objekata od opšteg interesa za dvije buster stanice, u toku izrada i revizija projekata |
| | | Opština Kotor | Izrada priključaka na regionalni vodovod u Radanovićima I sanacija pripadajućeg rezervoara | 150.000,00 | 0,00 | | 0,00 | | nije postignit dogovor sa JP Regionalni vodocvod |
| | | Opština Kotor | Investiciono održavanje bujičnih kanala | 70.000,00 | 70.000,00 | | 70.000,00 | | |
| | | MORT | Vodosnabdijevanje i odvođenje otpadnih voda na Jadranskoj obali, faza IV - Tivat/Kotor PPOV | 56.248,00 | 0,00 | | | | |
| | | | | | | | | | |

| | | | | | | | | |
|--|---------------------------------------|--|--------------|------------|--|------------|--|--|
| | MORT, opština Ulcinj, PROCON | Izgradnja kanalizacione mreže u naseljima Kodra, Totoši, Bijela Gora i Donja Bratica u opštini Ulcinj | 500,000.00 | 0.00 | | | | |
| | Opština Tivat | Radovi na izgradnji atmosferske kanalizacije u naselju Seljanovo | 180,000.00 | 155,000.00 | | 155,000.00 | | |
| | Opština Ulcinj, d.o.o. Procon | Izgradnja kanalizacione mreže za naselja Kodre, Bjela Gora, Totosi i Bratica | 5,500,000.00 | 0.00 | | | | |
| | Opština Bar | Izvođenje radova na kanalizaciji Topolica – priklučenje objekata na mrežu fekalne kanalizacije (zgrade Prvoborca) | 29,594.00 | 29,594.00 | | 29,594.00 | | |
| | Opština Bar | Izvođenje radova na kanalizaciji kod Doma zdravlja u Baru | 67,336.00 | 67,336.00 | | 67,336.00 | | |
| | Opština Herceg Novi | Hidrotehnička struktura infrastruktura I sekundarna kanalizacija | 650,000.00 | 297,162.13 | | 297,162.13 | | |
| | Opština Herceg Novi | Postrojenje za tretman otpadnih voda -završetak radova | 1,700,000.00 | 0.00 | | | | Ovo nije bilo u planu po kapitalnom budžetu |

| | | | | | | | | | |
|---|--|---------------------|---|------------|------------|--|------------|---|-----------------------|
| | | Opština Kotor | Izrada kanalizacionog sistema Stari grad faza III | 100.000,00 | 100.000.00 | | 100.000.00 | | |
| | | Opština Kotor | Izrada kanalizacionog voda | 180.000,00 | 40.000.00 | | 40.000.00 | | |
| | | Opština Tivat | Radovi na rekonstrukciji potoka Seljanovo | | 28.000.00 | | 28.000.00 | | Projekat nije u AP |
| | | Opština Tivat | Radovi na atmosferskoj kanalizaciji u Gradiošnici | | 30.000.00 | | 30.000.00 | | Projekat nije u AP |
| Stvaranje uslova za potpuno rješavanje pitanja vodosnabdijevanja | | | | | | | | UKUPNO: 6260538.63 Krediti: 6260538.63 | |
| Unaprjeđenje sistema odlaganja čvrstog otpada | 2.1 Izgradnja lokalnih i regionalnog centra za obradu otpada | Opština Herceg Novi | Kupovina zemljišta za komunalnu infrastrukturu | 150.000.00 | 164.804.72 | | 164.804.72 | | |
| | 2.2 Ostali projekti na unaprjeđenju odlaganja čvrstog otpada | Opština Herceg Novi | Podzemni kontejneri | 100.000.00 | 50.000.00 | | 50.000.00 | | Iznos je rebalansiran |

| | | | | | | | | | |
|---|---|---------------------|---|---------------|---------------|------|--------------|---|---|
| | | Opština Herceg Novi | Nabavka kamiona za odvoz smeća | 100,000.00 | 0.00 | | 0.00 | | Nije planirano budžetom za 2019. godinu |
| Unaprjeđenje sistema odlaganja čvrstog otpada | | | | 350,000.00 | 214,804.72 | 0.00 | 214,804.72 | | |
| Sanacija i rekultivacija lokaliteta kontaminiranih opasnim industrijskim otpadom | 3.1 Sanacija i remedijacija 1 identifikovane tzv. „crne ekološke tačke“, a to je Brodogradilište Bijela | MORT, AZŽS | Upravljanje industrijskim otpadom i čišćenje | 14,683,000.00 | 5,029,103.08 | | | UKUPNO: 5029103.08 Krediti: 5029103.08 | |
| Sanacija i rekultivacija lokaliteta kontaminiranih opasnim industrijskim otpadom | | | | 14,683,000.00 | 5,029,103.08 | 0.00 | 0.00 | UKUPNO: 5029103.08 Krediti: 5029103.08 | |
| Zaštita životne sredine | | | | 34,218,240.00 | 12,817,813.62 | 0.00 | 1,528,171.91 | UKUPNO: 11289641.71 Krediti: 11289641.71 | |
| Prioritetna oblast 3 - Energetika | | | | | | | | | |
| Podsticanje razvoja i primjene obnovljivih izvora energije | 1.1 Izgradnja malih hidroelektrana | MEK, Investitor | Izgradnja mHE "Rijeka Režević", na vodotoku Reževića rijeka - Opština Budva | 700,000.00 | 10,000.00 | | | UKUPNO: 10000 Privatni kapital: 10000 | |

| | | | | | | | | | |
|---|---|-----------------|--|--------------|--------------|------|------|--|--|
| | 1.2 Program podsticanja razvoja vjetroelektrana | MEK, Investitor | VE Možura (opštine Bar i Ulcinj) | 2,000,000.00 | 4,524,589.45 | | | UKUPNO: 4524589.45 Privatni kapital: 4524589.45 | |
| Podsticanje razvoja i primjene obnovljivih izvora energije | | | | 2,700,000.00 | 4,534,589.45 | 0.00 | 0.00 | UKUPNO: 4534589.45 Privatni kapital: 4534589.45 | |
| Razvoj ušteta u snabdevanju energijom poboljšanjem energetske efikasnosti | 2.1 Obezbeđenje institucionalnih uslova i finansijskih podsticaja za unapređenje energetske efikasnosti | MEK, MZ | Projekat "Energetska efikasnost u Crnoj Gori - druga faza" poboljšanje energetske karakteristika objekata: Specijalna bolnica Dobrota, Specijalna bolnica Risan, Opšta bolnica Bar, Dom zdravlja Ulcinj i Dom zdravlja Tivat | 1,500,000.00 | 214,157.08 | | | UKUPNO: 214157.08 Krediti: 214157.08 | Projekat "Energetska efikasnost u Crnoj Gori - druga faza" finansira se iz kredita dobijenog od strane Međunarodne banke za obnovu i razvoj. U odnosu na plan, došlo je do kašnjenja u dijelu realizacije ugovora za objekte Opšte bolnice Bar i Doma zdravlja Ulcinj. Naime, tenderska procedura odabira izvođača radova je trajala duže od očekivanog. |
| | | MEK, MF, MPR | "Program energetske efikasnosti u javnim zgradama" - faza II (Rekonstrukcija JPU "Naša radost" u Herceg Novom) | 1,050,000.00 | 0.00 | | | | Zbog dugog trajanja tenderskog postupka, ugovor o izvođenju radova je |

| | | | | | | | | | |
|--|--|-----|--|-----------|----------|----------|--|--|--|
| | | | | | | | | | potpisan krajem decembra 2019.godine. Izvođenje radova počelo u aprilu 2020.god |
| | | MEK | "Energetski efikasan dom"-program beskamatnih kredita za primjenu mjera energetske efikasnosti u domaćinstvu | 18,000.00 | 8,797.68 | 8,797.68 | | | U 2019. godini, realizovana je druga faza programa „Energetski efikasan dom“, koji predstavlja nastavak programa „Energy Wood“. Kroz Program „Energetski efikasan dom“ je tokom 2019. godine, realizovano ukupno 187 beskamatnih kredita za domaćinstva, preko kojih su građani obezbijedili: kupovinu i ugradnju sistema za grijanje na moderne oblike biomase (pelet, briket); ugradnju termoizolacije na fasadi stambenog objekta i ugradnju energetske efikasne fasadne stolarije. |

| | | | | | | | | | |
|-----------------------------------|--|---------------|---|------------|------|--|------|--|---|
| | | | | | | | | | Ukupna vrijednost projekta je bila 100.000 eura (Budžet Ministarstva ekonomije), od čega je 95,738.00 eura iskorišćeno za subvenciju beskamatnih kredita. |
| | | Opština Kotor | Ugradnja opreme za elektroenergetsku efikasnost | 50,000.00 | 0.00 | | 0.00 | | odložena realizacija za budući period - potrebno utvrditi prioritete |
| Unapređenje elektorprenosne mreže | 3.1 Izgradnja trafostanica, dalekovoda i distributivne mreže | Opština Kotor | Izmještanje 10KV I 35KV kablovskih vodova u Risnu od trafostanice 35/10 KV 2x4 MVA Risan do MBTS 10/0,4KV,160KVA Smokovac | 150.000,00 | 0.00 | | 0.00 | | potrbno pribaviti sredstva iz nakande za komunalno opremanje građevinskog zemljišta |
| | | Opština Kotor | Izgradnja trafostanice DTS 10/0,4 KV,1x630KVA Morinj II I priključnog 10KV I NN kablovskog voda | 75.000,00 | 0.00 | | 0.00 | | u prethodnom periodu donesene odluke o izgradnji objekata od opšteg interesa za izgradnju predmetne trafostanice, u toku izrada i revizija projekata |
| | | Opština Kotor | Izgradnja trafostanice DTS 10/0,4 KV,1x630KVA Risan 4 I priključnog 10KV I Kablovskog voda u Risnu | 74.000,00 | 0 | | 0 | | investitor za koga je planirana trafostanica kao obaveza komunalnog |

| | | | | | | | | | |
|--|-------------------------------------|------|--|--------------|---|------------|------|---|--------------------------------|
| | | | | | | | | | opremanja odustao od izgradnje |
| | | CGES | Projekat izgradnje podmorskog kabla sa Italijom u dijelu za koji je zadužen CGES (TS Lastva I DV Lastva-Čevo-Pljevlja) | 3,000,000.00 | Podatak o realizaciji nije obezbijeđen. | | | | |
| Razvoj ušteda u snabdevanju energijom poboljšanjem energetske efikasnosti | | | | 5,618,000.00 | 222,954.76 | 8,797.68 | 0.00 | UKUPNO: 214157.08 Krediti: 214157.08 | |
| Energetika | | | | 8,318,000.00 | 4,757,544.21 | 8,797.68 | 0.00 | UKUPNO: 4748746.53 Privatni kapital: 4534589.45 Krediti: 214157.08 | |
| Prioritetna oblast 4 – Poljoprivreda i ruralni razvoj¹⁴ | | | | | | | | | |
| Povećanje konkurentnosti poljoprivrede i stvaranje uslova za održivo | 1.1 Mjere tržišno-cjenovne politike | MPRR | Direktna plaćanja u stočarskoj proizvodnji | 155,738.00 | 113,300.00 | 113,300.00 | | | |

¹⁴ U slučaju projekata u nadležnosti MRRR prilikom prikupljanja podataka za potrebe izrade predmetnog Izvještaja, utvrđeno je da su određene vrijednosti projekata u procesu pripreme Akcionog plana, početkom prethodne godine, bile unijete na pogrešan način, tako da je u realnom planu bilo manjih odstupanja, koja u Izvještaju nijesu pretirana, s obzirom da je prioritet dat iznosima utrošenih sredstava

| | | | | | | | | | |
|--|---|------|--|------------|------------|------------|--|--|---|
| upravljanje kroz modernizaciju proizvodnje povećanje kvaliteta proizvoda higijene i bezbjednosti hrane | | MPRR | Podrška razvoju tržišne proizvodnje mlijeka | 99,000.00 | 112,138.77 | 112,138.77 | | | |
| | | MPRR | Podrška jačanju otkupne mreže mlijeka | 20,700.00 | 0.00 | 0.00 | | | |
| | | MPRR | Podrška preradi mlijeka na gazdinstvu | 10,000.00 | 4,846.62 | 4,846.62 | | | |
| | | MPRR | Direktna plaćanja u biljnoj proizvodnji | 50,000.00 | 125,328.29 | 80,377.52 | | | UKUPNO: 44947.77 Krediti: 44947.77 |
| | | MPRR | Program unapređivanja pčelarstva | 87,722.00 | 43,525.52 | 43,525.52 | | | |
| | | MPRR | Program bezbjednosti hrane za 2019. godinu | 116,000.00 | 116,000.00 | 116,000.00 | | | |
| | 1.2 Poboljšanje uslova za povećanje potencijala za biljnu proizvodnju | MPRR | Program fitosanitarnih mjera za 2019. godinu | 72,000.00 | 72,000.00 | 72,000.00 | | | |

| | | | | | | | | | |
|--|---|------|---|------------|------------|------------|------|---|--|
| | 1.3 Obavezne mjere zdravstvene zaštite životinja od naročito opasnih zaraznih bolesti | MPRR | Program obavezne zdravstvene zaštite životinja u 2019. godini | 75,000.00 | 108,069.00 | 108,069.00 | | | |
| Povećanje konkurentnosti poljoprivrede i stvaranje uslova za održivo upravljanje kroz modernizaciju proizvodnje povećanje kvaliteta proizvoda higijene i bezbjednosti hrane | | | | 686,160.00 | 695,208.20 | 650,257.43 | 0.00 | UKUPNO: 44947.77 Krediti: 44947.77 | |
| Poboljšanje konkurentnosti kao i povezivanje sa drugim sektorima prije svega sa sektorom turizma | 2.1 Podrška diversifikaciji djelatnosti na poljoprivrednim gazdinstvima | MPRR | Podrška diversifikaciji kroz projekat MIDAS 2 | 400,000.00 | 0.00 | 0.00 | | | Priručnik za MIDAS projekat je spreman, objava je bila planirana za novembar 2019. godine. Od strane Ministarstva donešena je odluka da se objava odloži i da prioritet implementaciji IPARD II programa, što je i urađeno predajom akreditacionog paketa Komisiji za mjeru 7 IPARD II programa kroz koju će se objaviti Prvi javni poziv za podršku diverzifikaciji |

| | | | | | | | | | |
|---|---|------|---|--------------|------------|-----------|------|---|--|
| | | MPRR | Obnova i razvoj sela i izgradnja infrastrukture (nasipanje i proboj puteva) | 72,000.00 | 38,000.00 | 38,000.00 | | | |
| Poboljšanje konkurentnosti kao i povezivanje sa drugim sektorima prije svega sa sektorom turizma | | | | 472,000.00 | 38,000.00 | 38,000.00 | 0.00 | | |
| Stvaranje uslova za održivo upravljanje kroz modernizaciju proizvodnje povećanje kvaliteta proizvoda higijene i bezbjednosti hrane N | 3.1 Investicije u fizički kapital na poljoprivrednim gazdinstima | MPRR | IPARD II program | 6,050,000.00 | 0.00 | 0.00 | | | |
| Stvaranje uslova za održivo upravljanje kroz modernizaciju proizvodnje povećanje kvaliteta proizvoda higijene i bezbjednosti hrane | | | | 6,050,000.00 | 0.00 | 0.00 | 0.00 | | |
| Razvoj poljoprivredne i prehrambene proizvodnje posebno proizvoda sa oznakom porijekla proizvoda sa geografskom oznakom i proizvoda sa | 4.1 Investicije u fizički kapital koje se odnose na preradu i marketing poljoprivrednih proizvoda | MPRR | IPARD like 2 i IPARD like 2.2 | 1,038,998.00 | 191,907.39 | 19,944.71 | | UKUPNO: 171962.68 EU fondovi: 59834.13 Privatni kapital: 112128.55 | |
| | | MPRR | IPARD like 2.3 | 446,304.00 | 159,680.51 | 16,495.92 | | UKUPNO: 143184.59 EU fondovi: 49487.76 Privatni kapital: 93696.83 | |

| | | | | | | | | | |
|------------------------|--|------|---|------------|------------|-----------|--|--|--|
| oznakom garantovano | | MPRR | IPARD like 2.3 | 23,830.00 | 0.00 | 0.00 | | | |
| | | MPRR | Podrška razvoju vinogradarstva i vinarstva | 220,000.00 | 7,423.78 | 3,122.39 | | UKUPNO: 4301.39 Privatni kapital: 4301.39 | Treba staviti 40.000€ i 20.000€ i 20.000€ |
| | | MPRR | Podrška podizanju i modernizaciji/oprem anju proizvodnih voćnih zasada | 200,000.00 | 19,036.96 | 9,118.48 | | UKUPNO: 9917.52 Privatni kapital: 9917.52 | Treba staviti 40.000€ i 20.000€ i 20.000€ |
| | | MPRR | Podrška razvoju maslinarstva | 160,000.00 | 136,649.09 | 71,513.33 | | UKUPNO: 65135.76 Privatni kapital: 65135.76 | |
| | | MPRR | Podrška povrtarskoj proizvodnji | 680,800.00 | 54,950.00 | 26,678.88 | | UKUPNO: 28271.12 Privatni kapital: 28271.12 | |
| | | MPRR | Podrška uzgoju ljekovitog i aromatičnog bilja | 100,000.00 | 0.00 | 0.00 | | | |
| | | MPRR | Podrška dostizanju standarda dobrobiti životinja u stočarstvu | 80,000.00 | 1,162.50 | 581.25 | | UKUPNO: 581.25 Privatni kapital: 581.25 | treba staviti 20.000€ i po 10000€ |

| | | | | | | | | | |
|--|---|------|---|------------|-----------|-----------|--|--|---|
| | | MPRR | Podrška unapredjenja stočnog fonda | 450,000.00 | 18,560.00 | 9,280.00 | | UKUPNO: 9280 Privatni kapital: 9280 | treba staviti 50.000€ i po 25000€ |
| | | MPRR | Podrška unapređenju kvaliteta sirovog mlijeka | 81,600.00 | 10,839.94 | 7,410.64 | | UKUPNO: 3429.3 Privatni kapital: 3429.3 | treba staviti 11.600€ i 7.000€ i 4.600€ |
| | | MPRR | Podrška za nabavku mehanizacije, priključaka i opreme u funkciji primarne proizvodnje | 308,000.00 | 78,957.56 | 39,782.23 | | UKUPNO: 39175.33 Privatni kapital: 39175.33 | |
| | | MPRR | Podrška investicijama u navodnjavanje | 537,600.00 | 13,414.80 | 6,525.90 | | UKUPNO: 6888.9 Privatni kapital: 6888.9 | |
| | | MPRR | Podrška pokretanju poslovanja mladih poljoprivrednika | 89,000.00 | 0.00 | 0.00 | | | |
| | | MPRR | Mjere posebne podrške za vino | 70,000.00 | 52,148.10 | 26,075.01 | | UKUPNO: 26074.05 Privatni kapital: 26074.05 | |
| | 4.2 Razvoj prehrambene proizvodnje sa organskim i zaštićenim geografskim porijeklom | MPRR | Očuvanje autohtonih genetičkih resursa u poljoprivredi | 15,000.00 | 5,780.00 | 5,780.00 | | | |

| | | | | | | | | | |
|---|--|------|--|--------------|------------|------------|------|--|---|
| | | MPRR | Podrška organskoj proizvodnji | 68,572.00 | 2,101.00 | | | UKUPNO: 2101 Krediti: 2101 | |
| | | MPRR | Podrška unapređivanju kvaliteta proizvoda (razvoj oznaka porijekla geografskih oznaka i oznaka garantovano tradicionalnog specijaliteta) | 40,000.00 | 23,535.00 | 23,535.00 | | | |
| | | MPRR | Uvođenje standarda kvaliteta i bezbjednosti hrane | 10,000.00 | 2,663.00 | 2,663.00 | | | |
| | | MPRR | Održivo korišćenje planinskih pašnjaka | 100,000.00 | 801.00 | 801.00 | | | treba staviti 10.000€ i 10.000 |
| | | MPRR | Podrška upravljanju stajskim đubrivom | 100,000.00 | 0.00 | 0.00 | | | treba staviti umjesto 10.000€ i 5.000 i 5.000 |
| | 4.3 Formiranje i razvoj agro kooperativa | MPRR | Podrška aktivnostima kooperativa i nacionalnih udruženja | 30,000.00 | 0.00 | 0.00 | | | |
| Razvoj poljoprivredne i prehrambene proizvodnje posebno proizvoda sa oznakom porijekla proizvoda sa geografskom oznakom i proizvoda sa oznakom garantovano | | | | 4,849,704.00 | 779,610.63 | 269,307.74 | 0.00 | UKUPNO: 510302.89 EU fondovi: 109321.89 Privatni kapital: 398880 Krediti: 2101 | |

| | | | | | | | | | |
|--|--|------|---|------------|------------|------------|--|--|---|
| Razvoj sektora morskog ribarstva i marikulture | 5.1 Mjere jačanja ribarske flore | MPRR | Modernizacija profesionalne ribolovne flote za ulov demerzalnih resursa, | 90,000.00 | 182,578.00 | 91,289.00 | | UKUPNO: 91289 Privatni kapital: 91289 | Umjesto 90.000 staviti 180.000 umjesto 200.000 staviti 90.000 |
| | | MPRR | Modernizacija profesionalne ribolovne flote za ulov pelagičnih resursa, | 30,000.00 | 51,886.00 | 25,943.00 | | UKUPNO: 25943 Privatni kapital: 25943 | Umjesto 30.000 staviti 60.000 umjesto 200.000 staviti 30.000 |
| | | MPRR | Modernizacija profesionalne ribolovne flote za u malom privrednom ribolovu za plovil do 10 m dužine | 80,000.00 | 235,986.00 | 117,993.00 | | UKUPNO: 117993 Privatni kapital: 117993 | Umjesto 80.000 staviti 160.000 umjesto 200.000 staviti 80.000 |
| Razvoj sektora morskog ribarstva i marikulture | 5.2 Mjere unapređenja sektora marikulture | MPRR | Poboljšanje konkurentnosti i efikasnosti sektora marikulture | 35,000.00 | 7,000.00 | 7,000.00 | | | |
| Razvoj sektora morskog ribarstva i marikulture | | | Održivo upravljanje i očuvanje resursa ribe i drugih morskih organizama | 147,500.00 | 0.00 | 0.00 | | | |
| | | | Modernizacija i unapređivanje konkurentnosti sektora ribarstva | 990,000.00 | 0.00 | | | | |
| | 5.4 Mjere održivog upravljanja i očuvanja resursa ribe i drugih morskih organizama | MPRR | Modernizacija i unapređivanje konkurentnosti sektora ribarstva | 990,000.00 | 0.00 | | | | |

| | | | | | | | | |
|---|--|----------|---|---------------|---------------|--------------|--------------|---|
| Razvoj sektora morskog ribarstva i marikulture | | | | 2,362,500.00 | 477,450.00 | 242,225.00 | 0.00 | UKUPNO: 235225 Privatni kapital: 235225 |
| Poljoprivreda i ruralni razvoj | | | | 14,420,364.00 | 1,990,268.83 | 1,199,790.17 | 0.00 | UKUPNO: 790475.66 EU fondovi: 109321.89 Privatni kapital: 634105 Krediti: 47048.77 |
| ODRŽIVI RAST | | | | 73,696,780.00 | 33,167,635.36 | 4,738,134.51 | 8,762,837.86 | UKUPNO: 19666659.99 Donacije: 857205 EU fondovi: 109321.89 Privatni kapital: 5168694.45 Krediti: 13531438.65 |
| INKLUZIVNI RAST | | | | | | | | |
| Prioritetna oblast 1 - Razvoj ljudskih resursa i zapošljavanje | | | | | | | | |
| Uspostaviti sistemske veze između privrede i sistema obrazovanja i primjena instrumenata za analizu praćenje | 1.1 Usaglašavanje obrazovnih programa sa potrebama tržišta rada | MP, MRSS | Razvoj kvalifikacija i obrazovnih programa u skladu sa potrebama tržišta rada (1/3 ukupnog iznosa) | 90,000.00 | 90,000.00 | 90,000.00 | | |

| | | | | | | | | | |
|---|--|------|---|--------------|--------------|--------------|------|--|--|
| i predviđanja potreba tržišta | | | | | | | | | |
| Uspostaviti sistemske veze između privrede i sistema obrazovanja i primjena instrumenata za analizu praćenje i predviđanja potreba tržišta | 1.2 Povezivanje visokog obrazovanja i tržišta rada i podizanje preduzetničko-inovativnog karaktera obrazovanja | MP | Program stručnog osposobljavanja lica sa stečenim visokim obrazovanjem | 1,575,000.00 | 1,575,000.00 | 1,575,000.00 | | | |
| Uspostaviti sistemske veze između privrede i sistema obrazovanja i primjena instrumenata za analizu praćenje i predviđanja potreba tržišta | | | | 1,665,000.00 | 1,665,000.00 | 1,665,000.00 | 0.00 | | |
| Podsticanje nezapošljenih lica za sticanjem novih znanja i vještina u skladu sa potrebama privrede | 2.1 Program osposobljavanja i obrazovanja nezapošljenih lica | ZZZ | Obrazovanje i osposobljavanje odraslih | 79,788.00 | 25,761.61 | 25,761.61 | | | |
| | | ZZZ | Osposobljavanje za rad kod poslodavca | 21,000.00 | 2,224.14 | 2,224.14 | | | |
| | | MRSS | Osposobljavanje i obrazovanje za deficitarna zanimanja i za povećanje zapošljivosti RE populacije (1/3) | 447,529.00 | 0.00 | 0.00 | | | U skladu sa targetiranom lokacijom projekta (od ukupno 9 finansiranih ovim Pozivom), koja je naznačena u projektnoj aplikaciji, na nivou |

| | | | | | | | | | |
|--|---|-----|--|--------------|--------------|-----------|--|---------------------------------------|---|
| | | | | | | | | | primorskog regiona (ili bar njegovog dijela), sprovode se 3 projekta (Napomena: 1 od projekata pokriva teritoriju cijele CG (te je "uračunat" u sva tri regiona) i 2 pored primorskog (ili bar njegovog dijela), pokrivaju i središniji region). Ukupna vrijednost navedenih projekata je: 363,184.72 |
| | 2.2 Program podsticanja preduzetništva i samozapošljavanja nezapošljenih lica | IRF | IRF u svom kreditnom portfolu ima 8 programa za podsticaj preduzetništva i samozapošljavanja nezapošljenih lica. Procjena je da će 1,5% kreditne aktivnosti biti namjeneno po ovom osnovu za primorski region. | 2,700,000.00 | 2,917,500.00 | | | UKUPNO: 2917500 Kredit: 2917500 | |
| | | ZZZ | Osposobljavanje za samostalna rad | 30,000.00 | 13,084.68 | 13,084.68 | | | |

| | | | | | | | | | |
|--|--|------|------------------------------------|------------|-----------|-----------|--|--|--|
| | | ZZZ | Krediti za samozapošljavanje | 6,000.00 | 30,000.00 | 30,000.00 | | | |
| | | MRSS | Podrška samozapošljavanju (1/3) | 525,000.00 | 0.00 | 0.00 | | | Pojašnjenje dato u okviru podataka na listi sjeverni region. Realizovana sredstva su jednaka 0, jer evaluacija projektnih prijedloga nije završena do kraja 2019., pa samim tim ni realizacija istih nije otpočela u izvještajnom periodu. |
| | 2.3 Ostali programi aktivne politike zapošljavanja | ZZZ | Javni radovi | 80,640.00 | 75,974.36 | 75,974.36 | | | |
| | | ZZZ | Programi namijenjeni RE populaciji | 7,000.00 | 41,446.64 | 41,446.64 | | | |
| | | ZZZ | Ostali programi i projekti | 118,160.00 | 80,616.84 | 80,616.84 | | | |

| | | | | | | | | | |
|---|---|---------------------|---|--------------|--------------|--------------|------------|--|--|
| | | ZZZ | Profesionalna rehabilitacija i zapošljavanje OSI | 1,160,000.00 | 1,301,825.38 | 1,301,825.38 | | | |
| Podsticanje nezapošljenih lica za sticanjem novih znanja i vještina u skladu sa potrebama privrede | | | | 5,175,117.00 | 4,488,433.65 | 1,570,933.65 | 0.00 | UKUPNO: 2917500 Krediti: 2917500 | |
| Razvoj ljudskih resursa i zapošljavanje | | | | 6,840,117.00 | 6,153,433.65 | 3,235,933.65 | 0.00 | UKUPNO: 2917500 Krediti: 2917500 | |
| Prioritetna oblast 2 - Unapređenje obrazovne zdravstvene socijalne sportske i ostale društvene ifrastrukture | | | | | | | | | |
| Unapređenje obrazovne zdravstvene socijalne i sportske infrastrukture | 1.1 Mjere poboljšanja zdravstvene i socijalne infrastrukture i usluga | Opština Tivat | Izgradnja dnevnog centra za djecu sa smetnjama u razvoju – I faza | 390,000.00 | 390,000.00 | | 390,000.00 | | |
| | | Opština Herceg Novi | Izgradnja Dnevnog centra | 200,000.00 | 33,990.00 | | 33,990.00 | | Što se donacija tiče, ništa nije realizovano u 2019. godini |
| | | Opština Herceg Novi | Izgradnja stambene zgrade za raseljena lica i socijalno ugrožene | 1,150,000.00 | 1,500.00 | | 1,500.00 | | Opština je planirala 30000€ budžetom, nakon čega je iznos rebalansiran, što se donacija tiče, ništa nije |

| | | | | | | | | | |
|--|---|-------------------|--|------------|------------|------------|-----------|--|-------------------------------|
| | | | | | | | | | realizovano u 2019. godini |
| | | Opština Tivat | Radovi na sanaciji krova Doma kulture u Radovićima | | 29,500.00 | | 29,500.00 | | Projekat nije u AP |
| | 1.2 Unapređenje obrazovne infrastrukture | UJR | Vrtić u Baru | 357,600.00 | 276,765.64 | 276,765.64 | | | |
| | | UJR | Vrtić u Ulcinju | 41,000.00 | 16,560.72 | 16,560.72 | | | |
| | | UJR | Sanacija klizišta na Savini za potrebe izgradnje i rekonstrukcije školskih i predškolskih objekata, Herceg Novi | 160,000.00 | 0.00 | 0.00 | | | |
| | | Opština Ulcinj | Izgradnja osnovne škole u Sukobinu | 200,000.00 | 19,587.00 | | 19,587.00 | | |
| | 1.3 Unapređenje sportske infrastrukture | UJR | Izgradnja Sportsko- rekreativnog centra u Kotoru | 50,000.00 | 0.00 | 0.00 | | | |

| | | | | | | | | | |
|--|--|---------------------|--|--------------|---|--------------|------------|--|--|
| | | UJR | Rekonstrukcija objekta zatvorenog bazena "Nikša Bućin" u Kotoru | 835,000.00 | 1,081,946.94 | 1,081,946.94 | | | |
| | | MSM | Unapređenje sportske infrastrukture – adaptacija otvorenog sportskog terena, Bar | 29,900.00 | Podatak o realizaciji nije obezbijeden. | | | | |
| | | Opština Tivat | Natkrivanje bućarskog terena u Gradiošnici | 51,000.00 | 45,000.00 | | 45,000.00 | | |
| | | Opština Bar | Rekonstrukcija atletske staze | 200,000.00 | 200,000.00 | | 200,000.00 | | |
| | | Opština Herceg Novi | Sportski tereni Igalo | 130,000.00 | 51,588.46 | | 51,588.46 | | |
| | | Opština Kotor | Sufinansiranje radova na izgradnji I rekonstrukciji sportskih terena | 50,000.00 | 50,000.00 | | 50,000.00 | | |
| Unapređenje obrazovne zdravstvene socijalne i sportske infrastrukture | | | | 3,844,500.00 | 2,196,438.76 | 1,375,273.30 | 821,165.46 | | |

| | | | | | | | | | |
|--|--|---------------------|--|----------------|---------------|---------------|---------------|--|--|
| Unapređenje društvene poslovne i ostale infrastrukture | 2.1 Izgradnja i rekonstrukcija administrativnih objekata | Opština Herceg Novi | Infrastrukturno održavanje objekata JLS (Gradska muzika, Muzej i Dvorana park) | 100,000.00 | 131,290.58 | | 131,290.58 | | |
| | | Opština Kotor | Investiciono održavanje poslovnih prostorija u vlasništvu | 287,000.00 | 14,508.75 | | 14,508.75 | | |
| Unapređenje društvene poslovne i ostale infrastrukture | | | | 100,000.00 | 145,799.33 | 0.00 | 145,799.33 | | |
| Unapređenje obrazovne zdravstvene socijalne sportske i ostale društvene ifrastrukture | | | | 3,944,500.00 | 2,342,238.09 | 1,375,273.30 | 966,964.79 | | |
| INKLUZIVNI RAST | | | | 10,784,617.00 | 8,495,671.74 | 4,611,206.95 | 966,964.79 | UKUPNO: 2917500 Krediti: 2917500 | |
| PRIMORSKI REGION - UKUPNO | | | | 151,486,916.00 | 90,410,899.74 | 10,834,193.42 | 10,529,921.65 | UKUPNO: 69046781.07 Donacije: 857205 EU fondovi: 737277.59 Privatni kapital: 20493346.83 Krediti: 46958951.65 | |

Rekapitulacija ulaganja: Struktura i izvori ulaganja u 2019. godini

| Pravac razvoja / Region | Ukupno realizovana investicija / ulaganje u 2019. godini EUR | Državni budžet EUR | Lokalni budžet EUR | Donacije EUR | EU fondovi EUR | Privatne investicije EUR | Kreditni EUR |
|-------------------------|--|--------------------|--------------------|--------------|----------------|--------------------------|--------------|
| SJEVERNI REGION | 353,698,653 | 116,058,151 | 4,337,302 | 3,730,010 | 3,782,705 | 28,523,284 | 197,267,182 |
| Održivi rast | 206,925,125 | 62,395,850 | 3,775,308 | 3,705,010 | 2,955,055 | 20,273,794 | 113,820,108 |
| Pametnan rast | 134,775,584 | 42,757,125 | 290,631 | 25,000 | 6,245 | 8,249,490 | 83,447,074 |
| Inkluzivni rast | 11,997,944 | 10,905,176 | 271,363 | 0 | 821,405 | 0 | 0 |
| SREDIŠNJI REGION | 252,881,073 | 51,523,101 | 15,012,524 | 744,971 | 1,730,633 | 45,809,399 | 138,060,445 |
| Pametnan rast | 176,754,878 | 4,430,776 | 141,800 | 0 | 521,037 | 43,034,410 | 128,626,855 |
| Održivi rast | 53,329,156 | 28,645,218 | 11,020,793 | 669,971 | 784,595 | 2,774,989 | 9,433,590 |
| Inkluzivni rast | 22,797,039 | 18,447,107 | 3,849,932 | 75,000 | 425,000 | 0 | 0 |
| PRIMORSKI REGION | 90,410,900 | 10,834,193 | 10,529,922 | 857,205 | 737,278 | 20,493,347 | 46,958,952 |
| Pametnan rast | 48,747,593 | 1,484,852 | 800,119 | 0 | 627,956 | 15,324,652 | 30,510,013 |
| Održivi rast | 33,167,635 | 4,738,135 | 8,762,838 | 857,205 | 109,322 | 5,168,694 | 13,531,439 |
| Inkluzivni rast | 8,495,672 | 4,611,207 | 966,965 | 0 | 0 | 0 | 2,917,500 |
| UKUPNO CRNA GORA | 696,990,626 | 178,415,446 | 29,879,748 | 5,332,186 | 6,250,615 | 94,826,030 | 382,286,578 |
| ODRŽIVI RAST | 360,278,055 | 48,672,752 | 1,232,550 | 25,000 | 1,155,238 | 66,608,552 | 242,583,942 |
| PAMETAN RAST | 293,421,916 | 95,779,203 | 23,558,938 | 5,232,186 | 3,848,972 | 28,217,478 | 136,785,136 |
| INKLUZIVNI RAST | 43,290,655 | 33,963,490 | 5,088,259 | 75,000 | 1,246,405 | 0 | 2,917,500 |

Preporuke za naredne faze sprovođenja Strategije/ Akcionih planova

Kao što je navedeno u uvodnom dijelu, što se potvrđuje kroz tabelarni prikaz realizacije pojedinačnih projekata i aktivnosti, stepen realizacije Akcionog plana u 2019. godini može se ocijeniti kao zadovoljavajući, imajući u vidu stepen realizacije od 86,5%. U pitanju je stepen realizacije u finansijskom smislu, dakle iz ugla uložениh sredstava. Stepен realizacije broja projekata je manji – 68,4%, što ukazuje na to da su određeni projekti realizovani sa više finansijskih sredstava u odnosu na plan.

Navedeni stepen realizacije Akcionog plana obezbijeđen je u fazi sveobuhvatnog procesa prikupljanja podataka, insistiranjem da se za isti predlože samo projekti čija je realizacija u 2019. godini izvjesna, tj. za koja su obezbijeđena finansijska sredstva.

Međutim, analizirajući inpute jedinica lokalne uprave i nadležnih institucija i dalje su u realizaciji projekata prisutni problemi/ ograničenja u dijelu sprovođenja tenderskih procedura, nepripremljenost za realizaciju projekata finansiranih iz EU sredstava, neregulisana imovinska pitanja, dok u slučaju projekata čija je realizacija planirana sredstvima jedinica lokalne samouprave i sredstvima privatnih investitora, prisutan je problem nemogućnosti obezbjeđivanja finansijskih sredstava. Sa druge strane, prethodno navedeni pristup uključivanja samo realnih projekata obezbijedio je da se broj pomenutih problema sveden na minimum.

Ono na čemu će se raditi u daljim fazama jeste unapređenje u dijelu praćenja indikatora učinka i indikatora rezultata, s obzirom da je do sada akcenat bio stavljen na analizu finansijske realizacije plana. Na taj način obezbijediće se bolja osnova za analizu sveukupnog efekta realizacije predmetne Strategije. Primjena ovog dodatnog segmenta planirana je za Izvještaj o realizaciji Strategije za vremenski rok njenog trajanja, a posebno prilikom izrade noce Strategije.

Iz ugla pravaca razvoja, pozitivno je što se na nacionalnom nivou godinama sve više smanjuje razlika u iznosu ulaganja u održivi i pametan rast, s obzirom da je godinama realizacija projekata u pravcu održivog rasta bila dominantna. Ovakvi projekti svakako stvaraju dobru osnovu, ali za vidljivije efekte koji vode poboljšanju socio-ekonomskih pokazatelja, bilo je neophodno unaprijediti realizaciju projekata u okviru pametnog rasta. Na nivou regiona situacija je drugačija, tj. ulaganja u pametan rast jesu najveća u Središnjem i Primorskom regionu, dok je u Sjevernom regionu i dalje dominantno zbirno ulaganje u održivi rast. Na povećanju broja projekata pametnog rasta posebno u Sjevernom regionu treba raditi i definisati ih kao prioritet za implementaciju.