



CRNA GORA
SUDSKI SAVJET

CRNA GORA SKUPŠTINA CRNE GORE	
PRIMLJENO:	8. IV 2014. GOD.
KLASIFIKACIONI BROJ:	00-72/14-9
VEZA:	
EPA:	465 XXV
SKRAĆENICA:	PRILOG: CD

Su. R. br.137/2014
Podgorica, 31.03.2014 godine

SKUPŠTINI CRNE GORE
-predsjedniku Ranku Krivokapiću -

PODGORICA

Uvaženi,

Shodno člamu 26 stav 3 Zakona o Sudskom savjetu, ("Službeni list CG" br. 13/08,39/11,31/12,46/13 i 51/13) u prilogu akta dostavljamo Vam Godišnji izvještaj o radu sudova u Crnoj Gori za 2013. godinu, na CD-u, dok će se štampani primjerci naknadno dostaviti.

S poštovanjem,

PREDSJEDNIK
Vesna Medenica

**GODIŠNJI IZVJEŠTAJ
2013.**

UVODNA RIJEČ PREDsjedNIKA

Crnogorsko sudstvo je u proteklih pet godina pošlo putem pozitivnog procesa preobražaja u efikasniji, ažurniji i transparentniji sistem. Uspostavljanje Sudskog savjeta kao samostalnog i nezavisnog organa u čijoj primarnoj nadležnosti je izbor i razrješenje sudija, nesumnjivo je doprinjelo bržem i objektivnom izboru nosilaca sudijske funkcije, jačanju njihove odgovornosti i kvalitetnijem sudijskom radu.

Ukratko, podsjetiću Vas da su upravo aktivnosti Sudskog savjeta i preduzete mjere - delegacija predmeta, upućivanje sudija, angažovanje stručnih lica, rad subotom i van radnog vremena, mjesečni sastanci predsjednika svih sudova, doprinjele smanjenju zaostalog broja predmeta koji je do tada opterećivao rad sudova, a samim tim i direktno uticao na pristup pravdi i pravnu sigurnost građana.

Kontinuirana i potpuna realizacija mjera iz prethodne Strategije reforme pravosuđa i pratećeg Akcionog plana pokazala je punu posvećenost sudske grane vlasti u prevazilaženju uočenih slabosti i problema, ali i ozbiljan pristup reformskom procesu koji je nesumnjivo doveo do očiglednog napretka u funkcionisanju crnogorskog sudstva.

Završeni petogodišnji ciklus reforme pravosuđa doprinio je izgradnji crnogorskog sudstva u ažurniji, efikasniji i transparentniji sistem, uspostavljanju objektivnog i transparentnog izbora sudija, jačanju njihove odgovornosti, smanjenju zaostalog broja predmeta i kvalitetnijem sudijskom radu.

Međutim, proces pristupanja Crne Gore Evropskoj uniji pred našu državu neminovno postavlja potrebu kontinuiranog i potpunog usklađivanja cjelokupnog društvenog sistema sa vrijednostima Unije.

S aspekta sudske grane vlasti, tekući pregovarački proces podrazumijeva usvajanje i punu primjenu evropske pravne tekovine i standarda, ali i poštovanje ljudskih prava i osnovnih sloboda garantovanih domaćim i međunarodnim pravnim aktima.

Iako su rezultati rada crnogorskih sudova svakako bili ključni za otvaranje pregovora, sam proces evropskih integracija pred domaći sudski sistem postavlja nove, izazovnije ciljeve. Usvojeni Akcioni planovi za poglavlja 23 i 24 kao naše primarne zadatke predviđaju dalje jačanje nezavisnosti, nepristrasnosti, odgovornosti i transparentnosti sudske grane vlasti, borbu protiv korupcije i organizovanog kriminala.

Imajući u vidu da nas u 2014. godini očekuje usvajanje nove Strategije reforme pravosuđa ista će se nedvojbeno suštinski oslanjati na mjere iz navedenih akcionih planova, što ukazuje da će predstojeća pravosudna reforma biti uvezana s evropskim integracionim procesom.

Stoga, strateški ciljevi u vremenu koji su pred nama podrazumijevaju jačanje samostalnosti, nezavisnosti, efektivnosti i pouzdanosti sudskog sistema na način da isti bude u ravni sa sudskim sistemima država članica Evropske unije. Nastojaćemo da ozbiljno i potpuno odgovorimo na zahtjeve koji će se u tom pravcu, u narednim godinama, postaviti pred sudsku granu vlasti.

Bliže određeno, nakon nedavnih ustavnih promjena kojim je eliminisan politički uticaj na izbor predsjednika Vrhovnog suda, nezavisnost sudstva ojačaće se uspostavljanjem jedinstvenog sistema izbora sudija, kriterijuma za njihovo dobrovoljno trajno upućivanje, razradom kriterijuma za napredovanje i uvođenjem sistema periodičnog ocjenjivanja sudija. Sve to pratiće i podsticajne mjere unapređenja profesionalizacije članova Sudskog savjeta, jačanje finansijske nezavisnosti sudstva, administrativno i finansijsko jačanje kapaciteta Centra za edukaciju nosilaca pravosudne funkcije, kao krovnog tijela za usavršavanje i obuku postojećih sudija i državnih tužilaca, ali i onih koji to namjeravaju postati.

Oснаživanje nepristrasnosti sudstva podrazumijeva nastavak reforme pravosudnog informacionog sistema (PRIS) kao osnove za elektronsku dodjelu predmeta bez uticaja ljudskog faktora i izvora pouzdanih statističkih izvještaja. Jačanje odgovornosti nosilaca sudijske funkcije usmjerena je ka zakonskoj uspostavi objektiviziranih razloga za disciplinsku odgovornost, unapređenju transparentnosti disciplinskih i postupaka za razrješenje sudija u skladu s evropskim standardima.

Efikasnost sudske grane vlasti zahtijeva i racionalizaciju mreže sudova. Kako je Vlada Crne Gore usvojila Plan racionalizacije pravosudne mreže, neminovno će doći do ukidanja Specijalizovanog odeljenja za borbu protiv korupcije, organizovanog kriminala, terorizma i ratnih zločina u Višem sudu u Bijelom Polju i koncentracije borbe protiv korupcije i organizovanog kriminala kod Višeg suda u Podgorici. Takođe, predviđena je specijalizacija nadležnosti u privrednim stvarima, odnosno ukidanje Privrednog suda u Bijelom Polju čije predmete će preuzeti Privredni sud u Podgorici.

Crnogorske sudije i administracija i dalje će u potpunosti biti posvećeni unapređenju efikasnosti, ažurnosti i efektivnosti svog rada. Stoga će smanjenje zaostalog broja predmeta i dalje biti naš primarni cilj, a vjerujem i dalje ona osobenost koja će sudstvo Crne Gore u regionu i šire činiti prepoznatljivim, pozitivnim primjerom.

Takođe, osim maksimalnog korišćenja informacionih tehnologija u sudovima, kvalitetne i kontinuirane edukacije sudija i sudske administracije, posebnu pažnju posvetićemo unapređenju znanja nosilaca sudijske funkcije o praksi Evropskog suda za ljudska prava i pravu Evropske unije, a sve u cilju ujednačavanja i usklađivanja nacionalne sudske prakse s evropskom.

Čvrsto sam uvjeren da ćemo zajedničkim snagama i nesumnjivo velikim radom sudija, sudijskih savjetnika, službenika i namještenika doprinjeti jačanju nezavisnosti, odgovornosti, efikasnosti, nepristrasnosti i transparentnosti sudskog sistema, ali da će i država, međunarodna i domaća javnost prepoznati i vrednovati naše napore.

M. Mrovnica,

I. UVODNI DIO

Usvajanjem ustavnih amandmana u skladu sa preporukama Venecijanske komisije, koji su stupili na snagu 31.07.2013. godine, odredbom člana 127 Ustava, određeno je da Sudski savjet ima predsjednika i devet članova, koje čine predsjednik Vrhovnog suda, četiri sudije koje bira i razrješava Konferencija sudija, vodeći računa o ravnomjernoj zastupljenosti sudova i sudija, četiri ugledna pravnik a koje bira i razrješava Skupština, na predlog nadležnog radnog tijela Skupštine po raspisanom javnom pozivu i ministar nadležan za poslove pravosuđa.

Predsjednika Sudskog savjeta bira Sudski savjet iz reda svojih članova, koji nijesu nosioci sudijske funkcije, dvotrećinskom većinom članova Sudskog savjeta, dok ministar nadležan za poslove pravosuđa ne može biti biran za predsjednika Sudskog savjeta. Predsjednik Sudskog savjeta ima odlučujući glas u slučaju jednakog broja glasova, a sastav Sudskog savjeta proglašava predsjednik Crne Gore sa mandatom od četiri godine.

Odredbom člana 128 Ustava, proširena je nadležnost Sudskog savjeta, tako da Sudski savjet bira i razrješava predsjednika Vrhovnog suda, čime se eliminiše mogućnost političke intervencije i rizik podriivanja javnog povjerenja u nezavisnost i autonomiju cjelokupnog sudstva. Nadalje, bira i razrješava predsjednika Sudskog savjeta, dostavlja Skupštini Godišnji izvještaj o radu Sudskog savjeta i ukupnom stanju u sudstvu, bira i razrješava sudiju, predsjednika suda i sudiju-porotnika, razmatra izvještaj o radu suda, predstavlja i pritužbe na rad suda i zauzima stavove o njima, utvrđuje prestanak sudijske funkcije, utvrđuje broj sudija i sudija porotnika, predlaže Vladi iznos sredstava za rad sudova i vrši druge poslove utvrđene zakonom.

Navedenom odredbom, određeno je da Sudski savjet odlučuje većinom glasova svih članova, osim u slučajevima propisanim Ustavom, dok ministar nadležan za poslove pravosuđa ne glasa u postupcima disciplinske odgovornosti sudija.

Reformu sudske vlasti nije moguće nastaviti samo izmjenama Ustava i zakona. Da bi ovaj sistem mogao odgovoriti svojim zadacima, potrebno je obezbijediti osnovne pretpostavke koje se tiču njegove suštinske nezavisnosti i nepristrasnosti, materijalne opremljenosti, autoritativnosti i posebnog pozicioniranja u sistemu podjele nadležnosti različitih vidova vlasti.

To, u najkraćem, znači da se položaj sudske vlasti ni u kom slučaju, niti u jednom segmentu ne može podrediti bilo kom drugom obliku vlasti, što je jedan

od primarnih dugoročnih ciljeva svake države koja pretenduje na puni demokratski kapacitet, koji u vršenju vlasti uvijek mora imati u vidu.

Država mora jačati sudske institucije u mjeri kojom će sačuvati njihovu potpunu samostalnost i nezavisnost kao čuvara temeljnih principa - zakonitosti i jednakosti građana pred sudom.

Uspješno realizovanje svih zadataka koji su u procesu evropskih i evroatlantskih integracija obaveza sudova, puna primjena zakona, konstantna edukacija nosilaca sudijske funkcije, poštovanje ljudskih prava i međunarodnih standarda, su temelj i vodilja rada sudova i sudija.

ČLANOVI SUDSKOG SAVJETA, NA DAN 31.12.2013. GODINE



VESNA MEDENICA
Predsjednik
Mandat 15.06.2012. –15.06.2016.god.
Obavlja funkciju predsjednika Vrhovnog suda CG



GAVRILO ČABARKAPA
Zamjenik predsjednika
Mandat 15.06.2012. –15.06.2016.god.
Obavlja funkciju sudije Vrhovnog suda CG



NATALIJA FILIPOVIĆ
Mandat 15.06.2012. –15.06.2016.god.
Obavlja funkciju sudije Vrhovnog suda CG



MIROSLAV BAŠOVIĆ
Mandat 15.06.2012. –15.06.2016.god.
Obavlja funkciju sudije Višeg suda u Podgorici



MIODRAG PEŠIĆ
Mandat 15.06.2012. –15.06.2016.god.
Obavlja funkciju sudije Osnovnog suda
u Podgorici



DUŠKO MARKOVIĆ
Mandat 15.06. – 15.06.2016.god.
Ministar pravde



VESELIN RACKOVIĆ
Mandat 15.06.2012. –15.06.2016.god.
Izabran od strane predsjednika CG



RADOVAN KRIVOKAPIĆ
Mandat 15.06.2012. –15.06.2016.god.
Izabran od strane predsjednika CG

1.1. SUDSKI SAVJET

Sudski savjet je samostalan i nezavistan organ koji obezbjeđuje nezavisnost i samostalnost sudova i sudija, osnovan Zakonom o Sudskom savjetu ("Službeni list Crne Gore" br. 13/08 i 39/11, 31/12, 46/13 i 51/13).

Pored nadležnosti utvrđenih Ustavom, izmjenama i dopunama Zakona o Sudskom savjetu, koje su stupile na snagu 10.10.2013. godine, određeno je da su članovi Sudskog savjeta tri člana iz reda sudija Vrhovnog suda Crne Gore, Apelacionog suda Crne Gore, Upravnog suda Crne Gore, viših sudova i privrednih sudova, koji imaju najmanje deset godina radnog iskustva kao sudija i jedan član iz reda sudija osnovnih sudova koji ima najmanje pet godina radnog iskustva kao sudija.

Izbor članova Sudskog savjeta, regulisan je na način što se članovi Sudskog savjeta iz reda sudija biraju sa liste kandidata za izbor članova Sudskog savjeta, utvrđene u skladu sa članom 11 istog zakona na Konferenciji sudija, s tim što iz jednog suda može biti izabran samo jedan kandidat. Ukoliko ima više kandidata sa istim brojem glasova, po osnovu kojih mogu da idu u drugi krug glasanja, sačinjava se lista od tih kandidata, s tim što iz jednog suda može biti izabran samo jedan kandidat i glasanje se ponavlja. Za članove Sudskog savjeta biće izabrana tri kandidata sa liste iz navedenog člana 11 stav 2, s tim što iz jednog suda može biti izabran samo jedan kandidat i jedan kandidat sa liste iz člana 11 stav 4, odnosno stav 5 toga zakona, koji su dobili najveći broj glasova na Konferenciji sudija.

Novina je i da članovi Sudskog savjeta iz reda sudija i uglednih pravnika mogu biti ponovo birani za člana Sudskog savjeta, po isteku četiri godine od prestanka prethodnog mandata u Sudskom savjetu, dok za člana Sudskog savjeta iz reda uglednih pravnika može biti birano lice koje ima najmanje 10 godina radnog iskustva na pravnim poslovima i uživa lični i profesionalni ugled.

Skupština Crne Gore raspisuje javni poziv za člana Sudskog savjeta iz reda uglednih pravnika u „Službenom listu Crne Gore” i jednom od štampanih medija sa sjedištem u Crnoj Gori, sa rokom za prijavljivanje kandidata od osam dana od dana objavljivanja javnog poziva. Predlog za izbor člana Sudskog savjeta iz reda uglednih pravnika Skupštini podnosi nadležno radno tijelo Skupštine, u roku od osam dana od dana isteka roka za prijavljivanje kandidata i sadrži onoliko kandidata koliko se bira članova Sudskog savjeta. U slučaju prestanka mandata člana Sudskog savjeta kojeg je izabrala Skupština, prije isteka vremena na koje je izabran, Skupština će izabrati novog člana.

Unijetim izmjenama i dopunama, određeno je da Sudski savjet, na predlog predsjednika Sudskog savjeta, određuje člana Sudskog savjeta iz reda uglednih pravnika koji zamjenjuje predsjednika u slučaju njegove odsutnosti ili

spriječenosti i obavlja druge poslove predviđene Poslovníkom Sudskog savjeta, radi obezbjeđenja efikasnosti rada.

Sudski savjet izabran u skladu sa ovim zakonom će, najkasnije u roku od tri dana od dana proglašenja sastava Sudskog savjeta, oglasiti slobodno radno mjesto predsjednika Vrhovnog suda u „Službenom listu Crne Gore” i jednom od štampanih medija sa sjedištem u Crnoj Gori.

Listu prijavljenih kandidata koji ispunjavaju zakonom propisane uslove za predsjednika Vrhovnog suda, Sudski savjet dostavlja Opštoj sjednici Vrhovnog suda, koja prijavljene kandidate poziva na razgovor i tajnim glasanjem utvrđuje predlog kandidata za predsjednika Vrhovnog suda.

Prilikom donošenja odluke o izboru sudija i predsjednika sudova, Sudski savjet je dužan da vodi računa o srazmjernoj zastupljenosti pripadnika manjinskih naroda i drugih manjinskih nacionalnih zajednica i o rodno balansiranoj zastupljenosti, dok odluku o izboru Sudski savjet donosi tajnim glasanjem, koja mora da sadrži pisano obrazloženje.

1.2. SJEDNICE SUDSKOG SAVJETA

Tokom 2013. godine Sudski savjet održao je devet redovnih sjednica.

1.3. SEKRETARIJAT SUDSKOG SAVJETA

Saglasno čl. 75 Zakona o Sudskom savjetu, Sekretarijat Sudskog savjeta, obrazovan je radi profesionalnog obavljanja stručnih, finansijskih, administrativnih, informatičkih, analitičkih i drugih poslova Sudskog savjeta i poslova od zajedničkog interesa za sudove.

Pravilnikom o unutrašnjoj organizaciji i sistematizaciji Sekretarijata Sudskog savjeta, saglasno čl. 80 stav 1 Zakona o Sudskom savjetu uređeno je izvršavanje poslova i zadataka sekretarijata, njegova unutrašnja organizacija, broj službenika i namještenika i druga pitanja .

Polazeći od nadležnosti Sudskog savjeta, kako su iste određene članom 128 Ustava Crne Gore i članom 23 Zakona o Sudskom savjetu, te naprijed navedenih zakonskih odredbi, kojima su određeni poslovi sekretarijata, Pravilnikom o unutrašnjoj organizaciji i sistematizaciji Sekretarijata Sudskog savjeta, a koji je stupio na snagu 16.09.2013. godine, predviđeno je da u Sekretarijatu postoje četiri organizacione jedinice i to:

1. Odjeljenje za normativnu djelatnost, statusna pitanja sudija i njihovu edukaciju,

2. Odjeljenje za informaciono - komunikacione tehnologije i multimediju,
3. Odjeljenje za unutrašnju reviziju,
4. Služba za opšte poslove i
- 4.1-a Biro za finansije.

Ovakvom organizacionom strukturom izvršeno je grupisanje poslova radi njihovog efikasnijeg obavljanja, a time i ostvarivanje funkcija Sekretarijata i Sudskog savjeta.

1.4. DOGAĐAJI KOJI SU OBILJEŽILI 2013. GODINU

Posjete Vrhovnom sudu

Na sastanku održanom u Vrhovnom sudu, 30. januara 2013. godine, predsjednik Vrhovnog suda i novoizabrani ambasador misije OEBS-a u Crnoj Gori, Lubomir Kopaj, razgovarali su o predstojećim izazovima crnogorskih sudova u procesu evropskih integracija, sa posebnim osvrtom na Poglavlja 23 i 24. Smanjen broj zaostalih predmeta ocijenjen je kao velika prednost Crne Gore prilikom otvaranja pregovaračkog procesa u oblasti pravosuđa i temeljnih prava, pri čemu je bilo riječi o racionalizaciji sudske mreže, sistemu odgovornosti sudija, pravosudnom informacionom sistemu i elektronskoj dodjeli predmeta, a dogovorena je saradnja u oblastima edukacije sudija (naročito na polju borbe protiv korupcije i organizovanog kriminala) i daljeg unapređenja regionalne sudske saradnje, dok je dosadašnja saradnja Vrhovnog suda i Misije OEBS u Crnoj Gori ocijenjena kao izvanredna.

Prilikom posjete ambasadorke SAD-a, Sue K. Brown i direktora Misije USAID-a u Crnoj Gori, Suzane Fritz Vrhovnom sudu Crne Gore, 5.2.2013. godine, direktorka Misije USAID-a, pohvalila je partnerstvo sa crnogorskim sudovima postignutim kroz "Program efikasnog upravljanja" - unaprjeđenje sudske uprave i transparentnost pravosudnih institucija, dok je ambasadorka Braun istakla da je tokom svog dvogodišnjeg mandata u Crnoj Gori bila svjedok velikog uspjeha koji je postignut na polju jačanja odgovornosti svih institucija, a naročito sudstva i ocijenila je izuzetnom saradnju Ambasade SAD i Vrhovnog suda Crne Gore, čije su zajedničke aktivnosti dale odlične rezultate na planu jačanja vladavine prava.

Na sastanku sa šefom NATO deska za Crnu Goru, Lori Vokerom, održanom 20.3.2013. godine, predloženi su rezultati i efikasnost rada crnogorskih sudova za 2012. godinu, uspješnost rješavanja tekućih i zaostalih predmeta, kao i borba protiv korupcije i organizovanog kriminala sa aspekta suda. Posebno je akcentovana sprovedena refoma pravosuđa, planirane izmjene

Ustava u dijelu jačanja nezavisnosti sudstva, racionalizacija sudske mreže, tekuće aktivnosti i budući planovi sudske grane vlasti. Istaknut je vidni napredak u oblasti transparentnosti rada sudova uspostavljenjem portala sudova, javnim objavljivanjem pravosnažnih sudskih presuda, redovnim konferencijama za medije predsjednika Vrhovnog suda, aktivnostima „Otvorenih vrata“, kao i mjesečnim sastancima predsjednika svih sudova.

Povod razgovora održanog 4. jula 2013. godine sa šefom predstavništva UNICEF-a za Crnu Gore bila je tekuća reforma maloljetničkog pravosuđa - primjena Zakona o postupanju prema maloljetnicima u krivičnom postupku, uspostavljanje stručnih službi pri Višim sudovima u Podgorici i Bijelom Polju, kao i budući projektni ciljevi saradnje Vrhovnog suda i UNICEF-a. Predsjednik Vrhovnog suda Crne Gore i gđin Perks složili su se da sve institucije sistema moraju efikasno i pravovremeno odgovoriti na sve oblike devijantnog ponašanja maloljetnih lica.

Aktivnosti Vrhovnog suda i Sudskog savjeta na međunarodnom planu

Aktivna međunarodna saradnja sa regionalnim i evropskim sudskim organima, učešće na brojnim stručnim usavršavanjima i konferencijama ostala je i u 2013. godini prepoznatljiva karakteristika crnogorskog sudskog sistema, nesumnjivo doprinoseći njegovoj promociji, ali i edukaciji nacionalnih sudija, te je u ovoj godini Vrhovni sud Crne Gore jednoglasno primljen za posmatrača na Generalnoj skupštini Udruženja državnih savjeta i vrhovnih upravnih jurisdikcija Evropske unije (ACA-EU), koja se 26-28. maja održala u Parizu, Francuska.

Centar za edukaciju nosilaca pravosudne funkcije primljen je za posmatrača u Evropskoj mreži za pravosudnu obuku, jednoglasno je odlučeno na 16. Generalnoj skupštini Evropske mreže za pravosudnu obuku koja se 6-7. juna održala u Dublinu, u okviru irskog predsjedavanja Evropskom unijom. Centar za edukaciju nosilaca pravosudne funkcije je stekao status posmatrača u evropskoj pravosudnoj mreži, što je u skladu sa preporukom Evropske komisije (EK) iz izvještaja o skriningu za poglavlje 24.

Nakon sudije Osnovnog suda u Podgorici Snežane Bulatović, na rad u Registrar Evropskog suda za ljudska prava upućena je sudija Osnovnog suda u Nikšiću Jelena Ružičić, a na osnovu objavljenog nacionalnog konkursa i odluke Sekretarijata Suda u Strazburu.

Konferencija predsjednika vrhovnih sudova Centralne i Istočne Evrope, čiji je domaćin Vrhovni sud Crne Gore, održana je 24-26. juna 2013. godine u Bečićima, Budva. Konferencija je okupila predsjednike i delegacije vrhovnih sudova 16 evropskih država koji su tokom tri radna dana diskutovali o

aktuelnim pitanjima koja se odnose na efikasnost postupka pred Vrhovnim sudom, ličnoj nezavisnosti i nezavisnosti odlučivanja sudija, saradnji i konkurenciji grana vlasti, ulozi predsjednika vrhovnih sudova u sistemu podjele vlasti, finansiranju sudstva na nacionalnom i međunarodnom nivou, razvoju pravosudnog sistema, rješavanju korupcije u nižestepenim sudovima i uzajamnoj pravosudnoj saradnji među državama učesnicama.

Dana 25.1.2013. u Strazburu, Francuska, održano je svečano otvaranje nove sudijske godine Evropskog suda za ljudska prava i Seminar na temu "Implementacija Evropske konvencije o ljudskim pravima u vremenu ekonomske krize".

Treća regionalna konferencija Foruma za građansko pravo za Jugoistočnu Evropu održana je 11-12. marta 2013. godine, u Tirani, Albanija.

U periodu od 11-13. aprila 2013. u Rejkjaviku, Island, održana je Konferencija o zaštiti ljudskih prava i međunarodnom pravu, kojoj je na poziv Instituta za kulturnu diplomatiju iz Berlina prisustvovao predsjednik Vrhovnog suda, kojom prilikom je primljen u Savjetodavni odbor Instituta za kulturnu diplomatiju iz Berlina (ICD) .

Međunarodna konferencija Sudskih savjeta zemalja Balkana održana je u Rimu od 6-7 maja 2013. godine.

U periodu od 14-16.5.2013, u Sankt Petesburgu, Ruska Federacija, održan je Međunarodni pravni forum "Konkurencija i saradnja pravnih sistema: uloga prava u razvoju države, ekonomije i društva".

Na poziv predsjednika "Furth Family Foundation" predsjednik Vrhovnog suda je u periodu od 22-24.5.2013 boravio u Berlinu, Njemačka i prisustvovao Međunarodnoj pravosudnoj konferenciji "Prilike i izazovi sa kojima se suočava sudstvo u 21. vijeku".

Na Pravnom fakultetu Univerziteta Lomonosov, 30. i 31. maja 2013. godine, održan je VIII Ruski kongres krivičnog prava, na temu "Kodifikacija krivičnog zakona, istorija, savremenost i budućnost".

Generalna skupština Evropske mreže sudskih savjeta (ENCJ) održana je od 5-7. juna 2013. u Sofiji, Bugarska.

Zajednički sastanak Suda pravde EU i Evropskog suda za ljudska prava održan je u Helsinkiju 6. septembra 2013. godine.

Predstavnici Vrhovnog suda Crne Gore boravili su u zvaničnoj posjeti Vrhovnom sudu Mađarske (Kuria), Budimpešta, u periodu od 7-10. oktobra 2013. godine.

U Antaliji, u organizaciji Visokog sudskog i tužilačkog savjeta Turske, u periodu od 23-25. oktobra 2013. godine održan je Simpozijum o "Obuci članova pravosuđa o efikasnom i efektivnom pravosuđu".

Konferencija "Upravljanje podacima i zaštita podataka u pravosuđu", održana je u Budimpešti 24-25. oktobra 2013. godine, u organizaciji Vrhovnog suda Mađarske i Nacionalne kancelarije za pravosuđe Mađarske.

U Pragu je od 4-5. novembra 2013. godine održan Okrugli sto članova Pravosudne mreže Srednje i Istočne Evrope.

U Istanbulu je od 25-26. novembra 2013. godine održan prvi sastanak Radne grupe Konferencije Sudskih savjeta zemalja Balkana.

Regionalna konferencija sudskih savjeta "Nezavisnost i odgovornost pravosuđa u zemljama Zapadnog Balkana- status i izazovi", održana je 11-12. decembra, u Sarajevu, BIH.

Predstavljanje Godišnjeg izvještaja za 2012.

Konferencija za medije, koja predstavlja tradionalno javnu prezentaciju Godišnjeg izvještaja o radu sudova za 2012. godinu, a na kojoj su predočeni ostvareni rezultati rada sudova, strateški prioriteti i ciljevi, održana je dana 17.4.2013. godine.

Predsjednik Vrhovnog suda Crne Gore, istakao je da je kraj izvještajne godine okarakterisao i prvi dio reformskog procesa u državi jer su sprovedene i realizovane sve mjere iz Akcionog plana za implementaciju Strategije reforme pravosudja 2007-2012, što je doprinijelo poboljšanju ukupnog funkcionisanja sudstva, te je naveo je da su pojačani unutrašnji kapaciteti, te da se radi na podizanju kvaliteta rada svakog nosioca sudijske funkcije i ujednačenosti sudske prakse.

Pohvale za evidentan napredak sudova u zadacima koje pred njih postavljaju tekući projekti, kao i pozitivne kritike, obavezuju sve u sudstvu da nastave sa daljim usavršavanjem, poštovanjem ljudskih prava svih učesnika u postupku i unapređenjem transparentnosti rada sudova.

Otvaranje renoviranih prostorija Osnovnog suda u Ulcinju

Otvaranje renoviranih prostorija Osnovnog suda u Ulcinju održano je 17. juna 2013. godine u okviru realizacije "Programa efikasnog upravljanja u Crnoj Gori" (USAID) uz prisustvo predsjednika Vrhovnog suda Vesne Medenice i ambasadorke SAD u Crnoj Gori Sju Kej Braun, dok se prisutnima obratila i predsjednik Osnovnog suda u Ulcinju Lirija Buzuku.

Renoviranje prostorija ulcinjskog suda ostvareno je kroz programske aktivnosti EWM Instituta, finansiranog sredstvima Američke agencije za međunarodni razvoj.

“Program efikasnog upravljanja”, kroz komponentu koja se odnosi na sudstvo, ima za cilj jačanje sudske efikasnosti, percepcije i povjerenja javnosti u sudski sistem, kao i otvaranje sudskih organa prema korisnicima suda i opštoj javnosti.

Projekat je osim USAID podržao i Biro Stejt Dipartmenta za borbu protiv međunarodne trgovine drogom i sprovođenje zakona (INL).

Zvanična prezentacija unaprijeđene verzije portala crnogorskih sudova

Zvanična prezentacija unaprijeđene verzije portala crnogorskih sudova - www.sudovi.me predstavnicima nevladinih organizacija, Advokatske komore i medijima održana je 27. juna 2013. godine, u Sudskom savjetu Crne Gore. Nakon uvodnih izlaganja Vesne Medenice, predsjednika Vrhovnog suda Crne Gore i Sudskog savjeta Crne Gore, Stanke Vučinić, sudije Vrhovnog suda i predsjednika Radne grupe za nadzor implementacije pravosudnog informacionog sistema (PRIS) i Darka Draškovića menadžera Odjeljenja za informaciono-komunikacione tehnologije i multimediju Sekretarijata Sudskog savjeta Crne Gore, održana je simulacija i prezentacija unaprijeđenih funkcija portala sudovi.me na testnom okruženju PRIS-a. Simulacijom su javnosti predstavljeni automatizovani obrasci koji su sada dostupni crnogorskim sudovima, a koji značajno ubrzavaju određene procesne radnje, kao i unaprijeđeni modul za slučajnu dodjelu predmeta dostupan u PRIS-u i kontrolni ekrani kao mehanizmi na raspolaganju predsjednicima sudova i sudijama za praćenje učinka na nivou pojedinačnih sudija i sudova u Crnoj Gori. Unaprijeđena verzija portala sudovi.me rezultat je saradnje Sudskog savjeta Crne Gore i USAID-ovog „Programa efikasnog upravljanja“.

Nagrada Sekretarijatu za Pravosudni informacioni system



Povodom proglašenja najkvalitetnijih ICT ostvarenja Diskobolos 2013, dana 23.12.2013. godine, u Beogradu, Međunarodni žiri Jedinstvenog informatičkog saveza Srbije (JISA) dodijelio je nagradu Sekretarijatu Sudskog savjeta za Pravosudni informacioni sistem (PRIS).

Svečana proslava Dana crnogorskog sudstva

Svečana akademija u čast proslave 29. Oktobra, Dana Crnogorskog sudstva održana je na Cetinju u organizaciji Vrhovnog suda Crne Gore i Udruženja sudija.

Učesnike svečanosti pozdravili su predsjednik Vrhovnog suda CG, Vesna Medenica, potpredsjednik Vlade i ministar pravde i ljudskih prava, Duško Marković i predsjednik Udruženja sudija CG, Hasnija Simonović.

Obraćajući se predstavnicima zakonodavne, sudske i izvršne vlasti, Vesna Medenica je istakla da je sudstvo jedna od institucija najveće vrijednosti u svakom društvu, a kao samostalna i odgovorna vlast koncipirana i uređjena po principima podjele vlasti.

Svečanosti su pored sudija prisustvovali i predsjednik Skupštine Crne Gore Ranko Krivokapić, predsjednik Ustavnog suda Crne Gore, prof. Milan Marković i drugi.

Na svečanosti je prikazan kratkometražni film o dostignućima crnogorskog sudstva 29.10.2012. - 29.10.2013.godine, a i predstavljena je knjiga "Petar II Petrović Njegoš kao državnik i državni reformator", "Njegoševa filozofija pravde", dr. Čedomira Bogićevića, sudije Vrhovnog suda CG.

Izabrani članovi Sudskog savjeta iz reda sudija

Na Konferenciji sudija održanoj 29. oktobra 2013. godine na Cetinju, za članove Sudskog savjeta iz reda sudija izabrani su Radoje Orović, sudija Vrhovnog suda CG; Milić Međedović, sudija Apelacionog suda CG; Nataša Božović, sudija Višeg suda u Podgorici, dok je iz reda sudija osnovnih sudova izabrana Željka Jovović, sudija Osnovnog suda u Podgorici.

Saradnja sa nevladinim i međunarodnim organizacijama

Nastavljajući dobru praksu saradnje sa civilnim i međunarodnim sektorom na dobrobit građana, stranaka u postupku i korisnika sudskih usluga, sudovi u Crnoj Gori su u 2013. godini uspostavili i unaprijedili saradnju sa brojnim nevladinim i međunarodnim organizacijama: Građanskom alijansom, Centrom za građansko obrazovanje, CEMI, Juventasom, Akcijom za ljudska prava, CEDEMOM, NVO "Mogul", "SOS za žene", "Novi horizonti", Mansom, kao i Misijom OEBS u Crnoj Gori, Internacionalnom menadžment grupom (IMG), UNDP, UNICEF-om, East West Menadžment Institutom, USAID-om, kao i Udruženjem za međunarodno krivično pravo iz Beograda.

Imajući u vidu posvećenost sudstva u borbi protiv korupcije i otvorenost za svaki vid kvalitetne saradnje, Vrhovni sud Crne Gore je 24. januara 2013. godine potpisao Memorandum o saradnji sa NVO "Centar za građansko obrazovanje" (CGO). Memorandumom su utvrđeni modaliteti saradnje, koordinacije i razmjene informacija koji se odnose na realizaciju aktivnosti projekta „Praćenje sudskih procesa vezanih za krivična djela korupcije“. Projekat ima za cilj procijenu efikasnosti pravosuđa u procesuiranju slučajeva korupcije, podizanje svijesti opšte javnosti, pravničke i medijske zajednice o problemima u borbi protiv korupcije i postojećim antikorupcionim mehanizmima.

Naš već stari partner - Građanska alijansa (GA) je 23. marta 2013. godine predstavila izvještaj „Monitoring rada sudova“, čije istraživanje i izradu izvještaja je podržao USAID preko East West Management Instituta. GA je tokom 12 mjeseci sprovela istraživanje u Osnovnim sudovima u Podgorici, Kotoru i Bijelom Polju, kao i Višim sudovima u Podgorici i Bijelom Polju i Upravnom sudu. Istraživanjem je analizirana transparentnost, pristup sudu, saradnja sa građanima, efikasnost i finansijski menadžment.

Takođe i u 2013. godini realizovan je monitoring rada osnovnih i viših sudova, dok su, kao i prethodne godine, rezultati javno predstavljani u emisiji "Robin Hud" na RTCG 1, uz učešće crnogorskih sudija.

Misija OEBS-a u Crnoj Gori je 10. juna 2013. godine predstavila domaćoj i međunarodnoj javnosti Godišnji izvještaj o praćenju suđenja za period septembar 2011-decembar 2012. godine i dva tematska izvještaja-Pritvor: učestalost određivanja i opravdanost izricanja i Izvještaj o praćenju izvršnog postupka. Izvještaji su proistekli iz realizacije treće faze projekta „Praćenje suđenja“, koji podrazumijeva praćenje parničnih i krivičnih postupaka, kao i izvršnog postupka u Višim sudovima u Podgorici i Bijelom Polju i svim osnovnim sudovima u Crnoj Gori.

Vrhovni sud Crne Gore je 18.10.2013. godine potpisao Sporazum o međusobnoj saradnji državnih institucija i nevladinih organizacija u borbi protiv trgovine ljudima i Aneks sporazuma o međusobnoj saradnji u oblastima prevencije, krivičnog gonjenja i zaštite potencijalnih žrtava i žrtava trgovine ljudima. Sporazum je potpisan između Vrhovnog suda, Kancelarije za borbu protiv trgovine ljudima, Vrhovnog državnog tužilaštva, Ministarstva zdravlja, Ministarstva rada i socijalnog staranja, Ministarstva prosvjete i sporta, Uprave policije, JU centra za podršku djeci i porodici Bijelo Polje, Crvenog krsta Crne Gore i nevladinih organizacija "Crnogorski ženski lobi", "Sigurna ženska kuća", "SOS telefon za žrtve nasilja Podgorica", "Dom nade" i "Institut socijalne inkluzije". Svrha Sporazuma je saradnja institucija i nevladinog sektora u prevenciji, edukaciji, prijavljivanju i krivičnom gonjenju izvršilaca i zaštita potencijalnih žrtava, odnosno žrtava trgovine ljudima, uz puno poštovanje

njihovih ljudskih prava. Saradnja se zasniva na principima poštovanja i transparentnosti u skladu sa jasnim obavezama utvrđenim pojedinačnim aneksima Sporazuma, kojima se definišu dužnosti i obaveze svake strane potpisnice Sporazuma.

Internacionalna menadžment grupa (IMG) i u 2013. godini pružila je punu podršku Sekretarijatu Sudskog savjeta. Na taj način, Vlada Kraljevine Norveške je nastavila da neposredno podržava unapređenje pravosudnog informacionog sistema koji je osnova budućeg rada crnogorskih sudova, temelj realizacije naših brojnih evropskih obaveza i baza ideje „sudstva bez papira“.

Evropske integracije

Nakon usvajanja Akcionih planova za poglavlja 23 i 24, u čijoj izradi su predstavnici sudstva aktivno uzeli učešća, 2013. godinu karakteriše ozbiljan i posvećen rad na realizaciji postavljenih višegodišnjih ciljeva za oblast pravosuđa, temeljnih prava, slobode i bezbjednosti.

Objavljeni Izvještaj o napretku Crne Gore u 2013. godini, u dijelu političkih kriterijuma i rezultata ostvarenih u Poglavlju 23, nesumnjivo pokazuje da Evropska komisija u potpunosti prepoznaje napredak koji su crnogorski sudovi ostvarili u izvještajnom periodu.

Usvajanjem amandmana na Ustav u skladu sa preporukama Venecijanske komisije konstatovano je unapređenje nezavisnosti i nepristrasnosti pravosuđa. Komisija je konačno ocijenila i naglasila odsustvo političkog uticaja na crnogorsko sudstvo, koji se u ranijim izvještajima isključivo prepoznavao u načinu izbora predsjednika Vrhovnog suda i kumulacije funkcije sa funkcijom predsjednika Sudskog savjeta.

Sa briselske adrese stiglo je priznanje da je transparentnost i efikasnost rada crnogorskog sudstva unaprijeđena, što se naročito ogleda u smanjenju broja zaostalih predmeta. Ažurnost i efektivnost rada sudova ideja je koja se u višegodišnjoj praksi kontinuirano realizuje i kojoj su Vrhovni sud i crnogorske sudije prioritarno i u potpunosti posvećeni. Stoga, ocjena potrebe daljeg smanjenja broja starih predmeta usklađena je sa naporima i ciljevima sudske grane vlasti.

Iako postojeći propisi prepoznaju transparentnost izbora nosilaca sudijske funkcije, a izbor i napredovanje se ostvaruje putem njihovih razrađenih kriterijuma, nesumnjivo je da će ovi procesi biti unaprijeđeni i u potpunosti usklađeni sa standardima Evropske unije, a sve to kroz realizaciju mjera uključenih u Akcioni plan za poglavlje 23.

Govoreći o pravosudnom informacionom sistemu u sudovima (PRIS) Komisija se pozitivno odredila prema ostvarenim rezultatima – uspostavljenoj

elektronskoj dodjeli predmeta bez uticaja ljudskog faktora u svim sudovima, kao i statističkom izvještavanju koji doprinosi većoj pouzdanosti sudskih podataka. S tim u vezi, PRIS kao živi informacijski organizam sudstva stalno se dograđuje, uključuju se nove funkcionalnosti u cilju bržeg i efikasnijeg sudijskog rada, dok se transparentnost rada sudova unapređuje objavljivanjem pravosnažnih odluka na portalu sudovi.me. Upravo nova funkcionalnost koja će u vremenu pred nama biti inkorporirana u PRIS jeste mjerenje dužine trajanja sudskih postupaka na način kako to zahtijevaju evropski standardi.

Ispunjenje obaveza iz procesa pristupanja Crne Gore Evropskoj uniji manifestuje se ne samo kroz redovno i detaljno izvještavanje sudova o načinu realizacije dospelih mjera, već i redovnim sastancima s ekspertima Evropske komisije (EK) kroz održavanje Pododora za pravdu, slobodu i bezbjednost. Na taj način, predstavnici EK su u prilici da u neposrednom razgovoru pitaju i dobiju odgovore i pojašnjenja oko najvažnijih pitanja u pravnom sistemu Crne Gore – reformi pravosuđa, borbi protiv korupcije i poštovanju ljudskih prava. Upravo održavanje Pododora u 2013. godini pokazalo je kvalitetnu pripremljenost naših učesnika i dobre rezultate sudske grane vlasti, koji bi bili nezamislivi bez dobre koordinacije sudova, pravovremenog izvještavanja i nesumnjivo velikog rada sudija i sudske administracije.

U skladu sa pregovaračkim procesom, crnogorske sudije učestvuju u izradi novih zakonskih rješenja i pravnih akata koji će doprinijeti jačanju nezavisnosti, odgovornosti, transparentnosti i efikasnosti rada sudova, a sve u svijetlu usvojenih ustavnih amandmana i saglasno dinamici koja je utvrđena mjerama iz Akcionih planova za poglavlja 23 i 24.

Partnerski odnos Vrhovnog suda Crne Gore sa Ministarstvom pravde primjer je uspješne međuinstitucionalne saradnje koju trebaju slijediti svi državni organi. Našem zajedničkom cilju-unapređenju pravosuđa doprinosi i aktivna saradnja u vidu angažovanja eksperata EK koji su zaduženi da sagledaju i pomognu domaćim ekspertima kod novih zakonskih rješenja. Sve to prati i budno oko eksperata Misije TAIEX koji sprovode monitoring rada i ostvarenih rezultata u sudstvu.

Ozbiljnost u radu sudija i sudske administracije, posvećenost i dosljednost u realizaciji dospelih i tekućih mjera iz Akcionih planova za poglavlje 23 i 24 daje nam osnov da čvrsto vjerujemo da će sudovi u dijelu za koji su nadležni nesumnjivo odgovoriti strateškim izazovima evropskog integracionog puta Crne Gore, doprinijeti jačanju pravne države i vladavine prava i povjerenju domaće i međunarodne javnosti u naš sudski sistem.

1.5. NORMATIVNI AKTI

Na V sjednici Sudskog savjeta, održanoj 27. juna 2013. godine, donijeta je Odluka o proširenju postojećeg broja sudija za dva mjesta u Osnovnom sudu u Kotoru, a na osnovu inicijative predsjednika toga suda .

1.6. PODNIJETE PRITUŽBE

Kancelarija za prijavu korupcije pri Sudskom savjetu, evidentirala je 93 pritužbe u 2013. godini. Sve podnijete pritužbe su obrađene, od kojih je u 65 predmeta, nakon provjerenih navoda pritužbi, shodno članu 51 i 52 Poslovnika Sudskog savjeta, Sudski savjet zauzeo stav i o njemu obavijestio podnosioc pritužbi. Ni jedna pritužba nije procesuirana.

Pritužbe se uglavnom odnose na nezadovoljstvo stranaka prvostepenim i drugostepenim odlukama, jer su donijete na njihovu štetu, dok se jedan dio odnosi na neažurnost postupajućih sudija u predmetima stranaka koje su podnijele pritužbu. Postupajući po pritužbama, ni u jednom od predmeta nije utvrđena povreda Zakona o zaštiti prava na suđenje u razumnom roku.

Pritužbu može podnijeti bilo ko, bez posebne propisane forme, a razmatraju se i anonimne pritužbe, te informacije koje se dobiju na drugi način, kao što su informacije objavljene u sredstvima informisanja.

1.7. ODLUKE KOMISIJE ZA ETIČKI KODEKS SUDIJA

Komisiji za etički kodeks sudija, u sastavu Neven Gošović, član Sudskog savjeta, koji nije iz reda sudija, te članovi Dušanka Radović, sudija Vrhovnog suda CG i Hasnija Simonović, sudija Višeg suda u Podgorici i predsjednik Udruženja sudija Crne Gore, u toku 2013. godine, podnijete su tri Inicijative zbog povrede Etičkog kodeksa sudija. U jednom predmetu Komisija je utvrdila da je sudija ponašanjem počinila povredu Etičkog kodeksa sudija, naznačenu u podnijetom Predlogu, dok je u drugom predmetu utvrđeno da ne postoji povreda Etičkog kodeksa sudija, a u trecem predmetu, Komisija je našla da odredbe Etičkog kodeksa sudija kojim su utvrđena etička načela i pravila ponašanja sudija kojih se sudije moraju pridržavati radi očuvanja, afirmacije i unapređenja dostojanstva i ugleda sudije i sudstva, ne daju mogućnost da se ispituje zakonitost odluke vijeća u kojem su postupale sudije na koje se odnosi predmetna inicijativa.

1.8. IZBORI PREDsjedNIKA SUDOVA I SUDIJA

U skladu sa Ustavom i Zakonom o Sudskom savjetu, Sudski savjet je nadležan da bira sudije, predsjednike sudova i sudije porotnike. Postojeći propisi prepoznaju transparentnost izbora nosilaca sudijske funkcije, a izbor i napredovanje se ostvaruje putem razradjenih kriterijuma, koji će biti unaprijedjeni i u cjelosti uskladjeni sa standardima Evropske unije.

Sudski savjet je u toku 2013. godine objavio pet oglasa radi popunjavanja 16 (šesnaest) upražnjenih sudijskih mjesta u sudovima, na koje oglase se prijavilo 40 kandidata, s tim što su se pojedini kandidati prijavili na više pozicija. Sprovedena su dva testiranja 27 kandidata, prijavljenih za sudije osnovnih sudova.

Sudski savjet ulaže maksimalne napore da određene faze postupka izbora sudija učini što objektivnijim zbog čega je uvedeno anonimno testiranje kandidata, tako da su testovi kandidata identifikovani brojevima koje kandidati pokazuju nakon ocjenjivanja testa a neposredno prije početka obavljanja razgovora sa kandidatom. Na taj način, tek prilikom intervjua, Komisija za testiranje, na osnovu broja, identifikuje kandidata koji je radio test i saopštava mu rezultate testiranja.

Anonimnost testiranja uređena je članom 38 Poslovnika Sudskog savjeta ("Sl.list CG", br. 57/11 i 17/13) kojim su detaljno precizirani kriterijumi i procedura, pismeni ispit, intervjui, transparentni sistemi procjene, ocjenjivanja kandidata i procedura izbora za kandidate i javnost, te imenovanje sudija i ovlašćenje organa koji ih imenuje, a sve u cilju da se obezbijede najkvalifikovaniji kandidati za sudijsku funkciju.

U toku 2013. godine izabran je jedan predsjednik suda – Apelacionog suda Crne Gore, po jedan sudija Vrhovnog suda Crne Gore, Apelacionog suda CG, Višeg suda u Podgorici, po jedan sudija u osnovnim sudovima, Podgorici, Ulcinju, Plavu i Herceg Novom i dvoje sudija u Osnovnom sudu u Kotoru.

1.9. IZABRANI PREDsjedNICI U PERIODU OD 1.1.2013. DO 31.12.2013. GODINE

Red. br.	Ime i prezime	Pozicija prije izbora	Pozicija nakon izbora	Datum donošenja odluke	Datum stupanja na dužnost
1.	Mušika Dujović	sudija i predsjednik Višeg suda u Podgorici	sudija i predsjednik Apelacionog suda	27.12.2013. na IX sjednici Sudskog savjeta	

1.10. IZABRANE SUDIJE U PERIODU OD 1.1.2013. DO 31.12.2013. GODINE

Re d br.	Ime i prezime	Pozicija prije izbora	Pozicija nakon izbora	Donošenje odluka	Datum stupanja na dužnost
1.	Svetlana Vujanović	sudija i predsjednik Apelacionog suda	sudija Vrhovnog suda CG	16.09.2013. na VII sjednici Sudskog savjeta	17.09.2013.
2.	Irena Šofranac Nedović	savjetnik u Višem sudu u Podgorici	sudija Osnovnog suda u Kotoru	16.09.2013. na VII sjednici Sudskog savjeta	17.09.2013.
3.	Predrag Krstonijević	advokat iz Podgorice	sudija Osnovnog suda u Kotoru	16.09.2013. na VII sjednici Sudskog savjeta	17.09.2013.
4.	Nenad Vujanović	savjetnik u Osnovnom sudu u Podgorici	sudija Osnovnog suda u Podgorici	16.09.2013. na VII sjednici Sudskog savjeta	17.09.2013.
5.	Milenka Žižić	sudija Višeg suda u Podgorici	sudija Apelacionog suda	27.12.2013. na IX sjednici Sudskog savjeta	
6.	Vjera Šljivančanin	sudija Osnovnog suda u Podgorici	sudija Višeg suda u Podgorici	27.12.2013. na IX sjednici Sudskog savjeta	
7.	Gazmend Kalabrezi	savjetnik u Osnovnom sudu u Ulcinju	sudija Osnovnog suda u Ulcinju	27.12.2013. na IX sjednici Sudskog savjeta	
8.	Mirjana Knežević	sekretar Osnovnog suda u Beranama	sudija Osnovnog suda u Plavu	27.12.2013. na IX sjednici Sudskog savjeta	
9.	Jovan Stanković	sudija Osnovnog suda u Kotoru	sudija Osnovnog suda u Herceg Novom	27.12.2013. na IX sjednici Sudskog savjeta	

Broj objavljenih oglasa	Broj traženih pozicija			Broj izabranih sudija				Broj prijavljenih kandidata (neki na više pozicija)	Broj izabranih	
	Ukupno	za predsjednike sudova	za sudije	Vrhovni sud	Apelacioni sud	Viši sudovi	Osnovni sudovi		predsjednika	sudija
5	16	3	13	1	1	1	6	40	1	9
UKUPNO									10	

1.11 STANJE NA DAN 31.12.2013. GODINE

Od ukupno predviđene 263 pozicije sudija, Odlukom o izmjeni i dopuni Odluke o broju sudija u Crnoj Gori, na dan 31.12.2013. godine, u crnogorskim sudovima bilo je popunjeno 257 sudijskih pozicija.

1.12. PREDSJEDNICI SUDOVA U CRNOJ GORI NA DAN 31.12.2013. GODINE

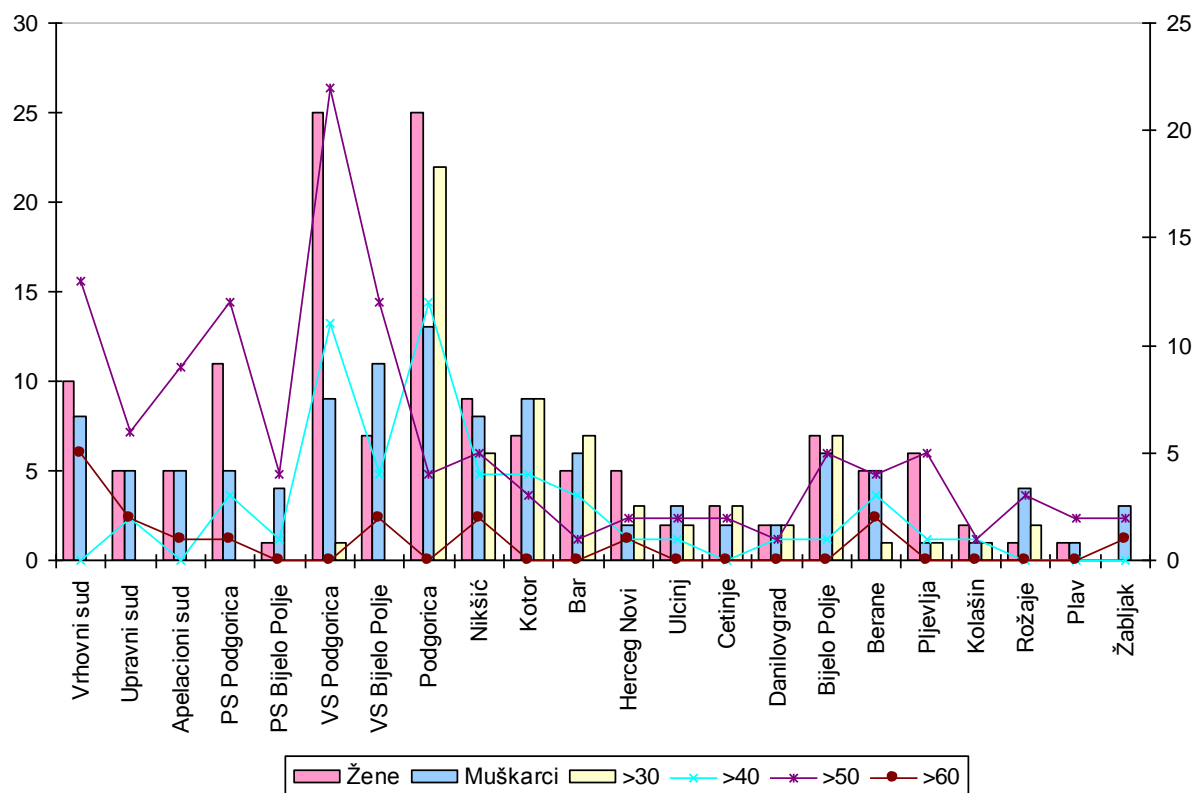
VRHOVNI SUD	VESNA MEDENICA
APELACIONI SUD	MUŠIKA DUJOVIĆ ¹
UPRAVNI SUD	BRANISLAV RADULOVIĆ
VIŠI SUD PODGORICA	MUŠIKA DUJOVIĆ
VIŠI SUD BIJELO POLJE	TOFIL ŽUJOVIĆ
PRIVREDNI SUD PODGORICA	DRAGAN RAKOČEVIĆ
PRIVREDNI SUD BIJELO POLJE	MUZAFER HADŽAJLIĆ
OSNOVNI SUD PODGORICA	ZORAN RADOVIĆ
OSNOVNI SUD CETINJE	GORAN VRBICA (privremeno udaljen od vršenja dužnosti)
OSNOVNI SUD HERCEG NOVI	ZORICA DABETIĆ
OSNOVNI SUD BERANE	DRAGAN DAŠIĆ
OSNOVNI SUD BIJELO POLJE	RADULE PIPER
OSNOVNI SUD ULCINJ	LIRIJA BUZUKU
OSNOVNI SUD KOTOR	BRANKO VUČKOVIĆ
OSNOVNI SUD DANILOVGRAD	MILICA JOVOVIĆ
OSNOVNI SUD NIKŠIĆ	RADE PERIŠIĆ
OSNOVNI SUD ROŽAJE	ZAHID CAMIĆ
OSNOVNI SUD PLAV	HILMIJA SUJKOVIĆ
OSNOVNI SUD BAR	GORAN ŠĆEPANOVIĆ
OSNOVNI SUD ŽABLJAK	MIHAILO ANDJELIĆ
OSNOVNI SUD PLJEVLJA	RADINKA GAČEVIĆ
OSNOVNI SUD KOLAŠIN	ARSEN POPOVIĆ

¹ Izabran na sjednici Sudskog Savjeta 27.12.2013. godine ali nije stupio na dužnost do 31.12.2013.

1.13. STAROSNA I RODNA STRUKTURA PREDSJENIKA I SUDIJA NA DAN 31.12.2013.GODINE

	NAZIV SUDA	SUDIJE	RODNA STRUKTURA				STAROSNA STRUKTURA							
			ŽENE		MUŠKARCI		>30		>40		>50		>60	
			broj	%	broj	%	broj	%	broj	%	broj	%	broj	%
1	VRHOVNI SUD	18	10	55.56	8	44.44	0	0.00	0	0.00	13	72.22	5	27.78
2	UPRAVNI SUD	10	5	50.00	5	50.00	0	0.00	2	20.00	6	60.00	2	20.00
3	APELACIONI SUD	10	5	50.00	5	50.00	0	0.00	0	0.00	9	90.00	1	10.00
4	PRIVREDNI SUD PODGORICA	16	11	68.75	5	31.25	0	0.00	3	18.75	12	75.00	1	6.25
5	PRIVREDNI SUD BIJELO POLJE	5	1	20.00	4	80.00	0	0.00	1	20.00	4	80.00	0	0.00
	UKUPNO PRIVREDNI SUDOVI	21	12	57.14	9	42.86	0	0.00	4	19.05	16	76.19	1	4.76
6	VIŠI SUD PODGORICA	34	25	73.53	9	26.47	1	2.94	11	32.35	22	64.71	0	0.00
7	VIŠI SUD BIJELO POLJE	18	7	38.89	11	61.11	0	0.00	4	22.22	12	66.67	2	11.11
	UKUPNO VIŠI SUDOVI	52	32	61.54	20	38.46	1	1.92	15	28.85	34	65.38	2	3.85
8	OSNOVNI SUD PODGORICA	38	25	65.79	13	34.21	22	57.89	12	31.58	4	10.53	0	0.00
9	OSNOVNI SUD NIKŠIĆ	17	9	52.94	8	47.06	6	35.29	4	23.53	5	29.41	2	11.76
10	OSNOVNI SUD KOTOR	16	7	43.75	9	56.25	9	56.25	4	25.00	3	18.75	0	0.00
11	OSNOVNI SUD BAR	11	5	45.45	6	54.55	7	63.64	3	27.27	1	9.09	0	0.00
12	OSNOVNI SUD HERCEG NOVI	7	5	71.43	2	28.57	3	42.86	1	14.29	2	28.57	1	14.29
13	OSNOVNI SUD ULCINJ	5	2	40.00	3	60.00	2	40.00	1	20.00	2	40.00	0	0.00
14	OSNOVNI SUD CETINJE	5	3	60.00	2	40.00	3	60.00	0	0.00	2	40.00	0	0.00
15	OSNOVNI SUD DANILOVGRAD	4	2	50.00	2	50.00	2	50.00	1	25.00	1	25.00	0	0.00
16	OSNOVNI SUD BIJELO POLJE	13	7	53.85	6	46.15	7	53.85	1	7.69	5	38.46	0	0.00
17	OSNOVNI SUD BERANE	10	5	50.00	5	50.00	1	10.00	3	30.00	4	40.00	2	20.00
18	OSNOVNI SUD PLJEVLJA	7	6	85.71	1	14.29	1	14.29	1	14.29	5	71.43	0	0.00
19	OSNOVNI SUD KOLAŠIN	3	2	66.67	1	33.33	1	33.33	1	33.33	1	33.33	0	0.00
20	OSNOVNI SUD ROŽAJE	5	1	20.00	4	80.00	2	40.00	0	0.00	3	60.00	0	0.00
21	OSNOVNI SUD PLAV	2	1	50.00	1	50.00	0	0.00	0	0.00	2	100.00	0	0.00
22	OSNOVNI SUD ŽABLJAK	3	0	0.00	3	100.00	0	0.00	0	0.00	2	66.67	1	33.33
	UKUPNO OSNOVNI SUDOVI	146	80	54.79	66	45.21	66	45.21	32	21.92	42	28.77	6	4.11
	UKUPNO SVI	257	144	56.03	113	43.97	67	26.07	53	20.62	120	46.69	17	6.61

Pregled predsjednika i sudija po rodnoj i starosnoj strukturi



1.14 PRESTANAK SUDIJSKE FUNKCIJE U PERIODU OD 1.1.2013. DO 31.12.2013. GODINE

Shodno izmjenama i dopunama Zakona o Sudskom savjetu, odredbom člana 48 istog zakona, određeno je da kad nastupi neki od razloga za prestanak sudijske funkcije, o tome će se odmah obavijestiti Sudski savjet: predsjednik suda za sudiju, predsjednik neposredno višeg suda za predsjednika suda, a Opšta sjednica Vrhovnog suda za predsjednika Vrhovnog suda. Odluku o prestanku funkcije predsjednika Vrhovnog suda, predsjednika suda, odnosno sudije, Sudski savjet donosi najkasnije u roku od 30 dana od dana prijema obavještenja.

Sudijska funkcija prestaje na dan donošenja odluke Sudskog savjeta, osim u slučaju prestanka funkcije istekom mandata kad funkcija prestaje danom isteka mandata. Odluku o prestanku funkcije Sudski savjet dostavlja licu čija je funkcija prestala u sudu u kojem je vršilo funkciju.

Sudskom savjetu je, tokom 2013. godine, podnijeto šest zahtjeva za prestanak sudijske funkcije.

Red. br.	Ime i prezime	Sud u kojem je vršio funkciju	Datum prestanka funkcije
1.	Ranko Vuković	Vrhovni sud Crne Gore	27.06.2013. na V sjednici Sudskog savjeta
2.	Maja Zeković	Osnovni sud u Podgorici	27.06.2013. na V sjednici Sudskog savjeta
3.	Biljana Vuksanović	Viši sud u Podgorici	16.09.2013. na VII sjednici Sudskog savjeta
4.	Petar Zloković	Osnovni sud u Herceg Novom	16.09.2013. na VII sjednici Sudskog savjeta
5.	Elica Pantović	Osnovni sud u Plavu	16.09.2013. na VII sjednici Sudskog savjeta
6.	Milorad Rovčanin	Viši sud u Bijelom Polju	27.12.2013. na IX sjednici Sudskog savjeta

1.15. DISCIPLINSKI POSTUPCI

Jedan od osnovnih principa demokratije jeste nezavisnost sudija i sudske vlasti, međutim, nezavisnost podrazumijeva i odgovornost. Sudije su odgovorne za svoje odluke i ponašanje i to na više načina.

Zaštita društva i pravosudja od sudija koji propuštaju da poštuju svoje profesionalne i etičke obaveze jedna je od važnijih funkcija Sudskog savjeta. Zakon o Sudskom savjetu i Poslovnik Sudskog savjeta, između ostalog, sadrže i odredbe za utvrđivanje disciplinske odgovornosti sudija, dok Zakon o

sudovima propisuje u kojim slučajevima sudija neuredno vrši funkciju, a u kojim vrijeđa ugled sudijske funkcije, zatim u kojim slučajevima predsjednik suda neuredno vrši funkciju predsjednika suda i vrijeđa ugled funkcije predsjednika suda ,kao i u kojim slučajevima predsjednik suda nesavjesno i nestručno vrši funkciju predsjednika suda, u kojim slučajevima shodno Zakonu o Sudskom savjetu, sudija i predsjednik suda će disciplinski odgovarati.

Predlog za utvrđivanje disciplinske odgovornosti sudije mogu podnijeti predsjednik suda, predsjednik neposredno višeg suda i predsjednik Vrhovnog suda, a za predsjednika Vrhovnog suda Opšta sjednica Vrhovnog suda, kao i Komisija za etički kodeks sudija zbog vrijeđanja ugleda sudijske funkcije.

Takođe, odredbom člana 61 Zakona o Sudskom savjetu, precizirano je da predlog za razrješenje sudije mogu podnijeti predsjednik suda u kojem sudija vrši sudijsku funkciju, predsjednik neposredno višeg suda, predsjednik Vrhovnog suda, ministar pravde i član Sudskog savjeta, dok predlog za razrješenje predsjednika suda može podnijeti predsjednik neposredno višeg suda, predsjednik Vrhovnog suda, ministar pravde i član Sudskog savjeta, a predlog za razrješenje predsjednika Vrhovnog suda može podnijeti Opšta sjednica Vrhovnog suda i član Sudskog savjeta.

Etičkim kodeksom sudova, utvrđena su etička načela i pravila ponašanja sudija kojih se sudije moraju pridržavati radi očuvanja, afirmacije i unapredjenja dostojanstva i ugleda sudije i sudstva.

1.16. POKRENUTI POSTUPCI

U toku 2013. godine pokrenuto je pet disciplinskih postupaka zbog neurednog vršenja sudijske funkcije, iz člana 33 a stav 1 tačka 5 Zakona o sudovima.

Dva predloga su odbijena kao neosnovana, dok su tri predloga odbačena kao neblagovremena.

Sudski savjet u izvještajnoj godini nije donio ni jednu odluku o razrješenju od vršenja sudijske funkcije.

1.17. PRIVREMENA UDALJENJA OD DUŽNOSTI U 2013. GODINI

Izmjenama i dopunama Zakona o Sudskom savjetu, odredbom člana 69, propisano je da odluku o privremenom udaljenju od dužnosti sudije donosi Sudski savjet, ako se protiv sudije odredi pritvor, dok pritvor traje, ako se protiv sudije pokrene krivični postupak za djelo koje ga čini nedostojnim za vršenje sudijske funkcije i nakon što Sudski savjet prihvati predlog za pokretanje postupka za razrješenje.

U toku 2013. godine, Sudski savjet nije donio ni jednu odluku o privremenom udaljenju od dužnosti sudije.

1.18. PRIVREMENA UPUĆIVANJA SUDIJA

Sudski savjet je, saglasno članu 42 i 43 Zakona o Sudskom savjetu, donio 11 odluka o privremenom upućivanju sudija, od čega deset u Viši sud u Podgorici zbog privremeno povećanog obima posla i postojanja velikog broja neriješenih „GŽ“ predmeta i jednu o privremenom upućivanju sudije u Osnovni sud Cetinje, nakon što je predsjednik toga suda privremeno udaljen od vršenja dužnosti.

1.19. PRIVREMENA UPUĆIVANJA SUDIJA I PRESTANCI RADA U TIM SUDOVIMA U PERIODU OD 1.1.2013. DO 31.12.2013. GODINE

Red. br.	Ime i prezime	Sud u kojem radi	Sud u koji je upućen	Datum i period upućivanja	Datum prestanka rada u sudu u koji je upućen
1.	Dragiša Rakočević	Apelacioni sud Crne Gore	Viši sud u Podgorici	Na II sjednici Sudskog savjeta, 19. 04.2013 godine, do 11.06.2013 godine	11.06.2013. godine
2.	Željka Jovović	Osnovni sud u Podgorici	Osnovni sud na Cetinju	Na II sjednici Sudskog savjeta, 19.04.2013. godine, na period od godinu dana, počev od 01.05.2013 godine	
3.	Radoje Orović	Vrhovni sud Crne Gore	Viši sud u Podgorici	Na IX sjednici Sudskog savjeta, 27.12.2013. godine, na period od godinu dana	
4.	Natalija Filipović	Vrhovni sud Crne Gore	Viši sud u Podgorici	Na IX sjednici Sudskog savjeta, 27.12.2013. godine, na period od godinu dana	
5.	Julka Badnjar	Vrhovni sud Crne Gore	Viši sud u Podgorici	Na IX sjednici Sudskog savjeta, 27.12.2013. godine, na period od godinu dana	
6.	Dušanka Radović	Vrhovni sud Crne Gore	Viši sud u Podgorici	Na IX sjednici Sudskog savjeta, 27.12.2013. godine, na period od godinu dana	
7.	Vesna Begović	Vrhovni sud Crne Gore	Viši sud u Podgorici	Na IX sjednici Sudskog savjeta, 27.12.2013. godine, na period od godinu dana	
8.	Branimir Femić	Vrhovni sud Crne Gore	Viši sud u Podgorici	Na IX sjednici Sudskog savjeta, 27.12.2013. godine, na period od godinu dana	
9.	Dragica Milačić	Vrhovni sud Crne Gore	Viši sud u Podgorici	Na IX sjednici Sudskog savjeta, 27.12.2013. godine, na period od godinu dana	

10.	Radojka Nikolić	Vrhovni sud Crne Gore	Viši sud u Podgorici	Na IX sjednici Sudskog savjeta, 27.12.2013. godine, na period od godinu dana
11.	Rada Kovačević	Vrhovni sud Crne Gore	Viši sud u Podgorici	Na IX sjednici Sudskog savjeta, 27.12.2013. godine, na period od godinu dana

1.20. SUDSKI VJEŠTACI

Odredbom člana 9 Zakona o sudskim vještacima predviđeno je da u postupku postavljenja vještaka, stručne i administrativne poslove obavlja Administrativni ured Vrhovnog suda CG, a kako je isti prestao sa radom danom konstituisanja Sudskog savjeta, Sekretarijat je preuzeo izvršenje istih poslova.

Komisija za postavljenje i razrješenje sudskih vještaka, odlučujući po pozivu objavljenom 18. septembra 2012. godine, donijela je rješenja o postavljenju 103 sudska vještaka, za koje je Sekretarijat izdao legitimacije, a koji su zakletve položili na prigodnoj svečanosti održanoj 22.3.2013. godine.

Takođe, odlučujući po pozivima, objavljenim 28.1.,8.7. i 16.10.2013. godine, Komisija je donijela 101 rješenje, za koje je Sekretarijat sačinio legitimacije, dok će za ostale prijavljene kandidate po navedenom pozivu postupak postavljenja biti nastavljen u 2014. godini, a i organizovano polaganje zakletve.

Evidenciju sudskih vještaka, vodi Sekretarijat u Registru sudskih vještaka, dok se evidencija pravnih lica vodi u Registru pravnih lica za obavljanje vještačenja.

Do sada je postavljeno, ili reizabrano ukupno 1.182 sudska vještaka.

1.21. ODJELJENJE ZA INFORMACIONO – KOMUNIKACIONE TEHNOLOGIJE I MULTIMEDIJI

Realizovane aktivnosti

U protekloj godini Odjeljenje za IKT i multimediju Sekretarijata Sudskog savjeta je realizovalo niz aktivnosti u cilju unaprjeđenja pravosudnog informacionog sistema (PRIS) i daljeg uvođenja informaciono-komunikacionih tehnologija u svim sudovima:

1. Završene su aktivnosti na izgradnji modernog data centra sudstva i instalaciji savremene bezbjedonosne opreme za sve sudove, čime su se stekli preduslovi za dalji razvoj PRIS-a i izgradnju modernijeg, bržeg, bezbjednijeg i pouzdanijeg sistema. Data centar je opremljen najmodernijim sistemima za

klimatizaciju, detekciju i gašenje požara, protivprovalnu zaštitu i drugim sistemima, kao neophodnim preduslovima za smještanje sistema ovog nivoa. Sem toga, u data centru se nalazi najmodernija serverska, storage i mrežna oprema, na kojoj se nalazi PRIS i drugi informacioni sistemi i podsistemi od značaja za rad sudstva.

2. Završena je implementacija novih funkcionalnosti PRIS-a u svim sudovima, koje su obuhvatale elektronsku slučajnu dodjelu predmeta, izradu automatskih obrazaca i niz manjih unaprjeđenja. U toku ove implementacije izvršena je obuka 878 korisnika u 22 suda za nove funkcionalnosti, kao i dodatna obuka za stare u slučajevima u kojima je to bilo neophodno. Ovim izmjenama učinjen je značajan napredak u domenu transparentnosti i efikasnosti rada sudstva.

3. Uvođenje brzih i bezbjednijih veza u svim sudovima u Podgorici i Sekretarijatu Sudskog savjeta, čime se u velikoj mjeri podiže bezbjednost sistema, dok se brzina odziva povećala više desetina puta, pri čemu je došlo do značajne uštede finansijskih sredstava za ovu namjenu, jer je izabran kvalitetniji i jeftiniji način za ostvarenje komunikacije među sudovima.

4. Sprovedeno je niz aktivnosti na unaprjeđenju statističkog izvještavanja o radu sudova kroz PRIS i usaglašavanju statističkih indikatora sa CEPEJ standardima. Veliki broj statističkih izvještaja je dostupan korisnicima u sudovima, koji u realnom vremenu mogu dobiti statističke izvještaje koji ih zanimaju, a svi zahtjevi za statističkim izvještajima na nivou sudstva su izrađeni isključivo putem PRIS-a.

5. U saradnji sa Ministarstvom prosvjete i Ministarstvom za informaciono društvo i telekomunikacije, realizovana je obuka za zaposlene u sudovima po ECDL standardu i sticanje ECDL indexa i certifikata. Kroz ovu obuku je u toku 2013.godine prošlo preko 500 korisnika, a do maja 2014 će ukupno biti obučeno 800 korisnika, što će u velikoj mjeri poboljšati kvalitet rada korisnika sistema.

6. Uveden je novi sistem podrške korisnicima i modul za Help Desk, preko koga se vodi centralizovana i jedinstvena evidencija svih naloga i problema, koji korisnici u sudovima imaju sa PRIS-om ili funkcionisanjem informatičke opreme.

7. Sprovedeno je niz obuka za službenike odjeljenja u cilju unaprjeđenja stručnosti službenika koji obavljaju ključne poslove u vezi sa PRIS-om.

8. Pružena je podrška u radu PRIS-a i održavanju informatičke opreme svim sudovima, kroz zamjenu i popravku dotrajale opreme, obuku korisnika, administraciju sistema i td.

9. Nastavljena je podrška radu Radne grupe za praćenje implementacije PRIS-a.

10. Nastavljena je uspješna regionalna saradnja sa zemljama u regionu kroz niz konferencija i bilateralnih sastanaka, na kojima se raspravljalo o razmjeni iskustava iz ove oblasti i razmatrala implementacija novih međunarodnih projekata.

Međunarodna saradnja

U toku prethodne godine Odjeljenje za IKT i multimediju je učestvovalo u realizaciji nekoliko velikih projekata:

1. Donacija Vlade Kraljevine Norveške je realizovana u saradnji sa IMG-om. Ovaj projekat je bio usmjeren ka jačanju crnogorskog pravosuđa, sa naglaskom na unaprjeđenje rada sudova i završen je u avgustu 2013 godine.

2. USAID Good Governance Activity in Montenegro – projekat je realizovan u saradnji sa EWMI, a bio je usmjeren na unaprjeđenje poslovnih procesa u sudovima i unaprjeđenje rada portala sudova. Ovaj projekat je završen u maju 2013 godine.

3. UNDP - Modul PRIS-a za besplatnu pravnu pomoć. Ovaj modul je razvijen u saradnji službenika Odjeljenja za IKT i multimediju i tima eksperata UNDP-ja.

4. UNICEF Pravda za djecu – Pružena je podrška ovom projektu kroz izradu niza indikatora i modula PRIS-a za praćenje predmeta u kojima se kao stranka pojavljuje maloljetno lice.

5. U decembru 2013 godine, Sudski savjet je od Vlade Kraljevine Norveške dobio donaciju koja je namijenjena “*Jačanju efikasnosti pravosuđa u Crnoj Gori kroz upotrebu IKT-a*”.

1.22. STRUČNO USAVRŠAVANJE

Centar za edukaciju nosilaca pravosudne funkcije Crne Gore je u toku 2013. godine, u skladu sa Godišnjim programom obuke za 2013. godinu, sproveo veliki broj aktivnosti inicijalne i kontinuirane edukacije za crnogorske sudije i tužioce, kao i aktivnosti na međunarodnom i regionalnom nivou.

Nakon podnošenja Aplikacije, Centar je dobio status posmatrača u Evropskoj mreži za pravosudnu obuku / EJTN, što je jednoglasno odlučeno na 16. Generalnoj skupštini Evropske mreže za pravosudnu obuku, koja se početkom juna 2013. godine održala u Dablinu, u okviru Irskog predsjedavanja Evropskom Unijom.

Centar je treća crnogorska pravosudna institucija koja je stekla status posmatrača u evropskim pravosudnim mrežama, u skladu sa preporukom Evropske komisije iz izvještaja o skriningu za pregovaračko Poglavlje 24.

Rukovođen ranijim iskustvom i praksom u svom radu, Centar je i u toku 2013. godine slijedio regionalni pristup u svojim aktivnostima (organizovanje edukativnih aktivnosti na nivou regiona – sjeverni, južni i centralni dio Crne Gore), tako da su obuke bile jednako dostupne svim crnogorskim sudijama i tužiocima.

U toku 2013. godine, sprovedeno je 120 aktivnosti, koje su realizovane kroz:

- 58 aktivnosti vezanih za kontinuiranu edukaciju crnogorskih sudija i tužilaca (seminari, okrugli stolovi, radionice, konferencije, specijalističke obuke, kursevi, obezbjeđenje učešća crnogorskih sudija i tužilaca na raznim skupovima organizovanim od strane domaćih i međunarodnih institucija i organizacija - u nastavku slijedi i detaljna Hronološka lista realizovanih aktivnosti u toku 2013. godine);
- 26 aktivnosti vezano za inicijalnu edukaciju namijenjenu licima koja se pripremaju za vršenje sudijske ili tužilačke funkcije (Prijemni ispit Programa inicijalne edukacije za 2013. godinu - pismeni i usmeni dio ispita; Svečana dodjela sertifikata polaznicima Programa inicijalne edukacije za 2012. godinu; XXI dvodnevni Modula edukacije polaznika Programa inicijalne edukacije za 2013. godinu: krivična oblast - 11 modula; građanska oblast – 6 modula; Evropsko pravo – 2 modula; Etika i integritet – 1 modul; Sudijske vještine - 1 modul; Objavljivanje oglasa za prijem u Program inicijalne edukacije za 2014. godinu i Završni ispit za polaznike Programa inicijalne edukacije za 2013. godinu);
- 35 aktivnosti vezanih za predstavljanje Centra na domaćem, međunarodnom i regionalnom nivou;
- Izdavačka djelatnost i distribucija svim crnogorskim sudovima i tužilaštvima dvije nove publikacije, kao i kvartalnih Pravnih Biltena – Ljudska prava u Evropi.

Aktivnosti realizovane u toku 2013. godine, Centar je sprovodio koristeći odobrena finansijska sredstva iz budžeta Vrhovnog suda Crne Gore i kroz saradnju i uz podršku relevantnih međunarodnih organizacija. Sredstva odobrena iz budžeta Vrhovnog suda Crne Gore korišćena su za realizovanje Programa inicijalne edukacije za 2013. godinu i pojedine aktivnosti kontinuirane edukacije.

Programi kontinuirane edukacije sprovedeni su uglavnom uz saradnju i podršku međunarodnih i domaćih organizacija, koje su prepoznale Centar kao jedan od strateških partnera: Organizacija za evropsku bezbjednost i saradnju (OSCE) - Misija u Crnoj Gori, Ambasada SAD u Podgorici tj. Biro State Departmenta za borbu protiv međunarodne trgovine drogom i sprovođenja zakona (INL) - Program stalnog pravnog savjetnika; Program za razvoj Ujedinjenih Nacija (UNDP) – Kancelarija u Crnoj Gori; UNICEF – Kancelarija u Crnoj Gori; Evropski institut za javnu upravu (EIPA) iz Luksemburga; Njemačka Fondacija za međunarodnu pravnu saradnju (IRZ Fondacija); Evropska Banka za rekonstrukciju i razvoj/EBRD; Međunarodna organizacija za razvoj prava/IDLO iz Rima; AIRE Centar iz Londona (Centar za pružanje pravne pomoći u pogledu zaštite ljudskih prava u Evropi); GIZ (Regionalni Fond za jugoistočnu Evropu), Centar za demokratiju i ljudska prava (CEDEM); Ministarstvo pravde Crne Gore, Uprava za kadrove Crne Gore, Odjeljenje za rodnu ravnopravnost pri Ministarstvu za ljudska i manjinska prava.

Kada je u pitanju krivično materijalno i procesno pravo, sprovedeno je ukupno 30 aktivnosti kontinuirane edukacije, od kojih je posebna pažnja bila posvećena sledećim temama: *Finansijske istrage i oduzimanje imovine* (5 aktivnosti edukacije); *Sporazum o priznanju krivice* (3 aktivnosti edukacije); *Kompjuterski kriminal i elektronski dokazi* (4 aktivnosti edukacije); *Prekogranična saradnja u predmetima organizovanog kriminala i korupcije i međunarodna saradnja u krivičnim stvarima* (4 aktivnosti edukacije); *Zakon o zaštiti od nasilja u porodici* (3 aktivnosti edukacije); *Trgovina ljudima* (2 aktivnosti); *kao i pranje novca, savremene istražne radnje, terorizam, pritvorsko pravo*.

Takođe, shodno Zakonu o postupanju prema maloljetnicima u krivičnom postupku, koji predviđa specijalizaciju svih službenih aktera u postupcima sa maloljetnim učiniocima krivičnih djela i maloljetnicima kao učesnicima u krivičnom postupku tj. sudija, tužilaca, policajaca i advokata, organizovane su III specijalizovane obuke o novinama usvojenog zakonodavstva i međunarodnim standardima kao i posebnim tehnikama i metodama vladanja potrebnih za rad sa djecom za sudije za maloljetnike (35 polaznika) i tužioce za maloljetnike (38 polaznika), kao i jedan okrugli sto. Obuke su provedene kroz projekat "Pravda za djecu" koji implementira Ministarstvo pravde Crne Gore zajedno sa Ministarstvom rada i socijalnog staranja Crne Gore u saradnji sa

Kancelarijom UNICEF-a za Crnu Goru, a finansira Evropska Unija posredstvom Delegacije Evropske unije u Crnoj Gori. Značajnu finansijsku podršku prilikom realizacije specijalizovane obuke dala je i Ambasada SAD u Crnoj Gori.

U obukama iz oblasti krivičnog materijalnog i procesnog prava učešće je uzelo 207 predstavnika pravosuđa, od kojih 113 predstavnika sudstva i 94 predstavnika tužilaštva.

Kao i ranijih godina aktivnosti edukacije u ovoj oblasti uglavnom su realizovane uz saradnju i podršku međunarodnih organizacija i kroz određene Projekte, a to su: Organizacija za evropsku bezbjednost i saradnju (OSCE) - Misija u Crnoj Gori, Ambasada SAD u Podgorici tj. Biro State Departmenta za borbu protiv međunarodne trgovine drogom i sprovođenja zakona (INL) - Program stalnog pravnog savjetnika; Program za razvoj Ujedinjenih Nacija (UNDP) – Kancelarija u Crnoj Gori; UNICEF – Kancelarija u Crnoj Gori; Projekat EU IPA 2010 „Borba protiv organizovanog kriminala i korupcije - Jačanje tužilačke mreže“, koji sprovode konzorcijum GIZ - Njemačka organizacija za međunarodnu saradnju i Holandski Centar za međunarodnopravnu saradnju/CILC; zajednički Projekat Evropske Unije i Savjeta Evrope Cyber Crime IPA – Regionalna saradnja u krivičnim stvarima: jačanje kapaciteta u borbi protiv kompjuterskog kriminala.

U toku 2013. godine nastavljena je saradnja sa Njemačkom Fondacijom za međunarodnu pravnu saradnju - IRZ Fondacija (German Foundation for International Legal Cooperation), koja je već dugi niz godina jedna od strateških partnera Centra kada je u pitanju oblast građanskog, privrednog i upravnog prava. Pored pomenutog partnera, u 2013. godini, Centar je vezano za ove oblasti uspostavio saradnju i sa Evropskom Bankom za rekonstrukciju i razvoj/EBRD i Međunarodnom organizacijom za razvoj prava/IDLO iz Rima i sa istim sproveo par aktivnosti edukacije, sa akcentom nastavka saradnje i u narednim godinama. Takođe, značajna podrška je bila i od strane Organizacije za evropsku bezbjednost i saradnju (OSCE) - Misija u Crnoj Gori i GIZ-a.

U oblasti građanskog, privrednog i upravnog prava, zahvaljujući podršci pomenutih partnera, sprovedeno je 10 aktivnosti, koje su se odnosile na sledeće teme: *Sudska saradnja u građansko-pravnim i privredno-pravnim stvarima; Aktuelna pitanja iz stvarnog prava; Međunarodna saradnja u građanskim stvarima; Manipulacija roditelja u brakorazvodnim parnicama; Rodna ravnopravnost; Evropski standardi protiv diskriminacije; Izbjegličko pravo; Pravo intelektualne svojine; Pravo konkurencije; Državna pomoć.*

U obukama iz oblasti građanskog materijalnog i procesnog prava učešće je uzelo 84 predstavnika sudstva, sudija građanskih i privrednih odjeljenja, a u obukama iz oblasti rodne ravnopravnosti i zabrane diskriminacije učešće je

uzelo ukupno 41 predstavnik pravosuđa, od kojih 24 predstavnika sudstva i 17 predstavnika tužilaštva.

Kao i prethodnih godina, i u toku 2013. godine nastavljena je kontinuirana edukacija u oblasti Evropskog prava tj. poznavanja odredaba Evropske konvencije o ljudskim pravima i osnovnim slobodama (EKLJP) i prakse Evropskog suda za ljudska prava i Prava EU. Ukupno je sprovedeno 7 seminara, od kojih su dva realizovana uz podršku Vrhovnog suda Crne Gore, a ostali u saradnji sa dugogodišnjim partnerima Centrom za demokratiju i ljudska prava (CEDEM) i AIRE Centrom iz Londona, a podršku su pružili i OSCE Misija u CG, Američka Ambasada u Podgorici, Ambasada Velike Britanije u Podgorici. Teme skupova bile su sledeće: *Zaštita prava na privatnost; Srazmjernost u ostvarivanju slobode izražavanja i prava na privatnost (čast i ugled); EKLJP - evropski standardi i sudska praksa kada je u pitanju zaštita prava ličnosti i naknada nematerijalne štete; Pravo na odbranu kao atribut pravičnosti suđenja – Evropska konvencija o ljudskim pravima i crnogorsko zakonodavstvo i praksa; Pravo na slobodu i sigurnost – evropski standardi i praksa Evropskog suda za ljudska prava; Pravo EU – Pravosudna saradnja u Evropskoj uniji i pravni instrumenti koji se progresivno transponuju u domaći pravni sistem.*

Na pomenutim skupovima iz oblasti Evropskog prava - EKLJP i Prava EU, ukupno je prisustvovalo 115 predstavnika pravosuđa, od koji 80 predstavnika sudstva i 35 predstavnika Tužilačke organizacije.

Nadalje, u 2013. godini nastavljeno je sa sprovođenjem kontinuirane edukacije u oblasti integriteta u pravosuđu, etike i borbe protiv korupcije kroz Program obuke nosilaca pravosudne funkcije o borbi protiv korupcije. Aktivnosti su sprovedene u saradnji sa UNDP Kancelarijom u Crnoj Gori, OSCE Misijom u Crnoj Gori i Upravom za kadrove Crne Gore i uz finansijsku podršku Ambasade Velike Britanije. Kroz pomenuti Program, sprovedeno je 5 aktivnosti: *Upravljanje sudovima; Upravljanje tužilaštvima; Finansijske istrage i oduzimanje imovine stečene izvršenjem krivičnim delom – iskustva Hrvatske, Velike Britanije i Slovačke; Lični i institucionalni integritet; Lični i institucionalni integritet i planovi integriteta.* Takođe, posredstvom Centra obezbijeđeno je učešće na *regionalnoj radionici Sudijska etika i borba protiv korupcije u pravosuđu: komparativna iskustva i zajednički izazovi*, za dva predstavnika Sudskog Savjeta.

Na pomenutim skupovima prisustvovalo je ukupno 65 predstavnika pravosuđa, od kojih: 42 predstavnika sudstva i 23 predstavnika Tužilačke organizacije.

Imajući u vidu da je od 2009. godine do kraja 2013. godine sprovedeno oko 45 aktivnosti u okviru Programa obuke nosilaca pravosudne funkcije o borbi protiv

korupcije, može se konstatovati da je 95% nosilaca pravosudne funkcije učestvovalo u aktivnostima obuka u okviru ovog Programa.

U saradnji sa Programom za razvoj Ujedinjenih Nacija (UNDP) Kancelarija u Crnoj Gori, Organizacijom za evropsku bezbjednost i saradnju (OSCE) - Misija u Crnoj Gori, Ministarstvom pravde i Upravom za kadrove Crne Gore, organizovano je 5 skupova koji su se odnosili na implementaciju Zakona o besplatnoj pravnoj pomoći.

Naime, Zakon o besplatnoj pravnoj pomoći donijela je Skupština CG u aprilu mjesecu 2011. godine, a implementacija Zakona je počela 1. januara 2012. godine. Cilj koji smo imali prilikom organizacije ovih skupova je da isti rezultiraju razrješenjem eventualnih praktičnih dilema o uslovima pod kojima se odobrava besplatna pravna pomoć, obimu odobrenih usluga, tipovima besplatne pravne pomoći, subjektima pružanja usluga besplatne pravne pomoći i postupcima u kojima se građanima i građankama garantuje pravo na besplatnu pravnu pomoć, sve u skladu sa Zakonom.

Na pomenutim skupovima prisustvovalo je 35 predstavnika sudstva, 25 predstavnika Tužilačke organizacije i 25 sudija za prekršaje.

Imajući u vidu navedene aktivnosti, a shodno evidenciji Centra o učešću nosilaca pravosudne funkcije, u istima je u toku 2013. godine učestvovao ukupno 341 predstavnik pravosuđa, od čega 237 predstavnika sudstva i 104 predstavnika tužilaštva, i to:

- 19 predsjednika sudova
- 130 sudija
- 84 savjetnika u sudovima
- 4 sudijskih pripravnika
- 14 rukovodilaca državnih tužilaštava
- 73 državnih tužilaca
- 15 savjetnika u tužilaštvima
- 2 pripravnika u tužilaštvima

Gledano po polu, u obukama Centra je u toku 2013. godine učešće uzelo 65 žena i 39 muškaraca predstavnika tužilačke organizacije, i 138 žena i 99 muškaraca predstavnika sudstva.

Nadalje, Centar je u 2013. godini nastavio saradnju sa Evropskim Institutom za javnu upravu – Evropski Centar za sudije i pravnike/EIPA Luksemburga (The European Institute for Public Administration), nakon što je u toku 2012. godine predložena. Tehnička pomoć koju EIPA zajedno sa Ministarstvom inostranih poslova Luksemburga pruža Crnoj Gori ušla u kvalitativno drugačiju fazu, prelazeći sa pružanja edukacije na pružanje podrške u cilju jačanja institucionalnih kapaciteta Centra.

U toku 2013. godine, u okviru Projekta tehničke podrške Luksemburga Crnoj Gori pod nazivom "Višegodišnji konsultantski projekat", eksperti EIPA iz

Luksemburga su u aprilu, junu i septembru 2013. godine organizovali tri posjete Centru (u trajanju od po tri dana). U toku posjeta imali su niz radnih sastanaka sa zaposlenim u Centru, zatim članovima Koordinacionog odbora, Programskih odbora, edukatorima Centra, predstavnicima Ministarstva pravde, Ministarstva finansija, Vrhovnog suda i Sekretarijata Sudskog Savjeta. Svi sastanci su bili organizovani sa ciljem utvrđivanja činjenica, identifikacije i izrade analize prednosti i slabosti postojeće strukture i funkcionisanja Centra za edukaciju nosilaca pravosudne funkcije Crne Gore, odnosno kako bi prikupili informacije za izradu institucionalne analize potreba koja se odnosi na postojeći status i rad Centra, utvrdili praznine i prednosti strukture, te s tim u vezi pružili srednjoročni prijedlog za prevazilaženje određenih problema i obezbijedili dugoročnu strategiju za transformaciju postojećeg operativnog sistema edukacije pravosudnih organa u Crnoj Gori u skladu sa Strategijom reforme pravosuđa.

U novembru 2013. godine od strane predstavnika EIPA-e urađen je dokument pod nazivom "Analiza institucionalnih potreba Centra". Ovaj dokument sadrži gore navedene teme, pružajući opis strukture edukacije nosilaca pravosudne funkcije u Crnoj Gori, identifikaciju najozbiljnijih praznina, izradu mogućih srednjoročnih rješenja na osnovu prednosti postojeće strukture i predlaganje načina transformacije Centra za edukaciju u nezavisnu, efikasnu i kvalitetniju instituciju za edukaciju koja ispunjava evropske i druge međunarodne zahtjeve.

Takođe, u okviru saradnje sa Evropskim Institutom za javnu upravu/EIPA Luksemburg, posredstvom Centra, obezbijedeno je učešće dva nacionalna trenera Centra u *ljetnjoj školi/kursu o pravu EU i njegovom sprovođenju*.

Centar je i u toku 2013. godine nastavio sa aktivnostima i jačanjem saradnje na regionalnom i međunarodnom nivou, sa institucijama za edukaciju nosilaca pravosudne funkcije u regionu i šire, kao i sa domaćim i međunarodnim institucijama i organizacijama koje su organizovale razne skupove na kojima je preko Centra bilo omogućeno učešće crnogorskim sudijama i tužiocima, kao i predstavnika Centra.

Centar je u toku 2013. godine, potpisao tri sporazuma o saradnji sa sledećim partnerima:

Na Završnoj Konferenciji zajedničkog projekta Evropske unije/Savjeta Evrope Cyber Crime @ IPA - Regionalna saradnja u krivičnim stvarima: jačanje kapaciteta u borbi protiv kompjuterskog kriminala, organizovanoj u Budvi, 30. aprila 2013. godine, potpisan je Memorandum o saradnji između institucija za edukaciju nosilaca pravosudnih funkcija zemalja učesnica projekta koji ima za cilj jačanje zajedničke saradnje u radu Regionalnog Centra osnovanog u Zagrebu i identifikovanje daljeg napretka vezanog za saradnju

protiv sajber-kriminala, kada su u pitanju organi krivičnog pravosuđa zemalja Zapadnog Balkana i Turske.

Nadalje, prilikom Studijske posjete Republici Slovačkoj/Bratislava i Pezinok, predstavnika Ministarstva pravde i Centra (u junu mjesecu 2013) uspostavljena je saradnja Centra i Pravosudne Akademije Republike Slovačke. Saradnja je rezultirala potpisivanjem Memoranduma o saradnji između Pravosudne akademije Republike Slovačke i Centra za edukaciju nosilaca pravosudne funkcije CG, u Omšenie-u, u Republici Slovačkoj, 23. septembra 2013. godine. Memorandumom su utvrđeni modaliteti jačanja međusobne saradnje u planiranju, pripremi i realizaciji aktivnosti obuke za sudije, tužioce i buduće sudije i tužioce.

Takođe, u Podgorici, početkom decembra 2013. godine, na Pravnom fakultetu Univerziteta CG, potpisan je Sporazum o saradnji između Ministarstva pravde Crne Gore, Pravnog fakulteta Univerziteta Crne Gore i Centra za edukaciju nosilaca pravosudne funkcije. Sporazumom je sprovedena mjera iz Akcionog plana za Poglavlje 24 gdje je prepoznata potreba za kontinuiranim unapređenjem profesionalnih kapaciteta nosilaca pravosudnih funkcija, predstavnika zakonodavne i izvršne vlasti, državnih službenika i univerzitetskog kadra. Cilj Sporazuma je bliže uređenje osnova dugoročne institucionalne saradnje između strana potpisnica, čime će se definisati konkretni oblici učešća u zajedničkim aktivnostima.

U ovoj godini nastavljena je saradnja ne samo sa Centrima/Akademijama/Školama za edukaciju nosilaca pravosudne funkcije u regionu i šire, već i međunarodnim institucijama i organizacijama koje su organizovale razne skupove na kojima je posredstvom Centra bilo omogućeno učešće crnogorskim sudijama i tužiocima, kao i predstavnicima Centra.

Naime, u okviru zajedničkog projekta Evropske Unije i Savjeta Evrope Cyber Crime IPA – Regionalna saradnja u krivičnim stvarima: jačanje kapaciteta u borbi protiv kompjuterskog kriminala, koji je počeo sa implementacijom 2011. godine, a u 2013. godini ušao u završnu fazu, sprovedene su tri aktivnosti sledećom dinamikom: sredinom februara 2013. godine, u Dubrovniku / Republika Hrvatska održana je Konferencija o strateškim prioritetima u saradnji protiv računarskog kriminala.

Učesnici Konferencije koji su predstavljali Crnu Goru bili su, po jedan predstavnik iz: Tužilačke organizacije, Ministarstva unutrašnjih poslova, Centra za edukaciju nosilaca pravosudne funkcije, Ministarstva pravde i Uprave za sprečavanje pranja novca i finansiranja terorizma. Zatim krajem marta 2013. godine, u Zagrebu /Republika Hrvatska, održan regionalni sastanak direktora Akademija/Centara za edukaciju nosilaca pravosudnih funkcija, koji je imao za cilj da se zemlje članice projekta izjasne i diskutuju o uspostavljanju Regionalnog Pilot Cyber Centra u Zagrebu, očekivanjima od uspostavljanja i

doprinosu regionalnih institucija u samom radu istog, zatim o regionalnom akcionom planu koji se tiče edukacija o kompjuterskom kriminalu i elektronskim dokazima, kao i uvođenje programa obuka o kompjuterskom kriminalu i elektronskim dokazima u nacionalne programe zemalja članica Projekta. Ispred Centra istom su prisustvovala direktorica i savjetnica Centra. Krajem aprila 2013. godine, u Budvi, održana je Završna Konferencija. Završnoj Konferenciji su ispred CG prisustvovali predstavnici: Ministarstva pravde, Uprave policije, obučeni trener za sajber kriminal, savjetnica i direktorica Centra.

Na poziv Pravosudne Akademije Republike Makedonije, obezbijedeno je prisustvo predstavnika Crne Gore na dva skupa koja su se održala u Skoplju/Republika Makedonija. U aprilu 2013. godine, Pravosudna Akademija Republike Makedonije u saradnji i uz finansijsku podršku TAIEX – Instrumenta Evropske Komisije za tehničku pomoć i razmjenu informacija organizovala Regionalnu Konferenciju/Radionicu saradnje sudija za izbjegličko pravo iz zemalja Zapadnog Balkana. Radionica je okupila sudije koje se bave sudijskim preispitivanjem predmeta tražilaca azila na Zapadnom Balkanu, sa ciljem razmjene i širenja informacija o međunarodnim i nacionalnim zakonima i praksi u vezi sa statusom izbjeglica. Takođe, predstavnici regionalnih institucija za kontinuiranu obuku sudija na nacionalnom nivou su imali priliku da razmijene iskustva u pogledu programa obuke iz oblasti izbjegličkog prava, kao i da unaprijede njihovu bilateralnu i međunarodnu saradnju. Ispred Crne Gore istoj su prisustvovali: sudija Ustavnog suda CG; dvoje sudija Upravnog suda CG, Predsjednik područnog organa za prekršaje-Podgorica, direktorica i savjetica Centra. Zatim, sredinom novembra 2013. godine, organizovana je od strane Akademije za sudije i javne tužioce u Republici Makedoniji i Njemačke fondacija za međunarodnu pravnu saradnju (IRZ Fondacija), u saradnji sa Savezom njemačkih sudija Regionalna radionica na temu: „*Sudijska etika i borba protiv korupcije u pravosuđu: komparativna iskustva i zajednički izazovi*”. Posredstvom Centra omogućeno je učešće 2 predstavnika iz CG (sudija Vrhovnog suda u CG - članova Sudskog Savjeta).

Na poziv Centra za edukaciju sudija i javnih tužilaca Bosne i Hercegovine posredstvom Centra omogućeno je učešće 2 predstavnika (sudija Višeg suda u Podgorici - član Sudskog Savjeta i zamjenik VDT-a – član Tužilačkog savjeta) na *Regionalnoj konferenciji edukatora*, organizovanoj sredinom novembra 2013. godine, u Sarajevu, od strane Centara za edukaciju sudija i tužilaca u Republici Srpskoj i Federaciji Bosne i Hercegovine, a u saradnji sa Visokim sudskim i tužilačkim savjetom Bosne i Hercegovine (projekat “Jačanje tužilačkih kapaciteta u sistemu krivičnog pravosuđa”).

Na Međunarodnom seminaru za sudije, na temu: ‘*Kritična uloga sudstva u borbi protiv trgovine ljudima*’, održanom u avgustu 2013. godine, u

Izraelu/Haifa, posredstvom Centra omogućeno učešće dvoje sudija (sudija Osnovnog suda u Podgorici i sudija Osnovnog suda u Nikšiću). Seminar je organizovan u saradnji Organizacije za evropsku bezbjednost i saradnju (OSCE), Kancelarije Ujedinjenih Nacija za drogu i kriminal (UNODC), Ministarstvom pravde Izraela, Međunarodne organizacije za migracije (IOM) zajedno sa izraelskom Agenijom za međunarodnu razvojnu saradnju (MASHAV) i Golda Meir Mount Carmel Međunarodnim Centrom za obuku (MCTC). Međunarodni seminar je imao za cilj da okupi sudije koji postupaju po predmetima trgovine ljudima, kako bi isti razmijenili iskustva i unaprijedili znanja u ovoj oblasti.

Uz podršku Njemačke Fondacije za međunarodnu pravnu saradnju – IRZ fondacije (German Foundation for International Legal Cooperation), Centar je organizovao i bio domaćin *Regionalne radionice na temu: "Inicijalna i kontinuirana edukacija – iskustva u izradi i sprovođenju programa"*, koja se početkom Novembra 2013. godine, održala u Podgorici. Cilj radionice je bio da okupi predstavnike institucija za obuku Crne Gore, BiH, Makedonije i Srbije, radi razmene iskustava u izradi i sprovođenju programa inicijalne i kontinuirane edukacije.

Takođe, u saradnji sa Kancelarijom za borbu protiv trgovine ljudima Vlade Crne Gore i Ambasdom SAD-a u Podgorici, Centar za edukaciju nosilaca pravosudne funkcije je bio jedan od domaćina Regionalnog seminara na temu: *"Krivično djelo trgovina ljudima - sprovođenje istraga - iskustva zemalja JIE"*. Na pomenutom seminaru su učestvovali predstavnici policije, tužilaštva i nacionalni koordinatori za borbu protiv trgovine ljudima iz sljedećih zemalja: Albanije, Bosne i Hercegovine, Bugarske, Crne Gore, Hrvatske, Kosova, Makedonije, Rumunije i Srbije, koji su predstavili nacionalni zakonodavni okvir u odnosu na trgovinu ljudima i relevantne slučajeve iz prakse.

Sredinom juna 2013. godine, u Strazburu/Francuska, direktorica Centra učestvovala je na godišnjoj Konferenciji HELP Mreže 2013, čija tema je bila: *"Unakrsna pitanja obuke o ljudskim pravima za pravnike"*. Konferencija je organizovana od strane Generalnog direktorata za ljudska prava i vladavinu prava Savjeta Evrope, u okviru Evropskog programa za edukaciju o ljudskim pravima za pravnike (HELP), finansiranog od strane Fonda Povjerenja za ljudska prava. Konferencija je organizovana sa ciljem da se obezbijedi forum za diskusiju između predstavnika nacionalnih institucija za obuku i advokatskih komora iz 47 država članica Saveta Evrope o načinima razmjene rezultata obuka o Evropskoj Konvenciji o ljudskim pravima za pravnike i načinima promovisanja konkretne i efikasne saradnje između pomenutih institucija.

Kada je u pitanju izdavačka djelatnost, Centar je u toku 2013. godine:

- uz podršku OSCE Misije u Crnoj Gori organizovao prezentaciju publikacije *Pravo ličnosti na slobodu i sigurnost i evropsko konvencijsko pritvorsko pravo*, koja je distribuirana svim sudijama i tužiocima u CG,
- svim predsjednicima sudova distribuirao knjigu pod nazivom "Sudska zaštita u Evropskoj Uniji", autora, doc. dr Miloša Vukčevića, u kojoj su jasno i temeljno pojašnjena osnovna načela prava Unije (načelo direktnog dejstva i supremacije), sličnosti i razlike između osnovnih kategorija pravnih akata EU (uredba, upustva, odluke), kao i sudske prakse na kojima su postavljeni temelji pravnog poretka Evropske Unije,
- nastavio sa redovnim distribuiranjem svim sudovima i tužilaštvima u Crnoj Gori publikacije - Pravni bilten – Ljudska prava u Evropi. Bilten sadrži sažetke najnovijih odluka Evropskog suda za ljudska prava sa komentarima.

Naprijed pomenuta saradnja sa Ambasdom SAD u Podgorici tj. Biroom State Departmenta za borbu protiv međunarodne trgovine drogom i sprovođenja zakona (INL) - Program stalnog pravnog savjetnika, prilikom sprovođenja aktivnosti kontinuirane edukacije u krivičnoj oblasti, u 2013. godini se takođe ogleda i u obezbeđivanju učešća predstavnika crnogorskog pravosuđa na regionalnim skupovima u okviru Programa stalnog pravnog savjetnika Ambasade SAD-a, zatim u obezbeđivanju finansijske podrške u izradi i postavljenju web stranice Centra u okviru Portala *sudovi.me*, kao i u podršci organizacije kursa engleskog jezika za predstavnike pravosuđa sa većim stepenom znanja engleskog jezika.

Treba naglasiti da je 2013. godina za zaposlene u Centru bila vrlo dinamična i kada je u pitanju predstavljanje Centra na važnim sastancima i skupovima organizovanim na nacionalnom i međunarodnom nivou (pogledati Hronološku listu aktivnosti Centra u 2013. godini), kao i uključenost predstavnika Centra u rad radnih grupa za pregovaračka poglavlja 23 – Pravosuđe i temeljna prava (direktorica Centra) i 7 – Intelektualna svojina (savjetnica u Centru).

Broj potreba za realizacijom određenih aktivnosti kontinuirane edukacije raste u skladu sa uključivanjem Centra kao nosioca određenih mjera u raznim Strategijama i Akcionim planovima koje je potrebno realizovati.

Broj realizovanih aktivnosti je u 2013. godini, bio mnogo veći u odnosu na ranije godine, što je u odnosu na broj zaposlenih u Centru zaista veliki uspjeh.

1.23. SJEDNICE SUDIJA I PRAĆENJE RADA SUDOVA

Održavanje sastanaka predsjednika svih sudova s predsjednikom Vrhovnog suda i Sudskog savjeta CG, te predsjednicima odjeljenja Vrhovnog suda CG je mjesečna obaveza utvrđena u cilju raspravljanja o svim spornim pitanjima, rješavanju zaostalih predmeta i smanjenju njihovog zaostatka, kao i utvrđivanju mjera i prioriteta, te određivanju rokova za preduzimanje konkretnih aktivnosti u pravcu što većeg smanjenja zaostatka koji je prije nekoliko godina opterećivao rad sudova, a samim tim i direktno uticao na pristup pravdi i pravnu sigurnost građana.

Od predsjednika sudova zahtijevana je njihova veća lična angažovanost i praćenje rada sudijskih odjeljenja, te održavanje kolegijuma sudija, kako bi se na nivou suda i zakonskih nadležnosti utvrdile slabosti i nedostaci, kako u kvalitetu, tako i u različitosti tumačenja pravnih normi. Na kolegijumima su utvrđivane i mjere koje su morale biti sprovedene radi poboljšanja efikasnosti i kvaliteta rada, kako samog suda, tako i pojedinačno sudija.

Uvođenje obavezne godišnje kontrole sudova i pojedinačnog rada sudija, pokazala se kao opravdana jer rezultati kontrola mogu poslužiti kao osnov za izvođenje određenih zaključaka o ažurnosti, kvalitetu, opterećenosti sudija ili da pruže druge podatke koji se tiču rezultata rada suda i ostvarivanja sudijske funkcije. Ovi pregledi daju objektivno sagledavanje rada.

1.24. TRANSPARENTNOST RADA SUDSKOG SAVJETA I SUDOVA

Transparentnost rada Sudskog savjeta i sudova, naše je strateško opredeljenje. I u 2013. godini učinjen je veliki napor da se građanima, domaćoj i međunarodnoj javnosti približi rad Sudskog savjeta i sudova.

Sudski savjet ima svoj sajt, koji je izuzetno kvalitetan i ažuran i sadrži sve podatke koji oslikavaju transparentnost rada Sudskog savjeta, sve njegove sjednice sa dnevnim redom, sve odluke, odluke o izboru sudija, odluke utvrđene disciplinske odgovornosti, odluke o razrješenju i dr.

Tako, na kraju godine čak 16 sudova imaju portparole, uključujući najviše i najveće sudove - Vrhovni sud, Apelacioni sud, Više sudove u Podgorici i Bijelom Polju i Osnovni sud u Podgorici. Saglasno Zakonu o sudovima u sedam sudova predsjednici sudova će informisati crnogorsku javnost - Upravni sud, Privredni sudovi i pet osnovnih sudova (Kolašin, Žabljak, Rožaje, Plav i Pljevlja).

Transparentnost rada sudova i u ovoj godini manifestovala se kroz redovno objavljivanje pravosnažnih odluka sudova, rasporeda suđenja i svih bitnih informacija o radu sudova na portalu www.sudovi.me, ali i kroz tradicionalne konferencije za medije predsjednika Vrhovnog suda povodom Godišnjeg izvještaja o radu sudova za 2012.

Takođe i u 2013. godini nastavljena je aktivnost “Otvorena vrata” u okviru koje je Vrhovni sud Crne Gore ugostio studente Pravnog fakulteta Univerziteta Crne Gore i ambasadore država koji imaju stalna predstavništva u Crnoj Gori. Predsjednik Vrhovnog suda studentima i diplomatama približila je način funkcionisanja crnogorskog sudskog sistema, rezultate rada sudova, strateške ciljeve i izazove u funkcionisanju sudske grane vlasti.

U decembru 2013. godine, Vrhovni sud Crne Gore je organizovao sastanak sa predstavnicima Advokatske komore Crne Gore, kao i sa predstavnicima Notarske komore Crne Gore. Neposredni susreti su bili prilika da sagovornici potpuno otvoreno razmijene iskustva, razgovaraju o aktuelnim pravnim temama, kao i da sagledaju i prepoznaju praktične probleme i nedostatke kako bi se pokušao iznaći način za prevazilaženje i otklon istih.

Vrhovni sud je u ovoj godini donio Vodič za pristup informacijama Vrhovnog suda Crne Gore na osnovu Zakona o slobodnom pristupu informacijama (“Sl.list CG” 44/12).

Vodič je donijet sa ciljem da se podnosiocima zahtjeva olakša ostvarivanje prava u skladu sa navedenim Zakonom. Njegovim donošenjem transparentnost rada Vrhovnog suda podignuta je na veći nivo. Vodič je objavljen na web stranici Vrhovnog suda tako da zainteresovana lica mogu u svakom trenutku saznati koje vrste informacija su u posjedu Vrhovnog suda, kakva je procedura ostvarivanja pristupa informacijama i ko su ovlašćena i odgovorna lica za postupanje po zahtjevima. Glavna novina je da je broj ovlašćenih lica za postupanje po zahtjevima za slobodan pristup informacijama u posjedu Vrhovnog suda sa jednog službenika povećan na dva. Objavljivanje njihovih imena i kontakt podataka olakšava identifikaciju odgovornih lica u Vrhovnom sudu, kojima se sva zainteresovana javnost može blagovremeno obratiti. Na taj način je od strane edukovanih lica u Vrhovnom sudu, u svakom trenutku, obezbijeđeno pravovremeno postupanje po zahtjevima za slobodan pristup informacijama. Rok za rješavanje po zahtjevu za pristup informacijama je umjesto ranijih osam dana povećan na petnaest, osim u slučaju zaštite života i slobode lica kada se po zahtjevu postupa u roku od 48 sati.

U svim sudovima su postavljene kutije za primjedbe, pohvale i sugestije gdje građani koji direktno dođu u sud mogu neposredno iskazati svoje mišljenje o radu suda, sudija i sudskog osoblja. Svi sudovi formirali su tročlane komisije kojeg svakog mjeseca otvaraju kutije, postupaju po podnesicima i o sadržini istih informišu predsjednika Vrhovnog suda. Na taj način ojačana je komunikacija sa građanima pored već postojećih Kancelarije za prijavu korupcije u sudovima pri Sekretarijatu Sudskog savjeta i Kancelarije za predstavke i pritužbe u Vrhovnom sudu.

1.25. MATERIJALNI POLOŽAJ

Iznos finansijskih sredstava opredijeljen za potrošačku jedinicu »SUDSTVO« je nedovoljan, a najvećim dijelom obuhvata izdatke za plate sudijama i administraciji, što nužno onemogućava ulaganja u infrastrukturu i opremu.

Zarada nosilaca pravosudne funkcije koja je tokom prethodne izvještajne godine umanjena dijelom zbog smanjenja cijene rada, a dijelom zbog povećanja poreske stope na dohodak fizičkih lica sa 9 % na 15 %, sve manje može garantovati zadovoljenje životnih potreba pogotovo kod činjenice da će se povećanje poreske stope primjenjivati i tokom naredne budžetske godine.

I zarade službenika i namještenika, koji daju ogroman doprinos u ostvarivanju rezultata crnogorskog sudstva, sve manje mogu garantovati zadovoljenje životnih potreba, što direktno utiče na slabljenje motivacije za naredne generacije da iskažu interesovanje za pravne nauke i sudijski angažman. Ovo pogotovo što je stručno savjetnički kadar veoma malo nagrađen i njihovi poslovi su kroz mjesečnu nadoknadu neadekvatno vrednovani, a budžetom nijesu odobrena sredstva za njihovo nagrađivanje zbog ostvarenih radnih rezultata isplatom varijabilnog dijela zarade.

1.26. JAČANJE EFIKASNOSTI

Uz mjere koje je Sudski savjet utvrdio, a koje traju već šestu godinu i koje se odnose na upućivanje sudija iz ažurnih sudova u sudove opterećene sa velikim prilivom predmeta, delegiranje predmeta iz preopterećenih u manje opterećene sudove, uvođenje prekovremenog rada, nagrađivanje za završetak "duple norme", sprovođenje kontrola rada svih sudova i pojedinačnog rada sudija, imale su izuzetan efekat koji se očitava kroz broj riješenih predmeta iz 2012 i ranijih godina, za cijelih 68,89 %.

1.27. PREGLED RJEŠAVANJA ZAOSTALIH PREDMETA KOJI POTIČU IZ 2012. I RANIJIH GODINA

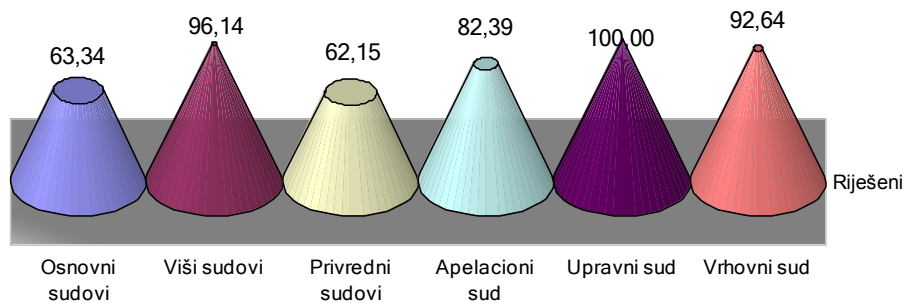
Crnogorski sudovi su počeli izvještajnu godinu sa 34.859 zaostalih predmeta, završili 24.014, a ostalo je neriješeno samo 10.845 predmeta ili 31,11 %.

Procenat rješavanja zaostalih predmeta iz nadležnosti osnovnih sudova iznosi 63,34 % , viših sudova 96,14 % , privrednih 62,15 % , procenat rješavanja zaostalih predmeta Apelacionog 82,39 % , Vrhovnog suda iznosi 92,64 % i Upravnog suda iznosi 100 % . Na kraju 2013. godine je ostalo neriješenih predmeta iz 2012. i ranijih godina 10.845 što iznosi 29,21 % od ukupnog broja neriješenih predmeta u svim sudovima.

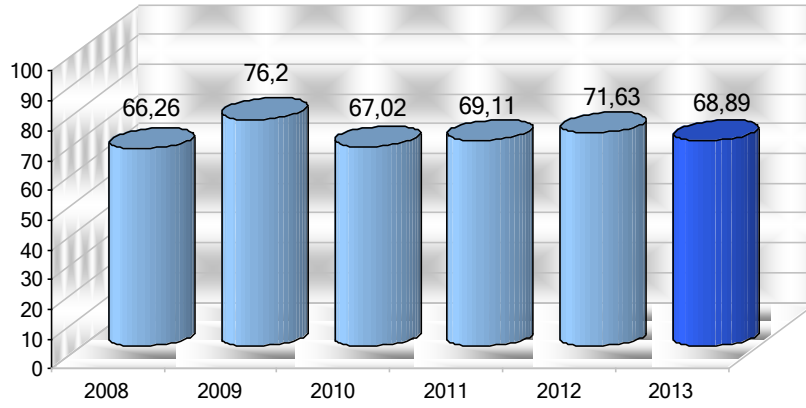
Pregled riješenih predmeta iz ranijih godina (po godinama inicijalnog akta)

SUD	Riješeno iz 2003. i ranije	Riješeno iz 2004.	Riješeno iz 2005.	Riješeno iz 2006.	Riješeno iz 2007.	Riješeno iz 2008.	Riješeno iz 2009.	Riješeno iz 2010.	Riješeno iz 2011.	Riješeno iz 2012.	Ukupno u radu na dan 01.01.2013.	Riješeno na dan 31.12.2013. godine	% riješenih
Bar	21	4	7	11	21	34	87	99	357	851	2373	1492	62,87
Berane	0	1	0	0	1	1	6	13	94	714	976	830	85,04
Bijelo Polje	0	0	0	0	0	1	10	30	142	832	1256	1015	80,81
Cetinje	1	0	1	0	3	12	34	72	147	335	829	605	72,98
Danilovgrad	1	0	1	1	2	6	8	14	39	274	407	346	85,01
Herceg Novi	5	1	1	1	2	7	12	65	121	457	1159	672	57,98
Kolašin	0	0	0	0	1	2	6	10	34	176	272	229	84,19
Kotor	1	1	1	4	23	24	87	146	360	1244	3397	1891	55,67
Nikšić	0	1	0	0	3	4	26	55	253	1615	2622	1957	74,64
Plav	0	0	0	0	0	0	4	1	5	119	155	129	83,23
Pljevlja	0	0	0	1	0	2	3	7	15	372	454	400	88,11
Podgorica	1	6	4	3	7	9	627	483	1.245	4.379	11.825	6.764	57,20
Rožaje	0	0	0	0	1	0	7	1	28	316	395	353	89,37
Ulcinj	14	2	0	4	4	17	19	32	129	450	1314	671	51,07
Žabljak	0	0	0	0	0	0	0	1	17	48	68	66	97,06
Ukupno osnovni	44	16	15	25	68	119	936	1.029	2.986	12.182	27.502	17.420	63,34
Podgorica	2	0	3	2	0	0	2	11	53	2407	2.580	2.480	96,12
Bijelo Polje	0	0	0	1	0	1	1	3	3	179	195	188	96,41
Ukupno viši	2	0	3	3	0	1	3	14	56	2.586	2.775	2.668	96,14
Podgorica	1	1	2	0	6	6	5	32	95	628	1.270	776	61,10
Bijelo Polje	2	0	1	0	1	1	0	2	12	77	133	96	72,18
Ukupno privredni	3	1	3	0	7	7	5	34	107	705	1.403	872	62,15
Apelacioni sud	0	0	0	0	0	0	0	1	1	129	159	131	82,39
Upravni sud	0	0	0	0	0	0	0	0	0	1702	1.702	1.702	100,00
Vrhovni sud	33	13	14	5	34	49	95	256	402	320	1.318	1.221	92,64
UKUPNO	82	30	35	33	109	176	1.039	1.334	3.552	17.624	34.859	24.014	68,89

Pregled rješavnja u 2013. godini po sudovima




Pregled riješenih po godinama



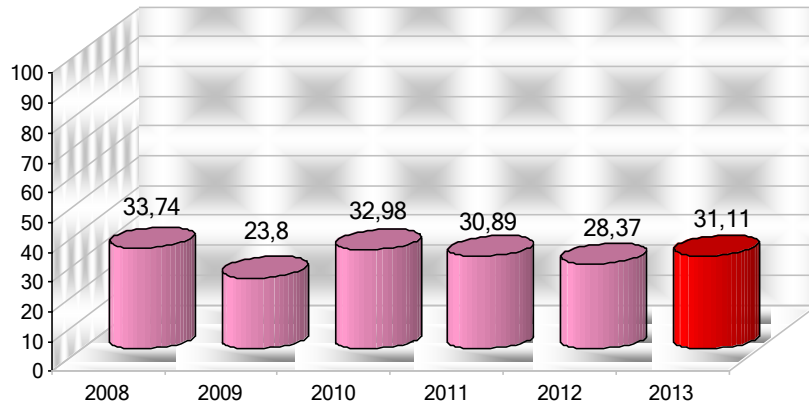
Pregled neriješenih predmeta iz ranijih godina (po godinama inicijalnog akta)

SUD	Neriješeno iz 2003. i ranije	Neriješeno iz 2004.	Neriješeno iz 2005.	Neriješeno iz 2006.	Neriješeno iz 2007.	Neriješeno iz 2008.	Neriješeno iz 2009.	Neriješeno iz 2010.	Neriješeno iz 2011.	Neriješeno iz 2012.	Ukupno u radu na dan 01.01.2013.	Neriješeno na dan 31.12.2013. godine	% neriješenih
Bar	19	6	6	5	11	22	36	100	194	482	2.373	881	37,13
Berane	0	0	0	0	0	1	1	3	18	123	976	146	14,96
Bijelo Polje	1	0	1	1	2	6	14	20	74	122	1.256	241	19,19
Cetinje	2	0	1	0	1	8	25	26	35	126	829	224	27,02
Danilovgrad	0	0	0	1	0	0	9	5	8	38	407	61	14,99
Herceg Novi	35	8	7	11	19	22	42	73	99	171	1.159	487	42,02
Kolašin	1	1	2	0	2	2	2	2	5	26	272	43	15,81
Kotor	55	6	21	30	77	80	141	167	315	614	3.397	1.506	44,33
Nikšić	8	5	3	6	6	14	32	55	150	386	2.622	665	25,36
Plav	0	0	0	0	0	0	4	0	6	16	155	26	16,77
Pljevlja	2	0	0	1	0	0	3	5	12	31	454	54	11,89
Podgorica	11	9	9	9	6	11	1.106	1.129	928	1.843	11.825	5.061	42,80
Rožaje	0	0	0	0	0	1	2	10	11	18	395	42	10,63
Ulcinj	34	8	5	12	22	25	40	78	152	267	1.314	643	48,93
Žabljak	0	0	0	0	0	0	0	0	0	2	68	2	2,94
Ukupno osnovni	168	43	55	76	146	192	1.457	1.673	2.007	4.265	27.502	10.082	36,66
Podgorica	4	1	1	2	0	4	5	6	15	62	2.580	100	3,88
Bijelo Polje	1	0	1	0	1	0	0	0	2	2	195	7	3,59
Ukupno viši	5	1	2	2	1	4	5	6	17	64	2.775	107	3,86
Podgorica	7	5	3	6	5	10	31	72	119	236	1.270	494	38,90
Bijelo Polje	5	1	2	0	8	3	3	6	4	5	133	37	27,82
Ukupno privredni	12	6	5	6	13	13	34	78	123	241	1.403	531	37,85
Apelacioni sud	4	1	2	1	1	3	7	8	1	0	159	28	17,61
Upravni sud	0	0	0	0	0	0	0	0	0	0	1.702	0	0,00
Vrhovni sud	8	2	1	4	4	8	11	21	15	23	1.318	97	7,36
UKUPNO	197	53	65	89	165	220	1.514	1.786	2.163	4.593	34.859	10.845	31,11

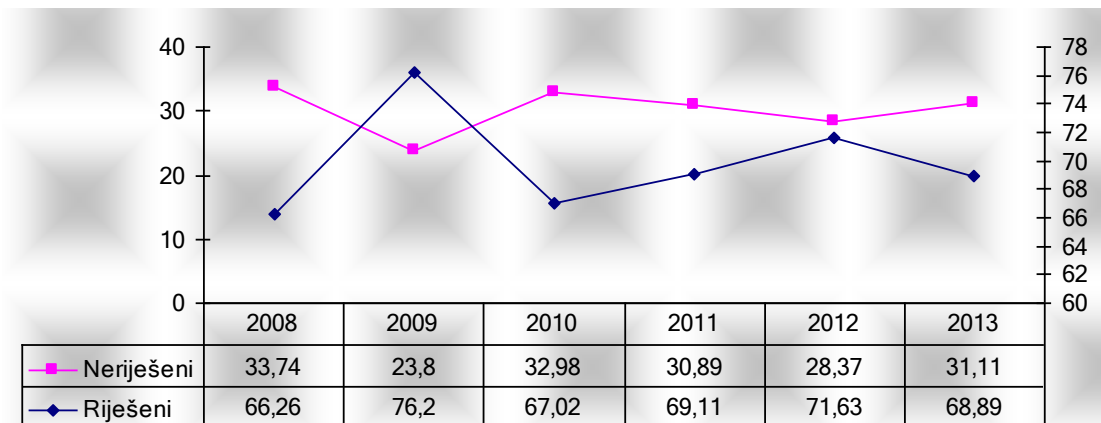
Pregled neriješenih po sudovima na kraju 2013. godine



Pregled neriješenih po godinama



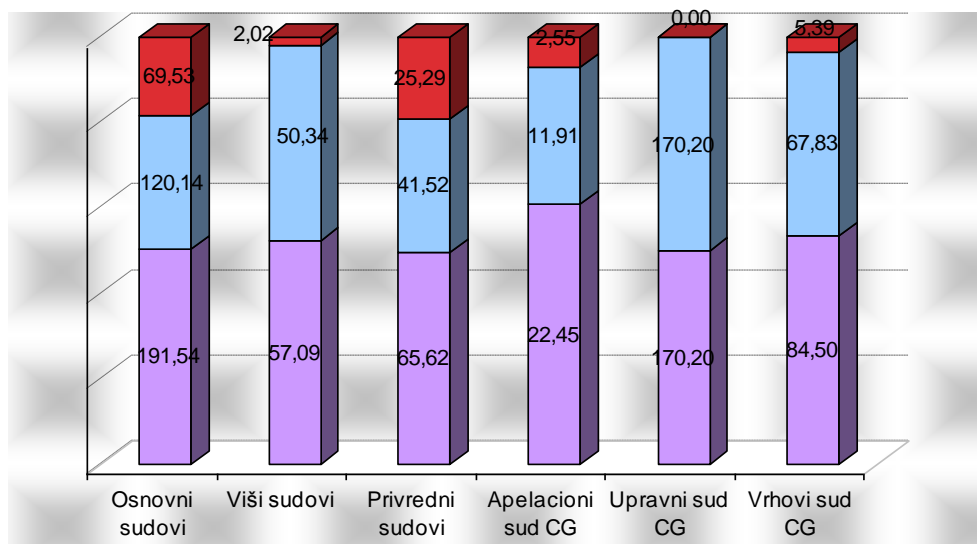
Pregled rješavanja starih predmeta po godinama rješavanja



**Pregled prosječnog broja predmeta iz ranijih godina po sudijama
(opterećenost)
sa procentom rješениh/neriješenih u odnosu na ukupan broj
na kraju 2013. godine**

SUD	Ukupno u radu na 1.1.2013	Broj sudija koji su bili zaduženi predmetima	Prosječna opterećenost po sudiji	Prosječno završeno po sudiji	% u odnosu na ukupan broj riješenih po sudiji	Prosječno nezavršeno po sudiji	% u odnosu na ukupan broj neriješenih po sudiji
Osnovni sudovi	27.774	145	191,54	120,14	23,31	69,53	35,38
Viši sudovi	3.026	53	57,09	50,34	18,11	2,02	3,24
Privredni sudovi	1.378	21	65,62	41,52	5,44	25,29	14,75
Apelacioni sud	247	11	22,45	11,91	7,41	2,55	25,00
Upravni sud	1.702	10	170,20	170,20	49,91	0,00	0,00
Vrhovi sud	1.521	18	84,50	67,83	65,22	5,39	69,78
Ukupno	35.648	258	138,17	93,08	21,34	42,03	29,21

**Pregled prosječne opterećenosti sudija u rješavanju predmeta
iz ranijih godina**



■ Prosječna opterećenost po sudiji ■ Prosječno završeno po sudiji ■ Prosječno nezavršeno po sudiji

1.28. PREGLED RJEŠAVANJA ZAOSTALIH PREDMETA KOJI POTIČU IZ 2012. I RANIJIH GODINA IZ NADLEŽNOSTI OSNOVNIH SUDOVA

Pregled riješenih predmeta iz ranijih godina po godini inicijalnog akta

Osnovni sud	Riješeno iz 2003. i ranije	Riješeno iz 2004.	Riješeno iz 2005.	Riješeno iz 2006.	Riješeno iz 2007.	Riješeno iz 2008.	Riješeno iz 2009.	Riješeno iz 2010.	Riješeno iz 2011.	Riješeno iz 2012.	Ukupno u radu na dan 01.01.2013	Riješeno na dan 31.12.2013. godine	% riješenih
Bar	21	4	7	11	21	34	87	99	357	851	2373	1492	62,87
Berane	0	1	0	0	1	1	6	13	94	714	976	830	85,04
Bijelo Polje	0	0	0	0	0	1	10	30	142	832	1256	1015	80,81
Cetinje	1	0	1	0	3	12	34	72	147	335	829	605	72,98
Danilovgrad	1	0	1	1	2	6	8	14	39	274	407	346	85,01
Herceg Novi	5	1	1	1	2	7	12	65	121	457	1159	672	57,98
Kolašin	0	0	0	0	1	2	6	10	34	176	272	229	84,19
Kotor	1	1	1	4	23	24	87	146	360	1244	3397	1891	55,67
Nikšić	0	1	0	0	3	4	26	55	253	1615	2622	1957	74,64
Plav	0	0	0	0	0	0	4	1	5	119	155	129	83,23
Pljevlja	0	0	0	1	0	2	3	7	15	372	454	400	88,11
Podgorica	1	6	4	3	7	9	627	483	1.245	4.379	11.825	6.764	57,20
Rožaje	0	0	0	0	1	0	7	1	28	316	395	353	89,37
Ulcinj	14	2	0	4	4	17	19	32	129	450	1314	671	51,07
Žabljak	0	0	0	0	0	0	0	1	17	48	68	66	97,06
Ukupno	44	16	15	25	68	119	936	1.029	2.986	12.182	27.502	17.420	63,34

Pregled neriješenih predmeta iz ranijih godina po godini inicijalnog akta

Osnovni sud	Neriješeno iz 2003. i ranije	Neriješeno iz 2004.	Neriješeno iz 2005.	Neriješeno iz 2006.	Neriješeno iz 2007.	Neriješeno iz 2008.	Neriješeno iz 2009.	Neriješeno iz 2010.	Neriješeno iz 2011.	Neriješeno iz 2012.	Ukupno u radu na dan 01.01.2013	Neriješeno na dan 31.12.2013. godine	% neriješenih
Bar	19	6	6	5	11	22	36	100	194	482	2.373	881	37,13
Berane	0	0	0	0	0	1	1	3	18	123	976	146	14,96
Bijelo Polje	1	0	1	1	2	6	14	20	74	122	1.256	241	19,19
Cetinje	2	0	1	0	1	8	25	26	35	126	829	224	27,02
Danilovgrad	0	0	0	1	0	0	9	5	8	38	407	61	14,99
Herceg Novi	35	8	7	11	19	22	42	73	99	171	1.159	487	42,02
Kolašin	1	1	2	0	2	2	2	2	5	26	272	43	15,81
Kotor	55	6	21	30	77	80	141	167	315	614	3.397	1.506	44,33
Nikšić	8	5	3	6	6	14	32	55	150	386	2.622	665	25,36
Plav	0	0	0	0	0	0	4	0	6	16	155	26	16,77
Pljevlja	2	0	0	1	0	0	3	5	12	31	454	54	11,89
Podgorica	11	9	9	9	6	11	1.106	1.129	928	1.843	11.825	5.061	42,80
Rožaje	0	0	0	0	0	1	2	10	11	18	395	42	10,63
Ulcinj	34	8	5	12	22	25	40	78	152	267	1.314	643	48,93
Žabljak	0	0	0	0	0	0	0	0	0	2	68	2	2,94
UKUPNO	168	43	55	76	146	192	1.457	1.673	2.007	4.265	27.502	10.082	36,66

1.29. PREGLED RJEŠAVANJA ZAOSTALIH PREDMETA IZ NADLEŽNOSTI VIŠIH SUDOVA

Pregled riješenih predmeta iz ranijih godina po godini inicijalnog akta

VIŠI SUD	Riješeno iz 2003. i ranije	Riješeno iz 2004.	Riješeno iz 2005.	Riješeno iz 2006.	Riješeno iz 2007.	Riješeno iz 2008.	Riješeno iz 2009.	Riješeno iz 2010.	Riješeno iz 2011.	Riješeno iz 2012.	Ukupno u radu na dan 01.01.2013	Riješeno na dan 31.12.2013. godine	% riješenih
Podgorica	2	0	3	2	0	0	2	11	53	2407	2.580	2.480	96,12
Bijelo Polje	0	0	0	1	0	1	1	3	3	179	195	188	96,41
Ukupno	2	0	3	3	0	1	3	14	56	2.586	2.775	2.668	96,14

Pregled neriješenih predmeta iz ranijih godina po godini inicijalnog akta

VIŠI SUD	Neriješeno iz 2003. i ranije	Neriješeno iz 2004.	Neriješeno iz 2005.	Neriješeno iz 2006.	Neriješeno iz 2007.	Neriješeno iz 2008.	Neriješeno iz 2009.	Neriješeno iz 2010.	Neriješeno iz 2011.	Neriješeno iz 2012.	Ukupno u radu na dan 01.01.2013	Neriješeno na dan 31.12.2013. godine	% neriješenih
Podgorica	4	1	1	2	0	4	5	6	15	62	2.580	100	3,88
Bijelo Polje	1	0	1	0	1	0	0	0	2	2	195	7	3,59
Ukupno	5	1	2	2	1	4	5	6	17	64	2.775	107	3,86

1.30. PREGLED RJEŠAVANJA ZAOSTALIH PREDMETA IZ NADLEŽNOSTI PRIVREDNIH SUDOVA

Pregled riješenih predmeta iz ranijih godina po godini inicijalnog akta

PRIVREDNI SUD	Riješeno iz 2003. i ranije	Riješeno iz 2004.	Riješeno iz 2005.	Riješeno iz 2006.	Riješeno iz 2007.	Riješeno iz 2008.	Riješeno iz 2009.	Riješeno iz 2010.	Riješeno iz 2011.	Riješeno iz 2012.	Ukupno u radu na dan 01.01.2013	Riješeno na dan 31.12.2013. godine	% riješenih
Podgorica	1	1	2	0	6	6	5	32	95	628	1.270	776	61,10
Bijelo Polje	2	0	1	0	1	1	0	2	12	77	133	96	72,18
Ukupno	3	1	3	0	7	7	5	34	107	705	1.403	872	62,15

Pregled neriješenih predmeta iz ranijih godina po godini inicijalnog akta

PRIVREDNI SUD	Neriješeno iz 2003. i ranije	Neriješeno iz 2004.	Neriješeno iz 2005.	Neriješeno iz 2006.	Neriješeno iz 2007.	Neriješeno iz 2008.	Neriješeno iz 2009.	Neriješeno iz 2010.	Neriješeno iz 2011.	Neriješeno iz 2012.	Ukupno u radu na dan 01.01.2013	Neiješeno na dan 31.12.2013. godine	% neriješenih
Podgorica	7	5	3	6	5	10	31	72	119	236	1.270	494	38,90
Bijelo Polje	5	1	2	0	8	3	3	6	4	5	133	37	27,82
Ukupno	12	6	5	6	13	13	34	78	123	241	1.403	531	37,85

1.31. PREGLED RJEŠAVANJA ZAOSTALIH PREDMETA IZ NADLEŽNOSTI APELACIONOG SUDA

Pregled riješenih predmeta iz ranijih godina po godini inicijalnog akta


SUD	Riješeno iz 2003. i ranije	Riješeno iz 2004.	Riješeno iz 2005.	Riješeno iz 2006.	Riješeno iz 2007.	Riješeno iz 2008.	Riješeno iz 2009.	Riješeno iz 2010.	Riješeno iz 2011.	Riješeno iz 2012.	Ukupno u radu na dan 01.01.2013	Riješeno na dan 31.12.2013. godine	% riješenih
Apelacioni sud	0	0	0	0	0	0	0	1	1	129	159	131	82,39
Ukupno	0	0	0	0	0	0	0	1	1	129	159	131	82,39

Pregled neriješenih predmeta iz ranijih godina po godini inicijalnog akta

SUD	Neriješeno iz 2003. i ranije	Neriješeno iz 2004.	Neriješeno iz 2005.	Neriješeno iz 2006.	Neriješeno iz 2007.	Neriješeno iz 2008.	Neriješeno iz 2009.	Neriješeno iz 2010.	Neriješeno iz 2011.	Neriješeno iz 2012.	Ukupno u radu na dan 01.01.2013	Neiješeno na dan 31.12.2013. godine	% neriješenih
Apelacioni sud	4	1	2	1	1	3	7	8	1	0	159	28	17,61
Ukupno	4	1	2	1	1	3	7	8	1	0	159	28	17,61

1.32. PREGLED RJEŠAVANJA ZAOSTALIH PREDMETA IZ NADLEŽNOSTI UPRAVNOG SUDA

SUD	Riješeno iz 2003. i ranije	Riješeno iz 2004.	Riješeno iz 2005.	Riješeno iz 2006.	Riješeno iz 2007.	Riješeno iz 2008.	Riješeno iz 2009.	Riješeno iz 2010.	Riješeno iz 2011.	Riješeno iz 2012.	Ukupno u radu na dan 01.01.2013	Riješeno na dan 31.12.2013. godine	% riješenih
Upravni sud	0	0	0	0	0	0	0	0	0	1702	1702	1702	100,00
Ukupno	0	0	0	0	0	0	0	0	0	1702	1702	1702	100,00



Neriješenih nema .

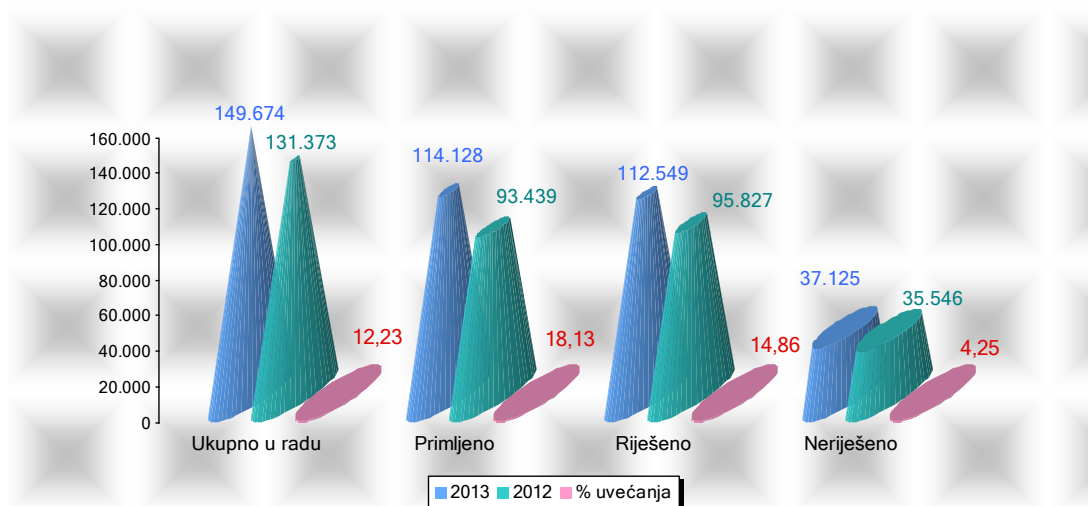
1.33. PREGLED RJEŠAVANJA ZAOSTALIH PREDMETA IZ NADLEŽNOSTI VRHOVNOG SUDA

SUD	Riješeno iz 2003. i ranije	Riješeno iz 2004.	Riješeno iz 2005.	Riješeno iz 2006.	Riješeno iz 2007.	Riješeno iz 2008.	Riješeno iz 2009.	Riješeno iz 2010.	Riješeno iz 2011.	Riješeno iz 2012.	Ukupno u radu na dan 01.01.2013.	Riješeno na dan 31.12.2013. godine	% riješenih
Vrhovni sud	33	13	14	5	34	49	95	256	402	320	1.318	1.221	92,64
Ukupno	33	13	14	5	34	49	95	256	402	320	1.318	1.221	92,64

Pregled neriješenih predmeta iz ranijih godina po godini inicijalnog akta

SUD	Neriješeno iz 2003. i ranije	Neriješeno iz 2004.	Neriješeno iz 2005.	Neriješeno iz 2006.	Neriješeno iz 2007.	Neriješeno iz 2008.	Neriješeno iz 2009.	Neriješeno iz 2010.	Neriješeno iz 2011.	Neriješeno iz 2012.	Ukupno u radu na dan 01.01.2013.	Neriješeno na dan 31.12.2013. godine	% neriješenih
Vrhovni sud	8	2	1	4	4	8	11	21	15	23	1.318	97	7,36
Ukupno	8	2	1	4	4	8	11	21	15	23	1.318	97	7,36

Pregled rada svih sudova u 2013 godini (u odnosu na 2012 sa procentom uvećanja)



Crnogorski sudovi su počeli izvještajnu godinu sa 35.546 predmeta, primili 114.128, završili 112.549, a ostalo neriješeno samo 37.125 predmeta ili 24,80 %.

Priliv predmeta bio je veći u odnosu na predhodnu godinu za 18,13 %, a broj riješenih predmeta takodje veći u odnosu na prethodnu godinu za 14,86 %.

Sudije su prosječno bile opterećene sa po 580,13 predmeta, 436,24 su završili i ostalo je nezavršenih predmeta po sudiji 143,90.

Kvalitet rada je zadržan na zadovoljavajućem nivou, što znači da je 23,46 % od svih odluka po žalbama ukinuto, a 64,76 % potvrđeno i 5,60 % djelimično potvrđeno/preinačeno/ukinuto.

Što se tiče trajanja postupka u složenim predmetima kod svih osnovnih sudova u Crnoj Gori, ukazujemo da je do tri mjeseca završeno čak 42,34 % svih predmeta, do šest mjeseci 20,13 %, do devet mjeseci 12,36 %, do godine 8,17 % i preko godine 17,01 %.

Odluke su radjene u zakonskom roku i od svih odluka koje su uradjene kod osnovnih sudova samo 5,72 % odluka je uradjeno van zakonskog roka odnosno u krivičnom referatu 10,42 % i parničnom referatu 5,86 %, što je jedan od pokazatelja efikasnosti i efektivnosti, sa poštovanjem sudjenja u razumnom roku.

Kod Osnovnih sudova primijećen je veći priliv parničnih predmeta u odnosu na prethodnu godinu za 7,60 %, odnosno manji priliv krivičnih predmeta za 20,01 %.

Kaznena politika osnovnih sudova je u suštini nešto što se statistički prikazuje i može se ocijeniti kao kaznena politika koja odgovara vrsti i težini krivičnih djela koja se raspravljaju pred tim sudovima, tako da na uslovne osude od broja izrečenih presuda otpada 58,83 %, novčanih kazni 7,42 % i kazni zatvora 33,14 %. Napominjemo da su Osnovni sudovi u Cetinju, Kotoru, Herceg Novom i Podgorici izrekli ukupno 24 kazni - rad u javnom interesu.

Viši sud u Bijelom Polju počeo je izvještajnu godinu sa 191 zaostalim predmetom, primio 4.949, riješio 4.900 i ostalo nezavršeno samo 240 predmeta ili 4,67 %.

Viši sud u Podgorici počeo je izvještajnu godinu sa 2.573 predmeta, primio 10.322 i ukupno u radu imao 12.611 predmeta, riješio 9.831 predmeta, ostalo neriješeno 3.064 ili 23,76 %.

Znači, viši sudovi su u odnosu na priliv završili 96,46 % i ukupan broj neriješenih predmeta je veći za 641 predmeta u odnosu na broj neriješenih predmeta na kraju 2012. godine.

U Višim sudovima čak u 68,18 % postupci su završeni u roku do tri mjeseca, računajući sve predmete u radu.

Što se tiče dva Specijalizovana odeljenja pri višim sudovima koji sude predmete organizovanog kriminala, korupcije i ratnih zločina, ukupno je u radu bilo 71 predmeta, riješeno je 52 predmeta, ostalo neriješeno 19 odnosno 26,76 % . Priliv je bio manji za 6 predmeta, broj riješenih je veći za 10 u odnosu na broj predmeta u prošloj godini.

Privredni sudovi su i ove godine potpuno ažurni, jer su završili 99,72 % u odnosu na priliv, a u odnosu na ukupni broj predmeta u radu ostalo je neriješeno samo 18,33 %.

Od 787 stečaja u radu završeno je 477, a ostalo je nezavršeno 39,39 % dok od parničnih predmeta ostalo je neriješeno 45,42 %.

Kvalitet rada je dobar jer je 18,74 % svih odluka koje su ispitane ukinuto.

Upravni sud je u ovoj godini u odnosu na prethodnu imao manji priliv za 7,22 %, a završio je 107,13 % predmeta od ukupnog priliva.

Kvalitet rada Upravnog suda je 17,45 % ukinutih odluka, što je manje u odnosu na 2012 godinu, kada je bilo 28,37 % ukinutih odluka.

Apelacioni sud je imao 69 predmeta manje u radu u odnosu na prethodnu godinu, završio je 100,91 % predmeta u odnosu na priliv. Kvalitet odlučivanja je iskazan kroz 21,15 % ukinutih odluka, što je dobar kvalitet.

Vrhovni sud je od ukupnog broja primljenih predmeta 1.978 ukupno imao u radu sa predmetima iz prethodne godine 2.011, završio 1.872, a ostalo je nezavršeno 139 ili 6,91 %.

Evidentno je da je smanjen zaostatak za sve predmete iz 2012. godine i ranijih godina za 69,85,30 % na nivou svih sudova, i po svim vrstama složenih predmeta.

Kancelariji za pritužbe pri Vrhovnom sudu Crne Gore obraća se sve manji broj građana. U 2013.godini podnijeto je 293 pritužbi koje se u pretežnom dijelu odnose na nezadovoljstvo stranaka prvostepenim i drugostepenim odlukama, jer su iste donijete na njihovu štetu, a jedan dio se odnosi na neažurnost postupanja pojedinih sudija u predmetima stranaka koje su podnijele pritužbe.

1.34. PRAVO NA SUDJENJE U RAZUMNOM ROKU

Već je šesta godina kako se primjenjuje Zakon o zaštiti prava na sudjenje u razumnom roku, koji predviđa mehanizme za zaštitu ovog prava u toku samog postupka (kontrolni zahtjev za ubrzanje postupka). Tih zahtjeva je bilo podnešeno 56, od čega je ostalo ne riješeno 32.

Nakon okončanja sudskog postupka u skladu sa standardima Evropske konvencije za zaštitu ljudskih prava i osnovnih sloboda stiče se pravo tužbe za pravično zadovoljenje, a tužba se podnosi Vrhovnom sudu CG i u izvještajnom periodu takvih tužbi je bilo ukupno 47, od kojih su ostale dvije neriješene.

Znači zakon se pokazao kao djelotvorno pravno sredstvo za zaštitu navedenog prava na nacionalnom nivou, čime će se smanjiti broj slučajeva obraćanja Evropskom sudu za ljudska prava.

PREGLED PREDMETA PO TUŽBI ZA PRAVIČNO ZADOVOLJENJE

VRHOVNI SUD	Neriješeno na dan 01.01.2013.godine	Primljeno u 2013.godini	Ukupno u radu u 2013.godini	Riješeno do 31.12.2013.godine	Neriješeno na dan 31.12.2013.godine	% neriješenih
Tpz	2	45	47	45	2	4.26

Trajanje postupka²

Upisnik	do 3 mjeseca	% od ukupnog broja	do 6 mjeseci	% od ukupnog broja	do 9 mjeseci	% od ukupnog broja	do 12 mjeseci	% od ukupnog broja	preko 1 godine	% od ukupnog broja	Prosječno trajanje (mjeseci)
Tpz	39	86.67	6	13.33	0		0		0		47.44


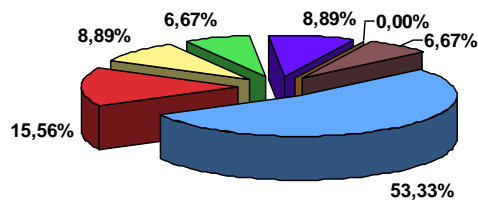
² Trajanje postupka - od podnošenja zahtjeva do donošenja odluke

Način odlučivanja

Utvrđena povreda i dosudjena naknada	Odbijen tužbeni zahtjev	Tužba odbačena čl. 37 st.2 u vezi čl. 33 st. 3	Tužba odbačena čl. 37 st.2 u vezi čl. 33 st.1	Tužba odbačena - podnijeta suprotno čl. 2 st. 1	Tužba odbačena - podnijeta istovremeno kad i kontrolni zahtjev	Drugi način
24	7	4	3	4	0	3

Odluke po zahtjevu:

1. tužbe odbačene - 11
2. tužbe odbijene - 7
3. tužbe usvojene i dosudjena naknada - 24
4. na drugi način - 3



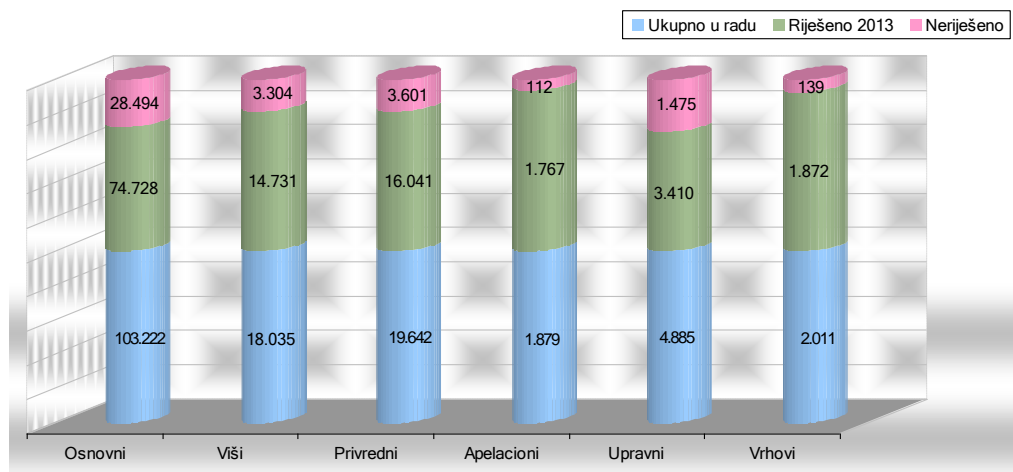
Podaci o kontrolnim zahtjevima

SUD	Broj pdomijetih zahtjeva	Riješeno do 31.12.2013.	Na predmete suda	Po žalbama na rješenja	Odbačeni zbog neuređenja kontrolnog zahtjeva čl.13	Odbačen kao neuređan, ako je podnijet od strane advokata ili lica sa položenim pravosudnim ispitom	Odbijen kao očigledno neosnovan čl.14	Odbijen kao neosnovan čl.16	Na drugi način	Usvojeni	Obavještenje stranke da će se u roku od 4 mjeseca postupiti u predmetu ili donijeti odluka čl. 17	Obavještenje stranke o određivanju roka za preduzimanje procesnih radnji, zbog neopravdanog odugovlačenja postupka i odlučivanja u predmetu čl. 18	Neriješeni
Vrhovni sud CG	6	6	6					5	1				0
Apelacioni sud CG	15	15	4	11				9		6			0
Upravni sud CG	4	4	4					4					0
Viši sud Podgorica	53	52	31	22				23	25	4			1
Viši sud Bijelo Polje	8	8	2	6				7	1				0
Privredni sud Podgorica	36	34	36					12	18	4			2
Privredni sud Bijelo Polje	2	2	2					2					0
Osnovni sud Bar	6	6	6					1	4	1			0
Osnovni sud Berane	3	3	3				3						0
Osnovni sud Bijelo Polje	4	4	4					4					0
Osnovni sud Cetinje	6	6	6					6					0
Osnovni sud Danilovgrad	3	3	3					2	1				0
Osnovni sud Herceg Novi	4	4	4				3		1				0
Osnovni sud Kolašin	4	4	4				3		1				0
Osnovni sud Kotor	21	19	21				15		4				2
Osnovni sud Nikšić	7	7	7				7						0
Osnovni sud Plav	1	1	1				1						0
Osnovni sud Pljevlja	0												
Osnovni sud Podgorica	50	38	50				28		5	5			12
Osnovni sud Rožaje	0												
Osnovni sud Ulcinj	2	2	2						2				0
Osnovni sud Žabljak	0												
Ukupno	235	218	196	39			60	75	63	20			17

SUD	Broj primljenih rješenja po žalbi	Odbijena žalba	Preinačeno rješenje	Ukinuto rješenje	Usvojen kontrolni zahtjev	Na drugi način
Vrhovni sud CG	0					
Apelacioni sud CG	11	4			6	1
Viši sud Podgorica	22	18	2		1	1
Viši sud Bijelo Polje	6	5	1			
Ukupno	39	27	3		7	2

II. PREGLED RADA SVIH SUDOVA ZA 2013. GODINU U SVIM VRSTAMA PREDMETA

SUD	Neriješeno na dan 01.01.2013. godine	Primljeno u 2013. godini	Ukupno u radu u 2013.godine	Riješeno	Neriješeno	% neriješeno	% riješenih	% riješenih u odnosu na priliv
Osnovni sudovi	27.363	75.859	103.222	74.728	28.494	27,60	72,40	98,51
Viši sudovi	2.764	15.271	18.035	14.731	3.304	18,32	81,68	96,46
Privredni sudovi	3.556	16.086	19.642	16.041	3.601	18,33	81,67	99,72
Apelacioni sud	128	1.751	1.879	1.767	112	5,96	94,04	100,91
Upravni sud	1.702	3.183	4.885	3.410	1.475	30,19	69,81	107,13
Vrhovi sud	33	1.978	2.011	1.872	139	6,91	93,09	94,64
Ukupno:	35.546	114.128	149.674	112.549	37.125	24,80	75,20	98,62



Godišnji priliv predmeta u sudovima u Crnoj Gori, u svim vrstama predmeta iznosio je 114.128 predmeta. Priliv predmeta u 2013.godini je bio veći u odnosu na 2012. godinu i to za 20.689 predmeta, odnosno 18,13 %.

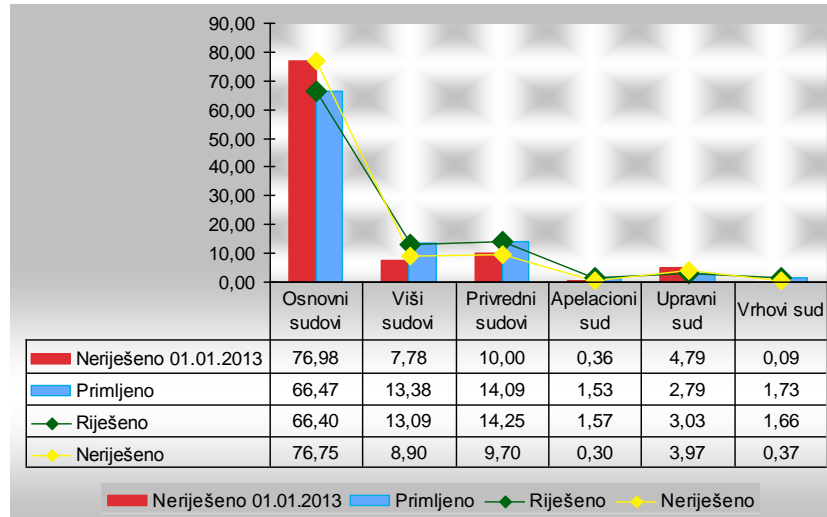
Mjesečni priliv predmeta u svim sudovima iznosio je 9.510,67 predmeta.

Broj riješenih predmeta u 2013.godini, iznosio je 112.549 predmeta, odnosno za 1.579 predmeta manje od priliva odnosno 1,40 %.

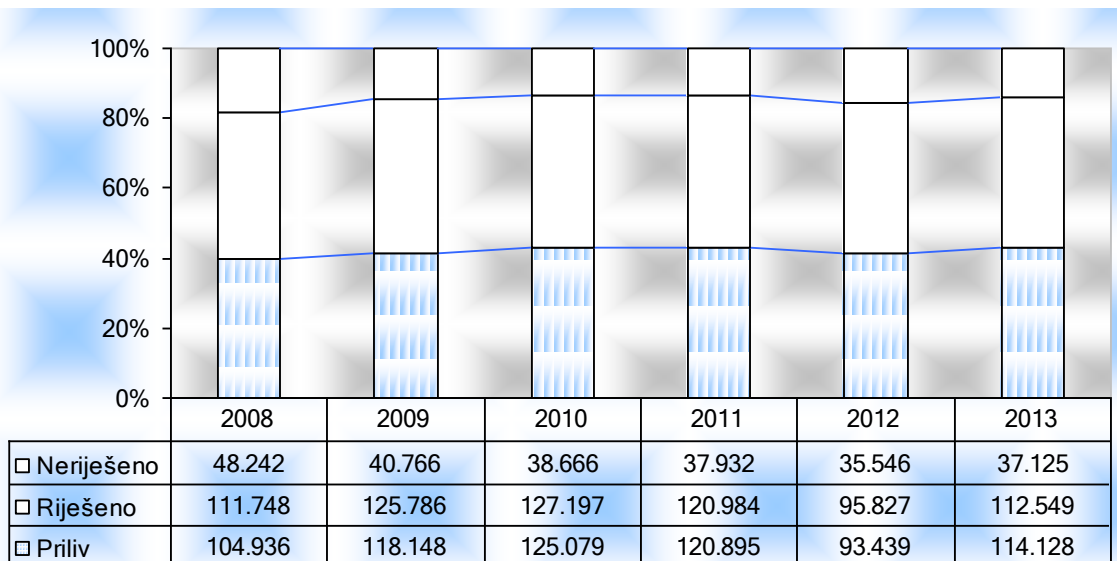
Broj riješenih predmeta u ovoj godini je bio veći u odnosu na 2012.godinu za 16.722 predmeta odnosno za 14,86 %.

Broj neriješenih predmeta u ovoj godini je bio veći u odnosu na 2012.godinu za 1.579 predmeta odnosno za 4,25 %.

Opšti pregled rada sudova u 2013 godini (sa procentom u odnosu na ukupno u Crnoj Gori)



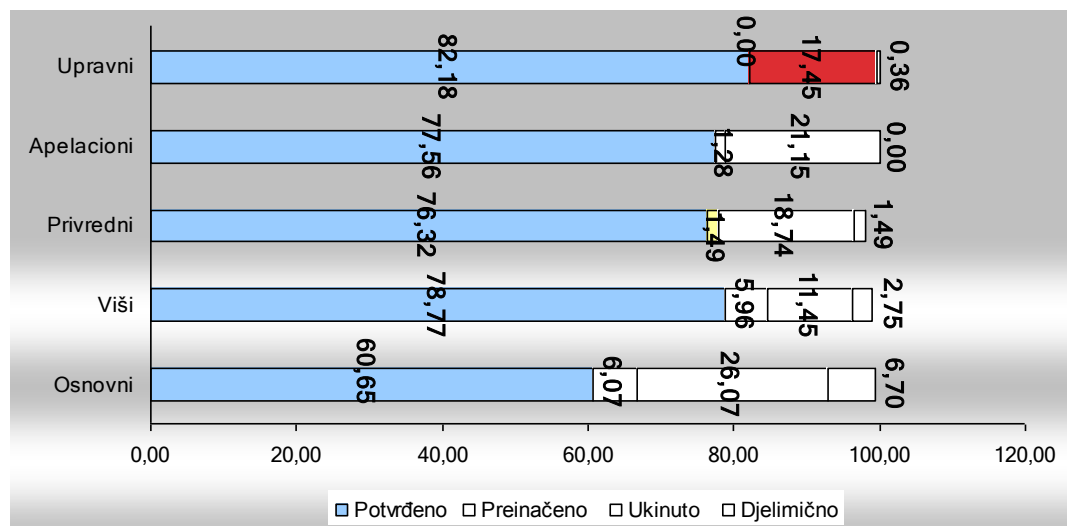
Pregled rada svih sudova po godinama



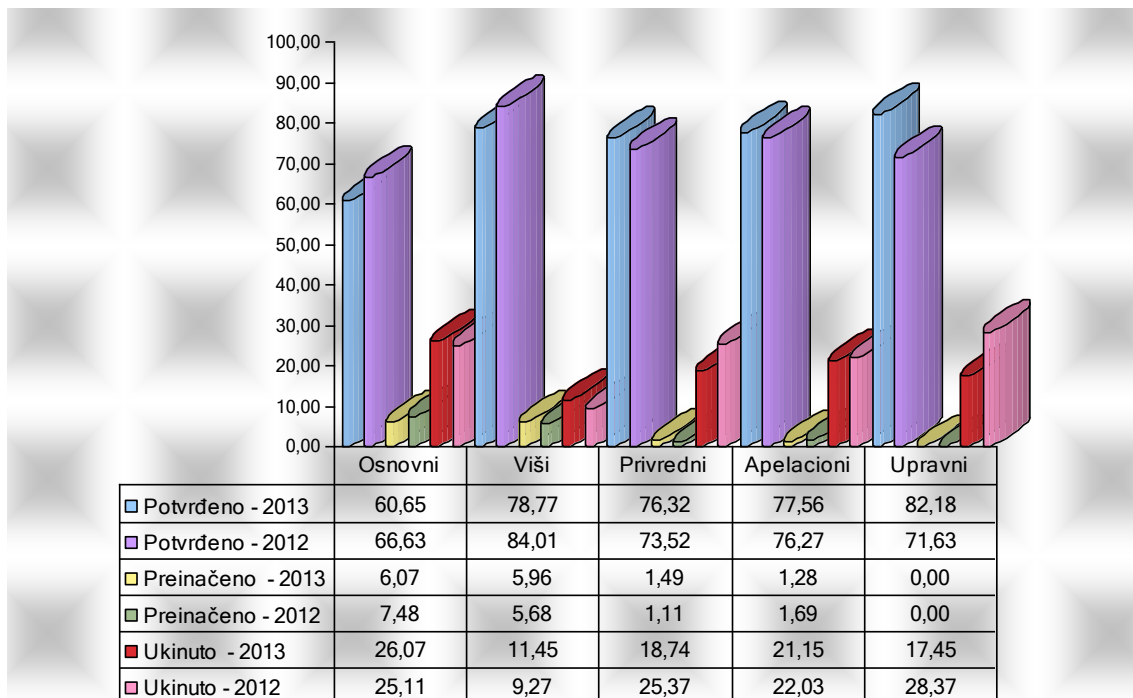
2.1. PREGLED KVALITETA RADA SUDOVA U SLOŽENIM PREDMETIMA

SUD	Ukupno izjavljenih pravnih lijekova	Ukupno rješavano po pravnim lijekovima	Potvrđeno	%	Preinačeno	%	Ukinuto	%	Djelimično				Prekid +obustave +administrativno završeni	
									Potvrđeno /ukinuto	Preinačeno /ukinuto	Potvrđeno /preinačeno	Potvrđ./preinač./ukinuto		Ukupno / %
Osnovni	10.930	9.193	5.576	60,65	558	6,07	2.397	26,07	245	10	303	58	616 / 6,70	46
Viši	1.510	1.493	1.176	78,77	89	5,96	171	11,45	17	4	19	1	41 / 2,75	16
Privredni	878	870	664	76,32	13	1,49	163	18,74	9	0	4	0	13 / 1,49	17
Apelacioni	153	156	121	77,56	2	1,28	33	21,15	0	0	0	0	0 / 0,00	0
Upravni	270	275	226	82,18	0	0,00	48	17,45	1	0	0	0	1 / 0,36	0
Ukupno:	13.741	11.987	7.763	64,76	662	5,52	2.812	23,46	272	14	326	59	671 / 5,60	79

Kvalitet rada sudova



Pregled kvaliteta rada sudova u 2013 (u odnosu na 2012 godinu)

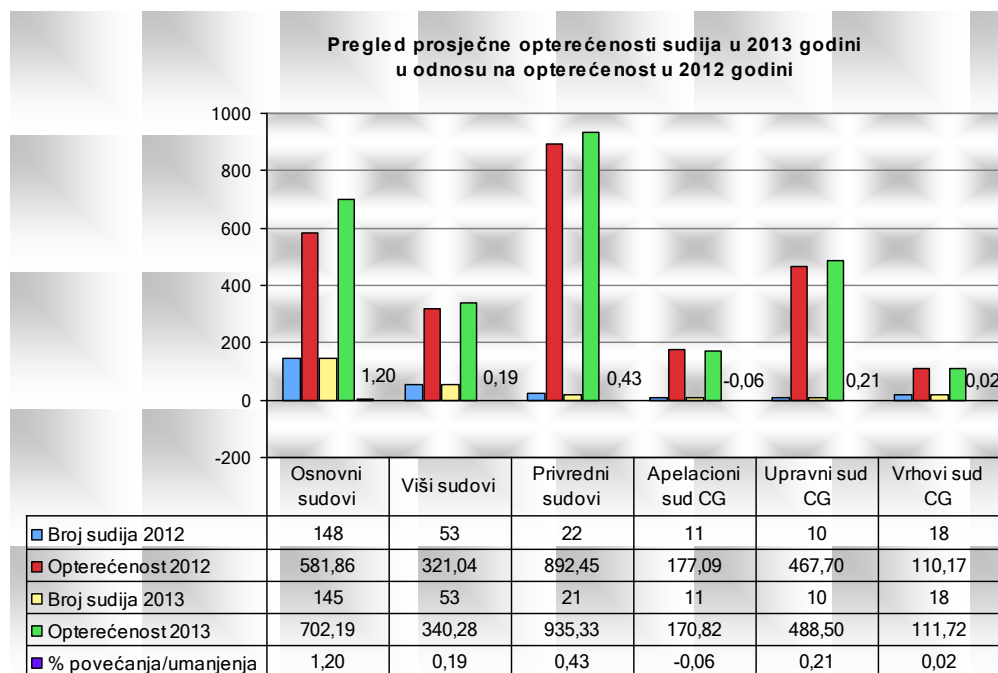


2.2. PREGLED BROJA PREDMETA U RADU SUDIJA SVIH SUDOVA U 2013. GODINI (OPTEREĆENOST)

SUD	Neriješeno na dan 01.01.2013.godine	Primljeno u 2013. godini	Ukupno u radu u 2013. godini	Broj sudija koji su bili zaduženi predmetima	Prosječna opterećenost predmetima po sudiji	Prosječno završeno po sudiji	Prosječno nezavršeno po sudiji
Osnovni sudovi	27.363	75.859	103.222	145	711,88	515,37	196,51
Viši sudovi	2.764	15.271	18.035	53	340,28	277,94	62,34
Privredni sudovi	3.556	16.086	19.642	21	935,33	763,86	171,48
Apelacioni sud	128	1.751	1.879	11	170,82	160,64	10,18
Upravni sud	1.702	3.183	4.885	10	488,50	341,00	147,50
Vrhovi sud	33	1.978	2.011	18	111,72	104,00	7,72
Ukupno:	35.546	114.128	149.674	258	580,13	436,24	143,90

Prosječna opterećenost predmeta po sudiji u 2013.godini je iznosila 580,13 predmeta, od kojih je 436,24 završeno, a 143,90 nezavršeno po sudiji, što je u odnosu na 2012.godinu veća prosječna opterećenost za 78,71 predmeta, kada je prosječna opterećenost po sudijama iznosila:

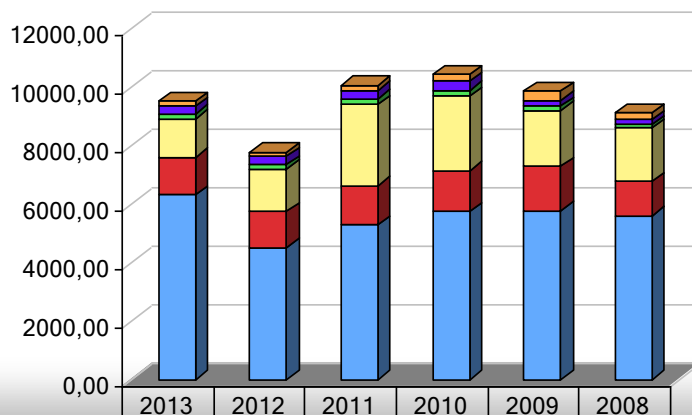
- Osnovni sudovi: 581,86 predmeta;
- Privredni sudovi: 892,45 predmet;
- Apelacioni sud: 467,70 predmeta;
- Viši sudovi: 321,04 predmeta
- Upravni sud: 177,09 predmeta
- Vrhovni sud: 110,17 predmeta.



2.3. PREGLED MJESEČNOG PRILIVA PO SUDOVIMA I ZAOSTATAK NERIJEŠENIH PREDMETA SVIH VRSTA U ODNOSU NA MJESEČNI PRILIV

OSNOVNI SUD	Primljeno u 2013. godini	Mjesečni priliv	Neriješeno na dan 31.12.2013.godine	Odgovara prilivu (mjeseci):	% riješenih u odnosu na priliv
Osnovni sudovi	75.859	6321,58	28.494	4,51	98,51
Viši sudovi	15.271	1272,58	3.304	2,60	96,46
Privredni sudovi	16.086	1340,50	3.601	2,69	99,72
Apelacioni sud	1.751	145,92	112	0,77	100,91
Upravni sud	3.183	265,25	1.475	5,56	107,13
Vrhovi sud	1.978	164,83	139	0,84	94,64
Ukupno:	114.128	9510,67	37.125	3,90	98,62

Pregled mjesečnog priliva u svim sudovima po godinama



	2013	2012	2011	2010	2009	2008
■ Vrhovi sud CG	164,83	163,92	175,17	224,08	302,33	220,67
■ Upravni sud CG	265,25	284,42	309,75	316,42	195,41	174
■ Apelacioni sud CG	145,92	140,17	184,25	184,42	167,58	126,41
■ Privredni sudovi	1340,50	1459,8	2782	2544,3	1900,5	1823,2
■ Viši sudovi	1272,58	1226,2	1334,3	1419	1522,3	1169,2
■ Osnovni sudovi	6321,58	4512,1	5288,3	5734,8	5763,5	5603,5

2.4. PREGLED NAČINA REŠAVANJA - U SLOŽENIJIM VRSTAMA PREDMETA U 2013. GODINI SA PREGLEDOM URAĐENIH ODLUKA NAKON ZAKONSKOG ROKA

Sud	Ukupno riješeno u 2013	Presudom	%	Rješenjem	%	Poravnanjem	%	Na drugi način	%	Broj odluka izradjenih nakon roka	% izradjenih nakon roka
Bar	2.162	1.173	54,26	913	42,23	57	2,64	19	0,88	185	8,56
Berane	2.202	1.030	46,78	1.090	49,50	79	3,59	3	0,14	23	1,04
Bijelo Polje	2.540	1.056	41,57	1.344	52,91	122	4,80	18	0,71	45	1,77
Cetinje	913	432	47,32	459	50,27	10	1,10	12	1,31	137	15,01
Danilovgrad	784	377	48,09	362	46,17	34	4,34	11	1,40	2	0,26
Herceg Novi	1.362	623	45,74	688	50,51	33	2,42	18	1,32	60	4,40
Kolašin	517	252	48,74	252	48,74	10	1,93	3	0,58	28	5,42
Kotor	2.824	1.259	44,58	1.296	45,89	131	4,64	138	4,89	416	15,08
Nikšić	3.799	2.675	70,41	701	18,45	266	7,00	157	4,13	597	14,73
Plav	978	658	67,28	310	31,70	6	0,61	4	0,41	0	0,00
Pljevlja	1.912	1.067	55,81	803	42,00	42	2,20	0	0,00	7	0,37
Podgorica	9.409	4.952	52,63	3.775	40,12	571	6,07	111	1,18	181	1,92
Rožaje	1.253	802	64,01	446	35,59	4	0,32	1	0,08	17	1,36
Ulcinj	1.066	401	37,62	634	59,47	8	0,75	23	2,16	122	11,44
Žabljak	511	203	39,73	277	54,21	26	5,09	5	0,98	24	4,70
Ukupno	32.232	16.960	52,62	13.350	41,42	1.399	4,34	523	1,62	1.844	5,72

2.5. PREGLED TRAJANJA POSTUPKA

SUD	Trajanje postupka do 3 mjeseca	% u odnosu na ukupan broj riješenih predmeta	Trajanje postupka do 6 mjeseca	% u odnosu na ukupan broj riješenih predmeta	Trajanje postupka do 9 mjeseca	% u odnosu na ukupan broj riješenih predmeta	Trajanje postupka do jedne godine	% u odnosu na ukupan broj riješenih predmeta	Trajanje postupka preko jedne godine	% u odnosu na ukupan broj riješenih predmeta
Osnovni	20.890	42,34	9.932	20,13	6.097	12,36	4.031	8,17	8.392	17,01
Viši sudovi	10.042	68,17	1.762	11,96	1.911	12,97	722	4,90	294	2,00
Privredni	12.749	79,48	1.421	8,86	806	5,02	431	2,69	634	3,95
Apelacioni	1.545	87,44	218	12,34	3	0,17	1	0,06	0	0,00
Upravni sud	389	11,41	1.483	43,49	1.245	36,51	270	7,92	23	0,67
Vrhovni sud	1.629	87,02	223	11,91	15	0,80	5	0,27	0	0,00
Ukupno:	47.244	54,20	15.039	17,25	10.077	11,56	5.460	6,26	9.343	10,72

III. PREGLED RADA OSNOVNIH SUDOVA ZA 2013. GODINU U SVIM VRSTAMA PREDMETA

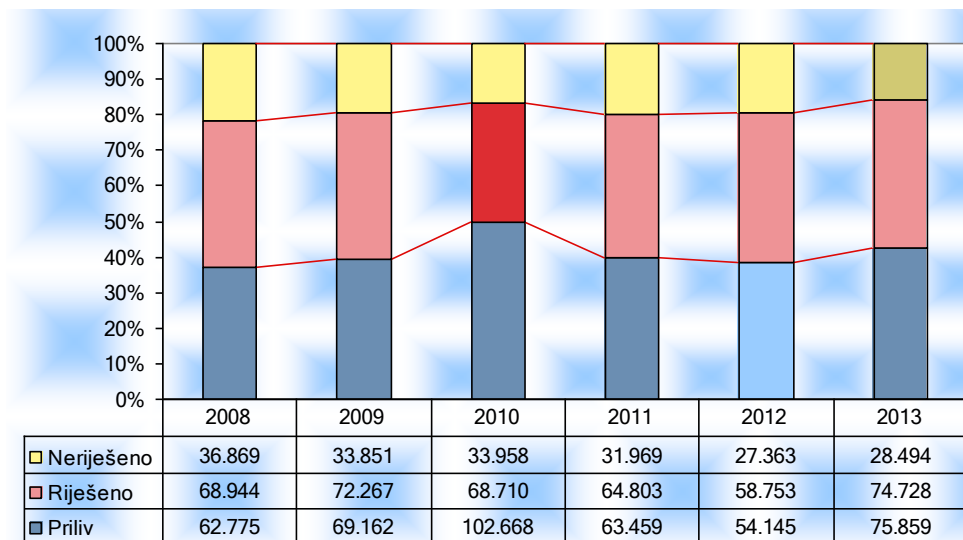
OSNOVNI SUD	Neriješeno na dan 01.01.2013.g	Primljeno u 2013. g	Ukupno u radu u 2013.g	Riješeno	Neriješeno	% neriješeno	% riješenih	% riješenih u odnosu na priliv
Bar	2.047	5.043	7.090	4.734	2.356	33,23	66,77	93,87
Berane	1.008	5.998	7.006	5.111	1.895	27,05	72,95	85,21
Bijelo Polje	1.261	6.134	7.395	5.268	2.127	28,76	71,24	85,88
Cetinje	811	2.390	3.201	2.360	841	26,27	73,73	98,74
Danilovgrad	444	2.054	2.498	2.034	464	18,57	81,43	99,03
Herceg Novi	1.062	2.932	3.994	2.833	1.161	29,07	70,93	96,62
Kolašin	267	1.360	1.627	1.189	438	26,92	73,08	87,43
Kotor	3.117	4.931	8.048	5.057	2.991	37,16	62,84	102,56
Nikšić	2.657	8.744	11.401	8.793	2.608	22,88	77,12	100,56
Plav	156	2.245	2.401	2.023	378	15,74	84,26	90,11
Pljevlja	447	3.948	4.395	4.129	266	6,05	93,95	104,58
Podgorica	12.355	22.737	35.092	23.834	11.258	32,08	67,92	104,82
Rožaje	448	4.219	4.667	4.369	298	6,39	93,61	103,56
Ulcinj	1.213	2.014	3.227	1.862	1.365	42,30	57,70	92,45
Žabljak	70	1.110	1.180	1.132	48	4,07	95,93	101,98
Ukupno:	27.363	75.859	103.222	74.728	28.494	27,60	72,40	98,51

U periodu od 01.01. do 31.12.2013.godine, ukupan godišnji priliv predmeta u osnovnim sudovima u Crnoj Gori iznosio je 75.859 predmeta, što je u odnosu na priliv u 2012. godini više za 21.714 predmeta, odnosno 28,62 %.

Ukupan broj riješenih predmeta u 2013. godini iznosio je 74.728 predmeta ili 98,51% priliva.

Broj neriješenih predmeta odgovara prilivu od približno 4,5 mjeseci.

Pregled rada osnovnih sudova po godinama



3.1. PREGLED BROJA PREDMETA U RADU SUDIJA OSNOVNIH SUDOVA U 2013. GODINI (OPTEREĆENOST)

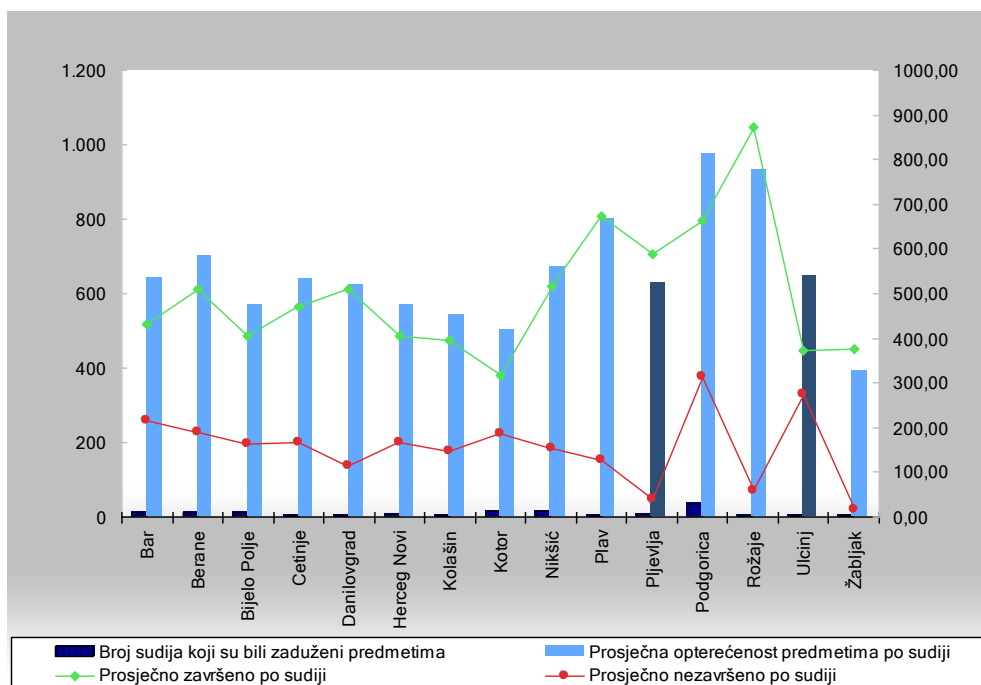
OSNOVNI SUD	Neriješeno na dan 01.01.2013.godine	Primljeno u 2013. godini	Ukupno u radu u 2013. godini	Broj sudija koji su bili zaduženi predmetima	Prosječna opterećenost predmetima po sudiji	Prosječno završeno po sudiji	Prosječno nezavršeno po sudiji
Bar	2.047	5.043	7.090	11	644,55	430,36	214,18
Berane	1.008	5.998	7.006	10	700,60	511,10	189,50
Bijelo Polje	1.261	6.134	7.395	13	568,85	405,23	163,62
Cetinje	811	2.390	3.201	5	640,20	472,00	168,20
Danilovgrad	444	2.054	2.498	4	624,50	508,50	116,00
Herceg Novi	1.062	2.932	3.994	7	570,57	404,71	165,86
Kolašin	267	1.360	1.627	3	542,33	396,33	146,00
Kotor	3.117	4.931	8.048	16	503,00	316,06	186,94
Nikšić	2.657	8.744	11.401	17	670,65	517,24	153,41
Plav	156	2.245	2.401	3	800,33	674,33	126,00
Pljevlja	447	3.948	4.395	7	627,86	589,86	38,00
Podgorica	12.355	22.737	35.092	36	974,78	662,06	312,72
Rožaje	448	4.219	4.667	5	933,40	873,80	59,60
Ulcinj	1.213	2.014	3.227	5	645,40	372,40	273,00
Žabljak	70	1.110	1.180	3	393,33	377,33	16,00
Ukupno:	27.363	75.859	103.222	145	711,88	515,37	196,51

Prosječna opterećenost predmetima sudija osnovnih sudova u 2013.godini, bila je 711,88 predmeta, što je više nego u 2012.godini, kada su bili opterećeni sa 581,86 predmeta odnosno za 18,26 %.

Sudije su u osnovnom sudovima prosječno završili 515,37 predmeta, što je za 22,97 % više nego u 2012 godini kada su riješili 396,98 predmeta.

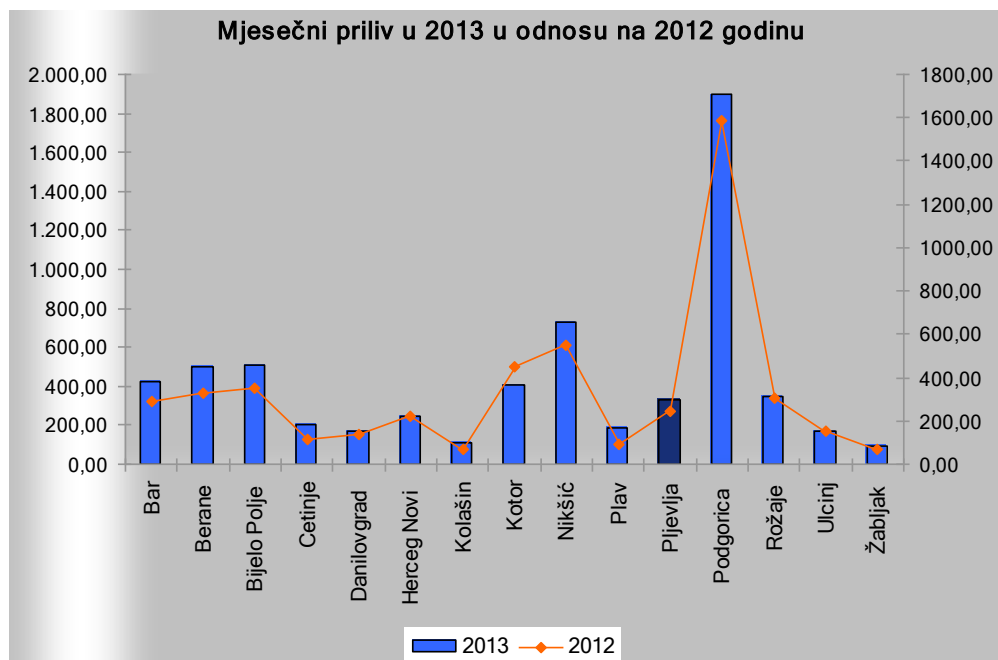
Ostalo je više neriješenih predmeta u odnosu na 2012 godinu za 11,62 predmeta odnosno za 5,91 % kada je prosječno ostalo nezavršeno po sudiji 184,89 predmeta.

Pregled rada sudija u 2013. godini



3.2. MJESEČNI PRILIV PO SUDOVIMA I ZAOSTATAK NERIJEŠENIH PREDMETA SVIH VRSTA U ODNOSU NA MJESEČNI PRILIV

OSNOVNI SUD	Primljeno u 2013. godini	Mjesečni priliv	Neriješeno na dan 31.12.2013.godine	Odgovara prilivu (mjeseci):	% riješenih u odnosu na priliv
Bar	5.043	420,25	2.356	5,61	93,87
Berane	5.998	499,83	1.895	3,79	85,21
Bijelo Polje	6.134	511,17	2.127	4,16	85,88
Cetinje	2.390	199,17	841	4,22	98,74
Danilovgrad	2.054	171,17	464	2,71	99,03
Herceg Novi	2.932	244,33	1.161	4,75	96,62
Kolašin	1.360	113,33	438	3,86	87,43
Kotor	4.931	410,92	2.991	7,28	102,56
Nikšić	8.744	728,67	2.608	3,58	100,56
Plav	2.245	187,08	378	2,02	90,11
Pljevlja	3.948	329,00	266	0,81	104,58
Podgorica	22.737	1.894,75	11.258	5,94	104,82
Rožaje	4.219	351,58	298	0,85	103,56
Ulcinj	2.014	167,83	1.365	8,13	92,45
Žabljak	1.110	92,50	48	0,52	101,98
Ukupno:	75.859	6.321,58	28.494	4,51	98,51



3.3. MJESEČNI PRILIV PO SUDOVIMA I ZAOSTATAK NERIJEŠENIH PREDMETA „Kri“, „Ki“, „Km“, „P“, „O“, „Rs“ I „I“ U ODNOSU NA MJESEČNI PRILIV

OSNOVNI SUD	Primljeno u 2013. godini	Mjesečni priliv	Neriješeno na dan 31.12.2013.godine	Odgovara prilivu (mjeseci):
Bar	2.935	244,58	2.077	8,49
Berane	3.020	251,67	1.127	4,48
Bijelo Polje	3.178	264,83	1.040	3,93
Cetinje	1.277	106,42	686	6,45
Danilovgrad	943	78,58	293	3,73
Herceg Novi	1.856	154,67	946	6,12
Kolašin	631	52,58	230	4,37
Kotor	3.522	293,50	2.819	9,60
Nikšić	4.392	366,00	2.212	6,04
Plav	1.524	127,00	361	2,84
Pljevlja	2.127	177,25	231	1,30
Podgorica	11.446	953,83	10.334	10,83
Rožaje	2.334	194,50	221	1,14
Ulcinj	1.179	98,25	1.034	10,52
Žabljak	635	52,92	47	0,89
Ukupno:	40.999	3.416,58	23.658	6,92

3.4. PREGLED RADA OSNOVNIH SUDOVA U POJEDINIM VRSTAMA PREDMETA

„K“ – predmeti – krivični

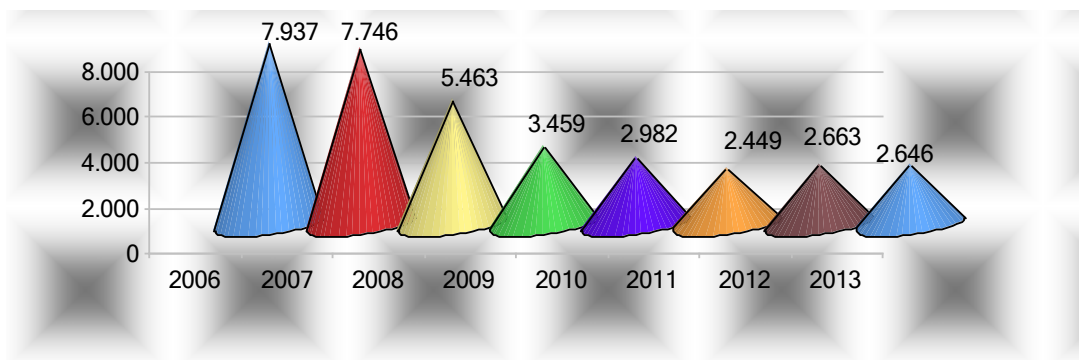
OSNOVNI SUD	Neriješeno na dan 01.01.2013 .godine	Primljeno u 2013. godini	Ukupno u radu u 2013.godine	Riješeno	Neriješeno na dan 31.12.2013. godine	% neriješeno
Bar	393	598	991	489	502	50,66
Berane	73	270	343	225	118	34,40
Bijelo Polje	94	376	470	321	149	31,70
Cetinje	195	243	438	244	194	44,29
Danilovgrad	81	98	179	131	48	26,82
Herceg Novi	29	212	241	179	62	25,73
Kolašin	21	68	89	62	27	30,34
Kotor	246	437	683	471	212	31,04
Nikšić	441	636	1.077	770	307	28,51
Plav	9	81	90	76	14	15,56
Pljevlja	19	174	193	185	8	4,15
Podgorica	856	1.050	1.906	1.062	844	44,28
Rožaje	41	205	246	222	24	9,76
Ulcinj	156	143	299	165	134	44,82
Žabljak	9	52	61	58	3	4,92
Ukupno:	2.663	4.643	7.306	4.660	2.646	36,22

Godišnji priliv "K" predmeta u 2013. godini iznosio je 4.643 predmeta. Mjesečni priliv iznosio je 386,92 predmeta i u odnosu na 2012. godinu, kada je priliv bio 484,16 predmeta na mjesečnom nivou i manji je za 97,24 predmeta u odnosu na mjesečni priliv, odnosno za 20,08 %.

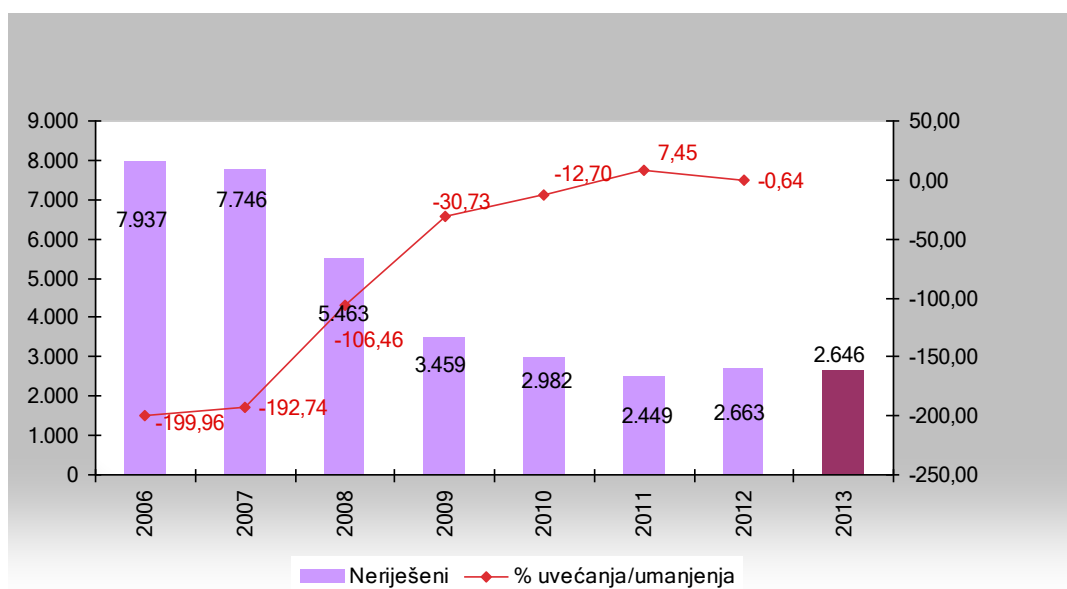
Broj riješenih predmeta u 2013. godini iznosio je 4.660 predmeta i manji je u odnosu na 2012. godinu, kada je riješeno 5.596 predmeta, za 936 predmeta ili 16,73 %.

Broj neriješenih predmeta u 2013. godini smanjen je u odnosu na 2012. godinu za 17 predmeta, odnosno za 0,64 % i odgovara prilivu od 6,83 mjeseci.

Pregled neriješenih »K« predmeta po godinama



Pregled neriješenih "K" predmeta u 2013 (u odnosu na prethodne godine)



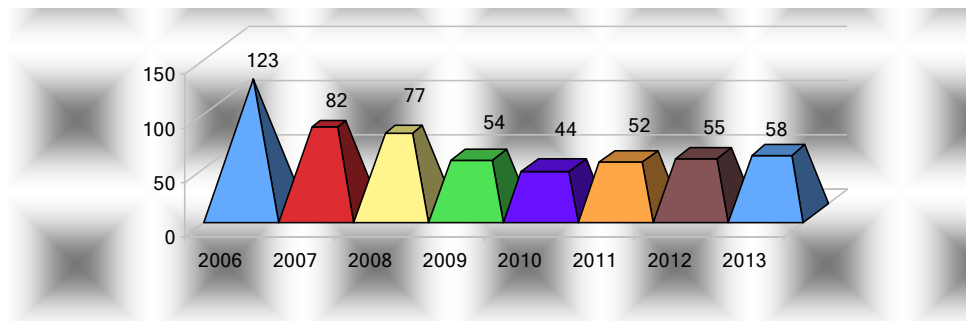
„Km“ – predmeti – krivični predmeti maloljetnika

OSNOVNI SUD	Neriješeno na dan 01.01.2013 .godine	Priljeno u 2013. godini	Ukupno u radu u 2013.godine	Riješeno	Neriješeno na dan 31.12.2013. godine	% neriješeno
Bar	21	13	34	15	19	55,88
Berane	1	17	18	12	6	33,33
Bijelo Polje	4	18	22	19	3	13,64
Cetinje	1	1	2	2	0	0,00
Danilovgrad	0	1	1	1	0	0,00
Herceg Novi	0	4	4	4	0	0,00
Kolašin	1	3	4	4	0	0,00
Kotor	1	5	6	4	2	33,33
Nikšić	4	13	17	11	6	35,29
Plav	0	5	5	5	0	0,00
Pljevlja	0	10	10	10	0	0,00
Podgorica	21	47	68	46	22	32,35
Rožaje	0	39	39	39	0	0,00
Ulcinj	1	0	1	1	0	0,00
Žabljak	0	0	0	0	0	0,00
Ukupno:	55	176	231	173	58	25,11

Godišnji priliv "Km" predmeta u 2013. godini iznosio je 176 predmeta. Mjesečni priliv iznosio je 14,66 predmeta i u odnosu na 2012.godinu, kada je priliv bio 14,42 predmeta na mjesečnom nivou, povećan je za 0,24 predmeta, odnosno 0,14 %.

Broj riješenih predmeta u 2013. godini iznosio je 173 predmeta i veći je u odnosu na 2012. godinu, kada je riješeno 170 predmeta, za 3 predmeta ili 1,76 %.

Broj neriješenih predmeta u 2013. godini povećan je u odnosu na 2012. godinu za 3 predmeta, odnosno za 5,45% i odgovara prilivu od 3,95 mjeseci.



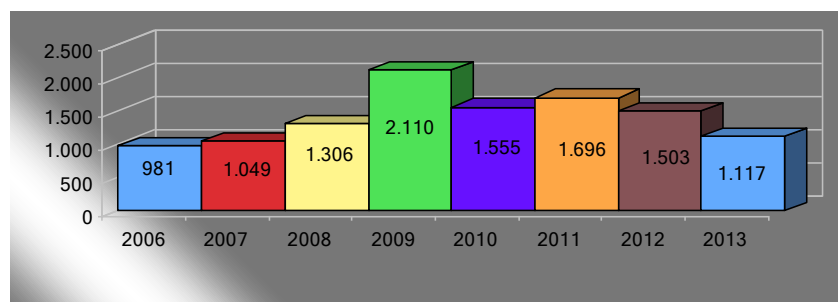
„Iks“ – predmeti – izvršenja krivičnih sankcija

OSNOVNI SUD	Neriješeno na dan 01.01.2013. godine	Primljeno u 2013. godini	Ukupno u radu u 2013.godine	Riješeno	Neriješeno na dan 31.12.2013. godine	% neriješeno
Bar	125	111	236	153	83	35,17
Berane	106	197	303	211	92	30,36
Bijelo Polje	215	243	458	325	133	29,04
Cetinje	22	95	117	75	42	35,90
Danilovgrad	28	99	127	98	29	22,83
Herceg Novi	104	164	268	185	83	30,97
Kolašin	7	31	38	33	5	13,16
Kotor	148	157	305	198	107	35,08
Nikšić	195	435	630	467	163	25,87
Plav	15	33	48	40	8	16,67
Pljevlja	38	92	130	99	31	23,85
Podgorica	335	522	857	613	244	28,47
Rožaje	69	134	203	156	47	23,15
Ulcinj	93	32	125	75	50	40,00
Žabljak	3	9	12	12	0	0,00
Ukupno:	1.503	2.354	3.857	2.740	1.117	28,96

Godišnji priliv "Iks" predmeta u 2013. godini iznosio je 2.354 predmeta. Mjesečni priliv iznosio je 196,17 predmeta i u odnosu na 2012. godinu, kada je priliv bio 203,25 predmeta na mjesečnom nivou, manji je za 7,08 predmeta, odnosno 0,30 %.

Broj riješenih predmeta u 2013. godini iznosio je 2.740 predmeta i veći je u odnosu na 2012. godinu, kada je riješeno 2.632 predmeta, za 108 predmeta ili 4,10 %.

Broj neriješenih predmeta u 2013.godini smanjen je u odnosu na 2012.godinu za 386 predmeta, odnosno za 25,68% i odgovara prilivu od 5,69 mjeseca.



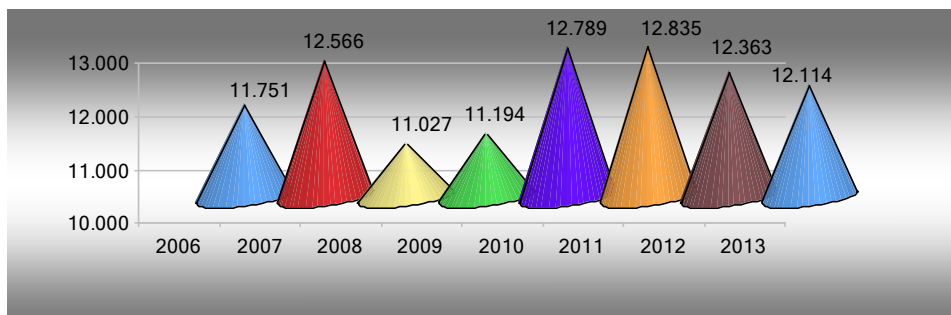
„P“ – parnični predmeti

OSNOVNI SUD	Neriješeno na dan 01.01.2013. godine	Primljeno u 2013. godini	Ukupno u radu u 2013.godine	Riješeno	Neriješeno na dan 31.12.2013. godine	% neriješeno
Bar	730	1.036	1.766	1.053	713	40,37
Berane	559	1.543	2.102	1.350	752	35,78
Bijelo Polje	485	1.181	1.666	1.220	446	26,77
Cetinje	178	619	797	442	355	44,54
Danilovgrad	160	300	460	314	146	31,74
Herceg Novi	641	777	1.418	709	709	50,00
Kolašin	164	230	394	278	116	29,44
Kotor	2.063	1.536	3.599	1.522	2.077	57,71
Nikšić	1.096	1.866	2.962	1.738	1.224	41,32
Plav	76	936	1.012	715	297	29,35
Pljevlja	238	938	1.176	1.029	147	12,50
Podgorica	5.370	5.554	10.924	6.303	4.621	42,30
Rožaje	246	593	839	685	154	18,36
Ulcinj	334	439	773	442	331	42,82
Žabljak	23	259	282	257	25	8,87
Ukupno:	12.363	17.807	30.170	18.057	12.113	40,15

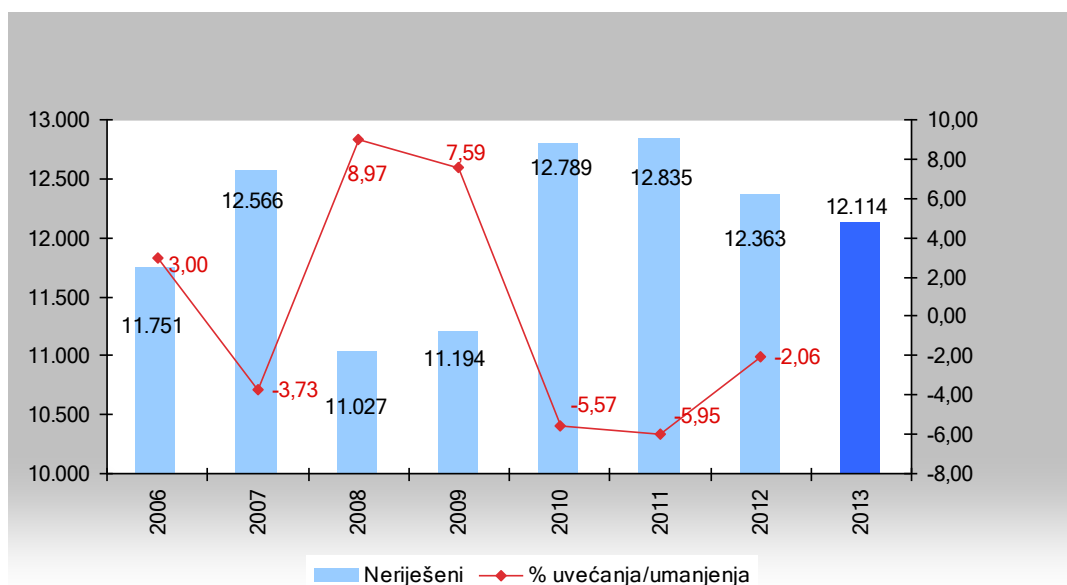
Godišnji priliv "P" predmeta u 2013. godini iznosio je 17.807 predmeta. Mjesečni priliv iznosio je 1.483,92 predmeta i u odnosu na 2012. godinu, kada je priliv bio 1.371,16 predmeta na mjesečnom nivou, veći je za 112,76 predmeta, odnosno 0,63 %.

Broj riješenih predmeta u 2013. godini iznosio je 18.057 predmeta ili 101,40 % u odnosu na priliv i veći je u odnosu na 2012.godinu, kada je riješeno 16.926 predmeta, za 1.131 predmet ili 6,68 %.

Broj neriješenih predmeta u 2013. godini smanjen je u odnosu na 2012. godinu za 250 predmeta, odnosno za 2,06 % i odgovara prilivu od 8,16 mjeseci.



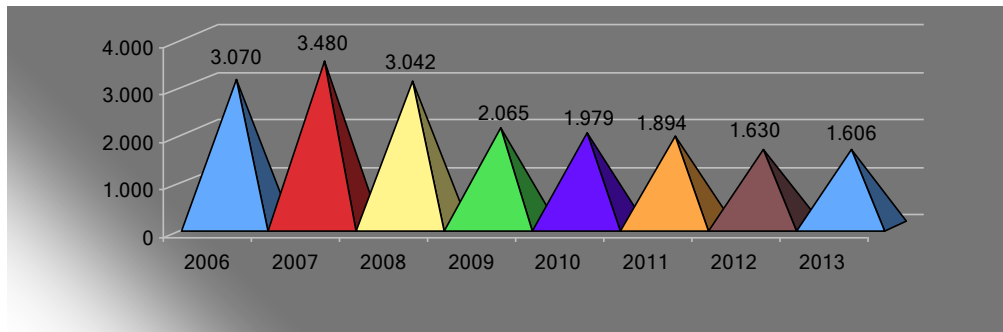
Pregled neriješenih "P" predmeta u 2013 (u odnosu na prethodne godine)



„O“ – ostavinski predmeti

OSNOVNI SUD	Neriješeno na dan 01.01.2013. godine	Primljeno u 2013. godini	Ukupno u radu u 2013. godine	Riješeno	Neriješeno na dan 31.12.2013. godine	% neriješeno
Bar	257	458	715	462	253	35,38
Berane	33	367	400	370	30	7,50
Bijelo Polje	138	663	801	701	100	12,48
Cetinje	18	133	151	139	12	7,95
Danilovgrad	34	276	310	276	34	10,97
Herceg Novi	59	336	395	320	75	18,99
Kolašin	34	138	172	147	25	14,53
Kotor	216	582	798	582	216	27,07
Nikšić	70	732	802	736	66	8,23
Plav	8	116	124	124	0	0,00
Pljevlja	40	573	613	584	29	4,73
Podgorica	535	1.027	1.562	966	596	38,16
Rožaje	12	133	145	129	16	11,03
Ulcinj	176	298	474	323	151	31,86
Žabljak	0	151	151	150	1	0,66
Ukupno:	1.630	5.983	7.613	6.009	1.604	21,07

Godišnji priliv "O" predmeta u 2013. godini iznosio je 5.983 predmeta. Mjesečni priliv iznosio je 498,58 predmeta i u odnosu na 2012. godinu, kada je priliv bio 456,08 predmeta na mjesečnom nivou, veći je za 42,5 predmeta, odnosno 0.71%. Broj riješenih predmeta u 2013. godini iznosio je 6.009 predmeta i veći je u odnosu na 2012. godinu, kada je riješeno 5.737 predmeta, za 272 predmeta ili 4.53%. Broj neriješenih predmeta u 2013. godini smanjen je u odnosu na 2012. godinu za 26 predmeta, odnosno za 1,59 % i odgovara prilivu od 3,22 mjeseca.



„I“– izvršni predmeti

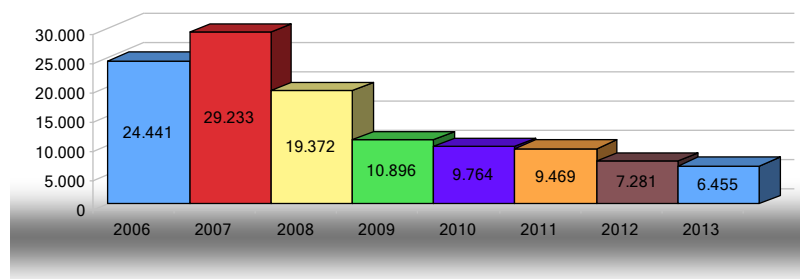
OSNOVNI SUD	Neriješeno na dan 01.01.2013. godine	Primljeno u 2013. godini	Ukupno u radu u 2013.godine	Riješeno	Neriješeno na dan 31.12.2013. godine	% neriješeno
Bar	458	531	989	461	528	53,39
Berane	179	528	707	518	189	26,73
Bijelo Polje	237	492	729	459	270	37,04
Cetinje	317	168	485	389	96	19,79
Danilovgrad	93	193	286	231	55	19,23
Herceg Novi	80	314	394	348	46	11,68
Kolašin	32	139	171	117	54	31,58
Kotor	208	532	740	563	177	23,92
Nikšić	652	921	1.573	1.094	479	30,45
Plav	46	317	363	318	45	12,40
Pljevlja	91	359	450	409	41	9,11
Podgorica	4.441	7.677	12.118	8.058	4.060	33,50
Rožaje	23	1.255	1.278	1.253	25	1,96
Ulcinj	391	190	581	203	378	65,06
Žabljak	33	115	148	136	12	8,11
Ukupno:	7.281	13.731	21.012	14.557	6.455	30,72

Godišnji priliv "I" predmeta u 2013. godini iznosio je 13.731 predmeta.

Mjesečni priliv iznosio je 1.144,25 predmeta i u odnosu na 2012. godinu, kada je priliv bio 1.141,91 predmeta na mjesečnom nivou, veći je za 28 predmeta, odnosno 2,45%.

Broj riješenih predmeta u 2013. godini iznosio je 14.557 predmeta i manji je u odnosu na 2012 godinu, kada je riješeno 15.891 predmeta, za 1.334 predmeta ili 8,39%.

Broj neriješenih predmeta u 2013. godini smanjen je u odnosu na 2012. godinu za 826 predmeta, odnosno za 11,34% i odgovara prilivu od 5,64 mjeseci.



„Ip“ – prigovori na rješenja o izvršenju

OSNOVNI SUD	Neriješeno na dan 01.01.2013. godine	Primljeno u 2013. godini	Ukupno u radu u 2013.godine	Riješeno	Neriješeno na dan 31.12.2013. godine	% neriješeno
Bar	11	208	219	210	9	4,11
Berane	1	362	363	342	21	5,79
Bijelo Polje	12	291	303	289	14	4,62
Cetinje	29	201	230	210	20	8,70
Danilovgrad	11	130	141	105	36	25,53
Herceg Novi	30	193	223	191	32	14,35
Kolašin	1	0	1	1	0	0,00
Kotor	11	364	375	357	18	4,80
Nikšić	1	371	372	364	8	2,15
Plav	0	0	0	0	0	0,00
Pljevlja	0	206	206	204	2	0,97
Podgorica	79	784	863	731	132	15,30
Rožaje	1	508	509	490	19	3,73
Ulcinj	17	104	121	113	8	6,61
Žabljak	0	0	0	0	0	0,00
Ukupno:	204	3.722	3.926	3.607	319	8,13

Godišnji priliv "Ip" predmeta u 2013. godini iznosio je 3.722 predmeta.

Mjesečni priliv iznosio je 310,17 predmeta.

Broj riješenih predmeta u 2013. godini iznosio je 3.607, a broj neriješenih predmeta u 2013. odgovara prilivu od 1,03 mjeseca.

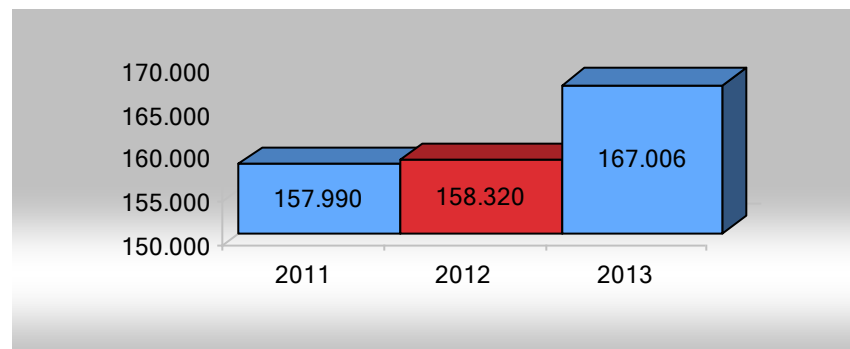
„Iv“ – predmeti – vjerodostojne isprave

OSNOVNI SUD	Neriješeno na dan 01.01.2013. godine	Primljeno u 2013. godini	Ukupno u radu u 2013.godine	Riješeno	Neriješeno na dan 31.12.2013. godine	% neriješeno
Bar	3.618	3.175	6.793	2.802	3.991	58,75
Berane	1.665	2.165	3.830	2.042	1.788	46,68
Bijelo Polje	1.097	5.054	6.151	5.047	1.104	17,95
Cetinje	6.438	1.623	8.061	7.233	828	10,27
Danilovgrad	10.024	991	11.015	1.881	9.134	82,92
Herceg Novi	2.179	1.389	3.568	1.095	2.473	69,31
Kolašin	447	729	1.176	781	395	33,59
Kotor	1.660	3.109	4.769	2.567	2.202	46,15
Nikšić	12.737	7.491	20.228	9.315	10.913	53,95
Plav	298	390	688	546	142	20,64
Pljevlja	261	1.674	1.935	1.636	299	15,45
Podgorica	115.511	17.682	133.193	2.600	130.593	98,05
Rožaje	11	1.438	1.449	1.436	13	0,90
Ulcinj	2.259	957	3.216	91	3.125	97,17
Žabljak	115	261	376	370	6	1,60
Ukupno:	158.320	48.128	206.448	39.442	167.006	80,89

Godišnji priliv "Iv" predmeta u 2012. godini iznosio je 48.128 predmeta. Mjesečni priliv iznosio je 4.010,67 predmeta i u odnosu na 2012. godinu, kada je priliv bio 4.173,83 predmeta na mjesečnom nivou, manji je za 163,16 predmeta, odnosno 0,36 %.

Broj riješenih predmeta u 2013. godini iznosio je 39.442 predmeta i manji je u odnosu na 2012 godinu, kada je riješeno 49.756 predmeta, za 10.314 predmeta ili 20,73 %.

Broj neriješenih predmeta u 2013. godini povećan je u odnosu na 2012. godinu za 8.686 predmeta, odnosno za 5,49 % i odgovara prilivu od 41,64 mjeseca.



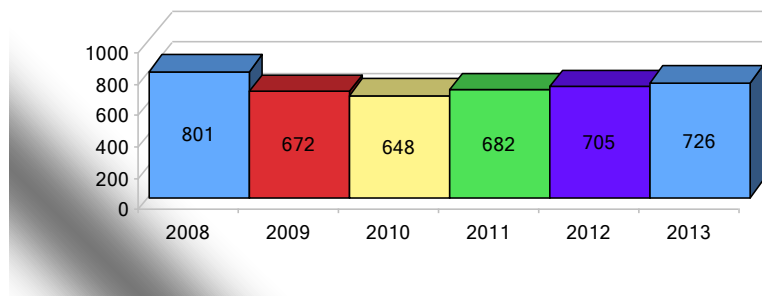
„Rs“ – predmeti

OSNOVNI SUD	Neriješeno na dan 01.01.2013.godine	Primljeno u 2013. godini	Ukupno u radu u 2013.godine	Riješeno	Neriješeno na dan 31.12.2013. godine	% neriješeno
Bar	44	109	153	94	59	38,56
Berane	24	100	124	94	30	24,19
Bijelo Polje	41	255	296	225	71	23,99
Cetinje	27	36	63	55	8	12,70
Danilovgrad	7	37	44	34	10	22,73
Herceg Novi	61	111	172	118	54	31,40
Kolašin	8	25	33	26	7	21,21
Kotor	165	186	351	218	133	37,89
Nikšić	56	168	224	95	129	57,59
Plav	1	36	37	32	5	13,51
Pljevlja	8	39	47	41	6	12,77
Podgorica	213	294	507	333	174	34,32
Rožaje	1	20	21	19	2	9,52
Ulcinj	48	42	90	57	33	36,67
Žabljak	1	50	51	45	6	11,76
Ukupno:	705	1.508	2.213	1.486	727	32,85

Godišnji priliv "Rs" predmeta u 2013. godini iznosio je 1.508 predmeta. Mjesečni priliv iznosio je 125,67 predmeta i u odnosu na 2012. godinu, kada je priliv bio 117,33 predmeta na mjesečnom nivou, veći je za 8,34 predmeta, odnosno 0,59 %.

Broj riješenih predmeta u 2013. godini iznosio je 1.486 predmeta i veći je u odnosu na 2012. godinu, kada je riješeno 1.385 predmeta, za 101 predmet ili 7,29 %.

Broj neriješenih predmeta u 2013. godini povećan je u odnosu na 2012.godinu za 22 predmeta, odnosno za 3,03% i odgovara prilivu od 5,78 mjeseci.



Predmeti besplatne pravne pomoći

OSNOVNI SUD	Ukupno podnijeto zahtjeva	Usvojeno	Odbijeno	U toku	Povučen zahtjev	Postupak obustavljen	Odbačen zahtjev
Bar	36	33	3	0	0	0	0
Berane	58	47	8	3	0	0	0
Bijelo Polje	45	32	8	4	0	1	0
Cetinje	5	2	1	2	0	0	0
Danilovgrad	6	5	0	1	0	0	0
Herceg Novi	15	7	6	0	0	2	0
Kolašin	2	2	0	0	0	0	0
Kotor	29	16	6	4	0	2	1
Nikšić	24	11	9	3	0	1	0
Plav	9	7	2	0	0	0	0
Pljevlja	42	38	1	1	0	2	0
Podgorica	210	184	13	2	0	3	8
Rožaje	72	71	1	0	0	0	0
Ulcinj	11	9	0	2	0	0	0
Žabljak	0	0	0	0	0	0	0
Ukupno:	564	464	58	22	0	11	9

U 2013. godini ukupno je podnijeto 564 zahtjeva za besplatnu pravnu pomoć od kojih je odobreno 464. Na kraju godine ostalo je u radu 22 zahtjeva što iznosi 3.90 % od ukupnog broja podnijetih zahtjeva. Na ime besplatne pravne pomoći u 2013. godini isplaćena su sredstava u iznosu od 15.298,40 eura.

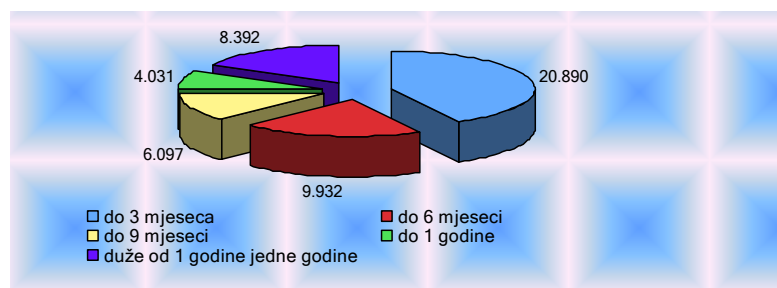
U Osnovnom sudu u Kotoru u 2013. godini je primljeno 311 predmeta zadržavanja lica u zdravstvenoj ustanovi – poslovne oznake „Os”. Na kraju godine ostalo je neriješenih 5 što iznosi 1,61 % od priliva.

3.5. PREGLED TRAJANJA POSTUPKA U SLOŽENIM PREDMETIMA

(„Kri“, „Ki“, „K“, „Km“, „P“, „Rs“, „O“, „I“, „Iks“)

-od prijema do razduženja-

OSNOVNI SUD	Trajanje postupka do 3 mjeseca	% u odnosu na ukupan broj riješenih predmeta	Trajanje postupka do 6 mjeseca	% u odnosu na ukupan broj riješenih predmeta	Trajanje postupka do 9 mjeseca	% u odnosu na ukupan broj riješenih predmeta	Trajanje postupka do jedne godine	% u odnosu na ukupan broj riješenih predmeta	Trajanje postupka preko jedne godine	% u odnosu na ukupan broj riješenih predmeta	Prosjek trajanja - dana
Bar	1.018	34,90	609	20,88	354	12,14	222	7,61	714	24,48	243,98
Berane	1.534	51,60	631	21,22	399	13,42	176	5,92	233	7,84	104,59
Bijelo Polje	1.833	52,95	730	21,09	400	11,55	167	4,82	332	9,59	121,22
Cetinje	513	35,87	220	15,38	256	17,90	75	5,24	366	25,59	311,91
Danilovgrad	561	49,91	255	22,69	112	9,96	73	6,49	123	10,94	219,63
Herceg Novi	1.155	58,78	241	12,26	128	6,51	115	5,85	326	16,59	108,35
Kolašin	327	47,12	137	19,74	93	13,40	46	6,63	91	13,11	116,58
Kotor	1.388	36,48	650	17,08	371	9,75	293	7,70	1.103	28,99	263,38
Nikšić	1.740	35,00	1.165	23,44	718	14,44	458	9,21	890	17,90	250,94
Plav	776	57,78	314	23,38	197	14,67	26	1,94	30	2,23	243,98
Pljevlja	1.505	62,94	613	25,64	184	7,70	32	1,34	57	2,38	82,67
Podgorica	5.824	32,94	3.562	20,15	2.486	14,06	2.153	12,18	3.653	20,66	223,36
Rožaje	1.854	71,53	464	17,90	152	5,86	54	2,08	68	2,62	74,74
Ulcinj	409	30,73	202	15,18	215	16,15	127	9,54	378	28,40	279,38
Žabljak	453	68,02	139	20,87	32	4,80	14	2,10	28	4,20	85,6
Ukupno:	20.890	42,34	9.932	20,13	6.097	12,36	4.031	8,17	8.392	17,01	182,02



“K” – krivični predmeti

OSNOVNI SUD	Trajanje postupka do 3 mjeseca	% u odnosu na ukupan broj riješenih predmeta	Trajanje postupka do 6 mjeseca	% u odnosu na ukupan broj riješenih predmeta	Trajanje postupka do 9 mjeseca	% u odnosu na ukupan broj riješenih predmeta	Trajanje postupka do jedne godine	% u odnosu na ukupan broj riješenih predmeta	Trajanje postupka preko jedne godine	% u odnosu na ukupan broj riješenih predmeta	Prosjek trajanja - dana
Bar	116	23,72	145	29,65	75	15,34	48	9,82	105	21,47	244.02
Berane	103	45,78	58	25,78	36	16,00	8	3,56	20	8,89	154.56
Bijelo Polje	222	69,16	56	17,45	21	6,54	10	3,12	12	3,74	93.1
Cetinje	58	23,77	61	25,00	37	15,16	20	8,20	68	27,87	327.91
Danilovgrad	25	18,32	47	35,88	16	12,21	8	6,11	35	26,72	323.64
Herceg	140	25,00	25	13,97	9	5,03	2	1,12	3	1,68	77.24
Kolašin	21	32,26	21	33,87	11	17,74	4	6,45	5	8,06	183.06
Kotor	162	34,39	142	30,15	70	14,86	29	6,16	68	14,44	194.28
Nikšić	181	23,51	262	34,03	120	15,58	89	11,56	118	15,32	227.18
Plav	48	63,16	17	22,37	5	6,58	3	3,95	3	3,95	98.63
Pljevlja	144	77,84	28	15,14	4	2,16	3	1,62	6	3,24	77.23
Podgorica	286	26,93	283	26,65	162	15,25	111	10,45	220	20,72	252.53
Rožaje	166	74,77	34	15,32	13	5,86	4	1,80	5	2,25	79.77
Ulcinj	29	17,58	39	23,64	26	15,76	16	9,70	55	33,33	321.72
Žabljak	51	87,93	5	8,62	1	1,72	0	0,00	1	1,72	51.1
Ukupno:	1.752	37,60	1.223	26,24	606	13,00	355	7,62	724	15,54	180.39

“Km” – krivični predmeti maloljetnika

OSNOVNI SUD	Trajanje postupka do 3 mjeseca	% u odnosu na ukupan broj riješenih predmeta	Trajanje postupka do 6 mjeseca	% u odnosu na ukupan broj riješenih predmeta	Trajanje postupka do 9 mjeseca	% u odnosu na ukupan broj riješenih predmeta	Trajanje postupka do jedne godine	% u odnosu na ukupan broj riješenih predmeta	Trajanje postupka preko jedne godine	% u odnosu na ukupan broj riješenih predmeta	Prosjek trajanja - dana
Bar	0	0,00	2	13,33	4	26,67	2	13,33	7	46,67	403.73
Berane	10	83,33	1	8,33	0	0,00	0	0,00	1	8,33	86.17
Bijelo Polje	15	78,95	3	15,79	0	0,00	1	5,26	0	0,00	75.95
Cetinje	1	50,00	0	0,00	0	0,00	1	50,00	0	0,00	184
Danilovgrad	1	100,00	0	0,00	0	0,00	0	0,00	0	0,00	32
Herceg Novi	3	75,00	1	25,00	0	0,00	0	0,00	0	0,00	58
Kolašin	3	75,00	0	0,00	0	0,00	1	25,00	0	0,00	138.75
Kotor	3	75,00	1	25,00	0	0,00	0	0,00	0	0,00	52.25
Nikšić	6	54,55	4	36,36	0	0,00	1	9,09	0	0,00	121.2
Plav	5	100,00	0	0,00	0	0,00	0	0,00	0	0,00	35
Pljevlja	9	90,00	1	10,00	0	0,00	0	0,00	0	0,00	55.5
Podgorica	20	43,48	15	32,61	5	13,04	3	6,52	2	4,35	152.15
Rožaje	39	100,00	0	0,00	0	0,00	0	0,00	0	0,00	29.38
Ulcinj	0	0,00	1	100,00	0	0,00	0	0,00	0	0,00	173
Žabljak	0	0,00	0	0,00	0	0,00	0	0,00	0	0,00	0
Ukupno:	115	66,86	29	16,86	9	5,23	9	5,23	10	5,81	115.28

“Iks” – izvršenje krivičnih sankcija

OSNOVNI SUD	Trajanje postupka do 3 mjeseca	% u odnosu na ukupan broj riješenih predmeta	Trajanje postupka do 6 mjeseca	% u odnosu na ukupan broj riješenih predmeta	Trajanje postupka do 9 mjeseca	% u odnosu na ukupan broj riješenih predmeta	Trajanje postupka do jedne godine	% u odnosu na ukupan broj riješenih predmeta	Trajanje postupka preko jedne godine	% u odnosu na ukupan broj riješenih predmeta	Prosjek trajanja - dana
Bar	77	50,33	10	6,54	5	3,27	2	1,31	59	38,56	426.59
Berane	109	51,66	33	15,64	27	12,80	8	3,79	34	16,11	227.57
Bijelo Polje	126	38,77	48	14,77	32	9,85	18	5,54	101	31,08	318.87
Cetinje	51	68,00	8	10,67	7	9,33	3	4,00	6	8,00	135.49
Danilovgra	65	66,33	9	9,18	8	8,16	4	4,08	12	12,24	158.4
Herceg	137	74,05	16	8,65	8	4,32	6	3,24	18	9,73	158.65
Kolašin	24	72,73	9	27,27	0	0,00	0	0,00	0	0,00	52.91
Kotor	108	54,55	14	7,07	5	2,53	4	2,02	67	33,84	392.37
Nikšić	277	59,31	56	11,99	46	9,85	23	4,93	65	13,92	190.2
Plav	23	57,50	10	25,00	1	2,50	1	2,50	5	12,50	204.2
Pljevlja	62	62,63	13	13,13	4	4,04	4	4,04	16	16,16	162.11
Podgorica	375	61,17	79	12,89	27	4,40	18	2,94	114	18,60	249.43
Rožaje	108	69,23	17	10,90	2	1,28	5	3,21	24	15,38	188.72
Ulcinj	21	28,00	9	12,00	5	6,67	6	8,00	34	45,33	487.43
Žabljak	5	41,67	4	33,33	0	0,00	2	16,67	1	8,33	142.08
Ukupno:	1.568	57,23	335	12,23	177	6,46	104	3,80	556	20,29	233.00

“P” – parnični predmeti

OSNOVNI SUD	Trajanje postupka do 3 mjeseca	% u odnosu na ukupan broj riješenih predmeta	Trajanje postupka do 6 mjeseca	% u odnosu na ukupan broj riješenih predmeta	Trajanje postupka do 9 mjeseca	% u odnosu na ukupan broj riješenih predmeta	Trajanje postupka do jedne godine	% u odnosu na ukupan broj riješenih predmeta	Trajanje postupka preko jedne godine	% u odnosu na ukupan broj riješenih predmeta	Prosjek trajanja - dana
Bar	235	22,32	252	23,93	181	17,19	113	10,73	272	25,83	281.48
Berane	484	35,85	374	27,70	249	18,44	119	8,81	124	9,19	172.43
Bijelo Polje	460	37,70	371	30,41	204	16,72	85	6,97	100	8,20	162.07
Cetinje	120	27,15	86	19,68	155	35,07	16	3,62	65	14,71	238.23
Danilovgrad	83	26,43	114	36,31	45	14,33	38	12,10	34	10,83	195.03
Herceg Novi	201	28,35	112	15,80	78	11,00	71	10,01	247	34,84	359.2
Kolašin	40	14,39	78	28,06	69	24,82	28	10,07	63	22,66	294.14
Kotor	216	14,19	194	12,75	165	10,84	182	11,96	765	50,33	492.15
Nikšić	463	26,66	422	24,29	340	19,57	183	10,54	329	18,94	236.47
Plav	279	39,02	252	35,24	169	23,64	13	1,82	2	0,28	124.55
Pljevlja	412	40,04	469	45,58	130	12,63	12	1,17	6	0,58	115.26
Podgorica	998	15,83	1.425	22,61	1.072	17,01	776	12,31	2.032	32,24	327.65
Rožaje	311	45,40	197	28,76	115	16,79	35	5,11	27	3,94	132.24
Ulcinj	73	16,52	67	15,16	97	21,95	75	16,97	130	29,41	311.35
Žabljak	155	60,31	75	29,18	18	7,00	4	1,56	5	1,95	95.58
Ukupno:	4.530	25,09	4.488	24,86	3.087	17,10	1.750	9,69	4.201	23,27	235.85

“O” – predmeti ostavina

OSNOVNI SUD	Trajanje postupka do 3 mjeseca	% u odnosu na ukupan broj riješenih predmeta	Trajanje postupka do 6 mjeseca	% u odnosu na ukupan broj riješenih predmeta	Trajanje postupka do 9 mjeseca	% u odnosu na ukupan broj riješenih predmeta	Trajanje postupka do jedne godine	% u odnosu na ukupan broj riješenih predmeta	Trajanje postupka preko jedne godine	% u odnosu na ukupan broj riješenih predmeta	Prosjek trajanja - dana
Bar	214	46,32	125	27,06	33	7,14	18	3,90	72	15,58	219.15
Berane	283	76,49	57	15,41	20	5,41	8	2,16	2	0,54	70.36
Bijelo Polje	371	52,92	161	22,97	97	13,84	30	4,28	42	5,99	127.12
Cetinje	119	85,61	10	7,19	3	2,16	2	1,44	5	3,60	64.63
Danilovgrad	219	79,35	28	10,14	14	5,07	5	1,81	10	3,62	68.79
Herceg Novi	234	73,13	39	12,19	14	4,38	16	5,00	17	5,31	136.61
Kolašin	103	70,07	14	9,52	6	4,08	8	5,44	16	10,88	154.13
Kotor	298	51,20	120	20,62	47	8,08	30	5,15	87	14,95	168.52
Nikšić	506	68,75	141	19,16	44	5,98	19	2,58	26	3,53	97.47
Plav	97	78,23	16	12,90	10	8,06	1	0,81	0	0,00	62.03
Pljevlja	544	93,15	29	4,97	7	1,20	3	0,51	1	0,17	40.42
Podgorica	318	32,99	245	25,41	181	18,78	87	9,02	133	13,80	201.31
Rožaje	80	62,02	26	20,16	11	8,53	5	3,88	7	5,43	114.17
Ulcinj	196	60,68	34	10,53	12	3,72	12	3,72	69	21,36	273.66
Žabljak	118	78,67	30	20,00	2	1,33	0	0,00	0	0,00	54.25
Ukupno:	3.700	61,59	1.075	17,90	501	8,34	244	4,06	487	8,11	119.31

“I” – predmeti izvršenja

OSNOVNI SUD	Trajanje postupka do 3 mjeseca	% u odnosu na ukupan broj riješenih predmeta	Trajanje postupka do 6 mjeseca	% u odnosu na ukupan broj riješenih predmeta	Trajanje postupka do 9 mjeseca	% u odnosu na ukupan broj riješenih predmeta	Trajanje postupka do jedne godine	% u odnosu na ukupan broj riješenih predmeta	Trajanje postupka preko jedne godine	% u odnosu na ukupan broj riješenih predmeta	Prosjek trajanja - dana
Bar	140	30,37	62	13,45	41	8,89	32	6,94	186	40,35	349.56
Berane	286	55,21	94	18,15	59	11,39	31	5,98	48	9,27	139.55
Bijelo Polje	268	58,39	68	14,81	34	7,41	18	3,92	71	15,47	170.05
Cetinje	78	20,05	39	10,03	49	12,60	26	6,68	197	50,64	481.2
Danilovgrad	112	48,48	44	19,05	28	12,12	17	7,36	30	12,99	248.21
Herceg	283	81,32	28	8,05	12	3,45	6	1,72	19	5,46	88.24
Kolašin	95	81,20	9	7,69	4	3,42	4	3,42	5	4,27	74.67
Kotor	294	52,22	140	24,87	55	9,77	34	6,04	40	7,10	136.6
Nikšić	225	20,57	258	23,58	150	13,71	133	12,16	328	29,98	296.12
Plav	263	82,70	16	5,03	11	3,46	8	2,52	20	6,29	79.77
Pljevlja	278	67,97	62	15,16	33	8,07	9	2,20	27	6,60	115.64
Podgorica	3.450	42,81	1.425	17,68	989	12,27	1.129	14,01	1.065	13,22	202.88
Rožaje	1.044	83,32	188	15,00	11	0,88	5	0,40	5	0,40	57.94
Ulcinj	20	9,85	41	20,20	70	34,48	8	3,94	64	31,53	497.87
Žabljak	81	59,56	19	13,97	7	5,15	8	5,88	21	15,44	189.65
Ukupno:	6.917	47,52	2.493	17,13	1.553	10,67	1.468	10,08	2.126	14,60	208.53

“Rs” – složeni vanparnični predmeti

OSNOVNI SUD	Trajanje postupka do 3 mjeseca	% u odnosu na ukupan broj riješenih predmeta	Trajanje postupka do 6 mjeseca	% u odnosu na ukupan broj riješenih predmeta	Trajanje postupka do 9 mjeseca	% u odnosu na ukupan broj riješenih predmeta	Trajanje postupka do jedne godine	% u odnosu na ukupan broj riješenih predmeta	Trajanje postupka preko jedne godine	% u odnosu na ukupan broj riješenih predmeta	Prosjek trajanja - dana o
Bar	50	53,19	12	12,77	14	14,89	7	7,45	11	11,70	163.34
Berane	66	70,21	14	14,89	8	8,51	2	2,13	4	4,26	94.97
Bijelo Polje	179	79,56	23	10,22	12	5,33	5	2,22	6	2,67	67.12
Cetinje	28	50,91	8	14,55	3	5,45	6	10,91	10	18,18	248.64
Danilovgrad	23	67,65	9	26,47	0	0,00	1	2,94	1	2,94	96.62
Herceg	56	47,46	19	16,10	7	5,93	14	11,86	22	18,64	212.11
Kolašin	15	57,69	5	19,23	3	11,54	1	3,85	2	7,69	141.27
Kotor	74	33,94	30	13,76	26	11,93	14	6,42	74	33,94	304.52
Nikšić	26	27,37	22	23,16	18	18,95	10	10,53	19	20,00	243.77
Plav	29	90,63	2	6,25	1	3,13	0	0,00	0	0,00	45.06
Pljevlja	22	53,66	11	26,83	6	14,63	1	2,44	1	2,44	107.88
Podgorica	91	27,25	87	26,05	49	14,67	28	8,38	79	23,65	271.15
Rožaje	17	89,47	2	10,53	0	0,00	0	0,00	0	0,00	22.74
Ulcinj	13	22,81	9	15,79	5	8,77	9	15,79	21	36,84	300.79
Žabljak	36	80,00	5	11,11	4	8,89	0	0,00	0	0,00	52.33
Ukupno:	725	48,76	258	17,36	156	10,49	98	6,59	250	16,81	158.15

3.6. PREGLED NAČINA RJEŠAVANJA U PREDMETIMA OSNOVNIH SUDOVA

Sud	Ukupno riješeno u 2013	Presudom	%	Rješenjem	%	Poravnanjem	%	Na drugi način	%	Broj odluka izradjenih nakon roka	% izradjenih nakon roka
Bar	2.162	1.173	54,26	913	42,23	57	2,64	19	0,88	185	8,56
Berane	2.202	1.030	46,78	1.090	49,50	79	3,59	3	0,14	23	1,04
Bijelo Polje	2.540	1.056	41,57	1.344	52,91	122	4,80	18	0,71	45	1,77
Cetinje	913	432	47,32	459	50,27	10	1,10	12	1,31	137	15,01
Danilovgrad	784	377	48,09	362	46,17	34	4,34	11	1,40	2	0,26
Herceg Novi	1.362	623	45,74	688	50,51	33	2,42	18	1,32	60	4,40
Kolašin	517	252	48,74	252	48,74	10	1,93	3	0,58	28	5,42
Kotor	2.824	1.259	44,58	1.296	45,89	131	4,64	138	4,89	416	15,08
Nikšić	3.799	2.675	70,41	701	18,45	266	7,00	157	4,13	597	14,73
Plav	978	658	67,28	310	31,70	6	0,61	4	0,41	0	0,00
Pljevlja	1.912	1.067	55,81	803	42,00	42	2,20	0	0,00	7	0,37
Podgorica	9.409	4.952	52,63	3.775	40,12	571	6,07	111	1,18	181	1,92
Rožaje	1.253	802	64,01	446	35,59	4	0,32	1	0,08	17	1,36
Ulcinj	1.066	401	37,62	634	59,47	8	0,75	23	2,16	122	11,44
Žabljak	511	203	39,73	277	54,21	26	5,09	5	0,98	24	4,70
Ukupno	32.232	16.960	52,62	13.350	41,42	1.399	4,34	523	1,62	1.844	5,72

„K“, „P“ i „RS“

Sud	Ukupno riješeno u 2013	Presudom	%	Rješenjem	%	Poravnanjem	%	Na drugi način	%	Broj odluka izradjenih nakon roka	% izradjenih nakon roka
Bar	1.636	1142	69,80	427	26,10	48	2,93	19	1,16	144	8,80
Berane	1.669	969	58,06	644	38,59	55	3,30	1	0,06	22	1,32
Bijelo Polje	1.766	1023	57,93	622	35,22	103	5,83	18	1,02	29	1,64
Cetinje	741	405	54,66	316	42,65	10	1,35	10	1,35	131	17,68
Danilovgrad	479	306	63,88	130	27,14	33	6,89	10	2,09	2	0,42
Herceg Novi	1.006	607	60,34	349	34,69	32	3,18	18	1,79	59	5,86
Kolašin	366	248	67,76	105	28,69	10	2,73	3	0,82	27	7,38
Kotor	2.211	1244	56,26	749	33,88	130	5,88	88	3,98	402	18,63
Nikšić	2.602	1721	66,14	595	22,87	133	5,11	153	5,88	486	18,18
Plav	823	641	77,89	172	20,90	6	0,73	4	0,49	0	0,00
Pljevlja	1.255	1017	81,04	205	16,33	33	2,63	0	0,00	7	0,56
Podgorica	7.699	4505	58,51	2564	33,30	530	6,88	100	1,30	152	1,97
Rožaje	926	677	73,11	245	26,46	4	0,43	0	0,00	14	1,51
Ulcinj	664	394	59,34	254	38,25	8	1,20	8	1,20	103	15,51
Žabljak	360	202	56,11	133	36,94	20	5,56	5	1,39	12	3,33
Ukupno	24.203	15.101	62,39	7.510	31,03	1.155	4,77	437	1,81	1.590	6,56

“K” – krivični predmeti

Sud	Ukupno riješeno u 2013	Presudom	%	Rješenjem	%	Na drugi način	%	Broj odluka izradjenih nakon roka	% izradjenih nakon roka
Bar	489	429	87,73	52	10,63	8	1,64	46	9,41
Berane	225	203	90,22	21	9,33	1	0,44	5	2,22
Bijelo Polje	321	256	79,75	62	19,31	3	0,93	13	4,05
Cetinje	244	221	90,57	17	6,97	6	2,46	116	47,54
Danilovgrad	131	119	90,84	10	7,63	2	1,53	2	1,53
Herceg Novi	179	149	83,24	24	13,41	6	3,35	2	1,12
Kolašin	62	56	90,32	4	6,45	2	3,23	0	0,00
Kotor	471	384	81,53	44	9,34	43	9,13	150	31,85
Nikšić	770	743	96,49	16	2,08	11	1,43	86	11,17
Plav	76	59	77,63	13	17,11	4	5,26	0	0,00
Pljevlja	185	169	91,35	16	8,65	0	0,00	4	2,16
Podgorica	1.062	954	89,83	92	8,66	16	1,51	40	3,77
Rožaje	222	198	89,19	24	10,81	0	0,00	0	0,00
Ulcinj	165	140	84,85	20	12,12	5	3,03	21	12,73
Žabljak	58	48	82,76	10	17,24	0	0,00	1	1,72
Ukupno	4.660	4.128	88,58	425	9,12	107	2,30	486	10,42

“P” – parnični predmeti

Sud	Ukupno riješeno u 2013	Presudom	%	Rješenjem	%	Poravnanjem	%	Na drugi način	%	Broj odluka izradjenih nakon roka	% izradjenih nakon roka
Bar	1.053	713	67,71	292	27,73	39	3,70	9	0,85	95	9,02
Berane	1.350	766	56,74	532	39,41	52	3,85	0	0,00	14	1,04
Bijelo Polje	1.220	761	62,38	388	31,80	66	5,41	5	0,41	11	0,90
Cetinje	442	171	38,69	263	59,50	8	1,81	0	0,00	14	3,17
Danilovgrad	314	187	59,55	92	29,30	27	8,60	8	2,55	0	0,00
Herceg Novi	709	386	54,44	287	40,48	28	3,95	8	1,13	56	7,90
Kolašin	278	192	69,06	76	27,34	9	3,24	1	0,36	25	8,99
Kotor	1.522	860	56,50	545	35,81	85	5,58	32	2,10	250	16,43
Nikšić	1.737	941	54,17	559	32,18	129	7,43	108	6,22	388	22,34
Plav	715	582	81,40	129	18,04	4	0,56	0	0,00	0	0,00
Pljevlja	1.029	848	82,41	148	14,38	33	3,21	0	0,00	2	0,19
Podgorica	6.303	3.551	56,34	2.195	34,82	473	7,50	84	1,33	103	1,63
Rožaje	685	479	69,93	202	29,49	4	0,58	0	0,00	14	2,04
Ulcinj	442	254	57,47	180	40,72	6	1,36	2	0,45	78	17,65
Žabljak	257	154	59,92	82	31,91	20	7,78	1	0,39	9	3,50
Ukupno	18.056	10.845	60,06	5.970	33,06	983	5,44	258	1,43	1.059	5,86

“Rs” – vanparnični složeni

Sud	Ukupno riješeno u 2013	Presudom	%	Rješenjem	%	Poravnanjem	%	Na drugi način	%	Broj odluka izradjenih nakon roka	% izrađenih nakon roka
Bar	94	0	0,00	83	88,30	9	9,57	2	2,13	3	3,19
Berane	94	0	0,00	91	96,81	3	3,19	0	0,00	3	3,19
Bijelo Polje	225	6	2,67	172	76,44	37	16,44	10	4,44	5	2,22
Cetinje	55	13	23,64	36	65,45	2	3,64	4	7,27	1	1,82
Danilovgrad	34	0	0,00	28	82,35	6	17,65	0	0,00	0	0,00
Herceg Novi	118	72	61,02	38	32,20	4	3,39	4	3,39	1	0,85
Kolašin	26	0	0,00	25	96,15	1	3,85	0	0,00	2	7,69
Kotor	218	0	0,00	160	73,39	45	20,64	13	5,96	2	7,69
Nikšić	95	37	38,95	20	21,05	4	4,21	34	35,79	12	5,50
Plav	32	0	0,00	30	93,75	2	6,25	0	0,00	0	0,00
Pljevlja	41	0	0,00	41	100,00	0	0,00	0	0,00	1	2,44
Podgorica	334	0	0,00	277	82,93	57	17,07	0	0,00	9	2,69
Rožaje	19	0	0,00	19	100,00	0	0,00	0	0,00	0	0,00
Ulcinj	57	0	0,00	54	94,74	2	3,51	1	1,75	4	7,02
Žabljak	45	0	0,00	41	91,11	0	0,00	4	8,89	2	4,44
Ukupno	1.487	128	8,61	1.115	74,98	172	11,57	72	4,84	45	3,03

3.7. PREGLED KVALITETA RADA OSNOVNIH SUDOVA U KRIVIČNIM I PARNIČNIM PREDMETIMA

OSNOVNI SUD	Ukupno izjavljenih pravni lješkova	Ukupno rješavano po pravnim lješkovima	Potvrđeno	%	Preinačeno	%	Ukinuto	%	Djelimično					Prekid +obustave +administrativno završeni
									Potvrđeno /ukinuto	Preinačeno/ukinuto	Potvrđeno/preinačeno	Potvrđ./preinač./ukinuto	Ukupno %	
Bar	900	665	361	54,29	45	6,77	197	29,62	38	1	21	1	61 / 9,17	1
Berane	843	765	476	62,22	38	4,97	221	28,89	15	0	14	0	29 / 3,79	1
Bijelo Polje	823	767	479	62,45	51	6,65	182	23,73	23	0	27	2	52 / 6,78	3
Cetinje	239	240	148	61,67	19	7,92	62	25,83	5	0	6	0	11 / 4,58	0
Danilovgrad	239	229	151	65,94	15	6,55	47	20,52	8	0	8	0	16 / 6,99	0
Herceg Novi	480	374	176	47,06	16	4,28	158	42,25	12	0	12	0	24 / 6,42	0
Kolašin	114	138	93	67,39	6	4,35	31	22,46	4	0	4	0	8 / 5,80	0
Kotor	1.058	695	373	53,67	37	5,32	234	33,67	26	0	24	1	51 / 7,34	0
Nikšić	1.113	1.078	617	57,24	90	8,35	233	21,61	33	1	66	2	102 / 9,46	36
Plav	493	470	330	70,21	8	1,70	112	23,83	9	0	4	6	19 / 4,04	1
Pljevlja	661	665	395	59,40	19	2,86	199	29,92	3	7	2	39	51 / 7,67	1
Podgorica	3.162	2.466	1.593	64,60	188	7,62	522	21,17	58	1	98	4	161 / 6,53	2
Rožaje	349	283	161	56,89	15	5,30	88	31,10	5	0	10	3	18 / 6,36	1
Ulcinj	363	272	159	58,46	8	2,94	95	34,93	4	0	6	0	10 / 3,68	0
Žabljak	93	86	64	74,42	3	3,49	16	18,60	2	0	1	0	3 / 3,49	0
Ukupno:	10.930	9.193	5.576	60,65	558	6,07	2.397	26,07	245	10	303	58	616 / 6,70	46

U 2013. godini, od 9.193 krivična i parnična predmeta koji su riješeni po žalbi 60,65 % predmeta je potvrđeno, 6,07 % preinačeno, a 26,07 % ukinuto i djelimično 6,70 %.

„K“ – prvostepeni krivični predmeti

OSNOVNI SUD	Ukupno izjavljenih pravnih lijekova	Ukupno rješavano po pravnim lijekovima	Potvrđeno	%	Preinačeno	%	Ukinuto	%	Djelimično					Prekid +obustave +administrativno završeni
									Potvrđeno /ukinuto	Preinačeno/ukinuto	Potvrđeno/preinačeno	Potvrđ./preinač./ukinuto	Ukupno %	
Bar	252	210	158	75,24	13	6,19	38	18,10	1	0	0	0	1 / 0,48	0
Berane	153	160	111	69,38	10	6,25	37	23,13	2	0	0	0	2 / 1,25	0
Bijelo Polje	192	180	118	65,56	12	6,67	47	26,11	0	0	2	0	2 / 1,11	1
Cetinje	119	125	80	64,00	14	11,20	31	24,80	0	0	0	0	0 / 0,00	0
Danilovgrad	63	70	56	80,00	6	8,57	8	11,43	0	0	0	0	0 / 0,00	0
Herceg Novi	80	92	65	70,65	3	3,26	24	26,09	0	0	0	0	0 / 0,00	0
Kolašin	19	19	13	68,42	3	15,79	3	15,79	0	0	0	0	0 / 0,00	0
Kotor	239	226	150	66,37	19	8,41	55	24,34	1	0	1	0	2 / 0,88	0
Nikšić	357	341	237	69,50	36	10,56	65	19,06	1	0	1	0	2 / 0,59	1
Plav	31	29	20	68,97	0	0,00	9	31,03	0	0	0	0	0 / 0,00	0
Pljevlja	107	111	77	69,37	4	3,60	26	23,42	3	0	0	0	3 / 2,70	1
Podgorica	515	531	386	72,69	38	7,16	105	19,77	0	0	1	0	1 / 0,19	1
Rožaje	102	86	68	79,07	5	5,81	13	15,12	0	0	0	0	0 / 0,00	0
Ulcinj	101	90	78	86,67	4	4,44	8	8,89	0	0	0	0	0 / 0,00	0
Žabljak	24	22	16	72,73	1	4,55	5	22,73	0	0	0	0	0 / 0,00	0
Ukupno:	2.354	2.292	1.633	71,25	168	7,33	474	20,68	8	0	5	0	13 / 0,57	4

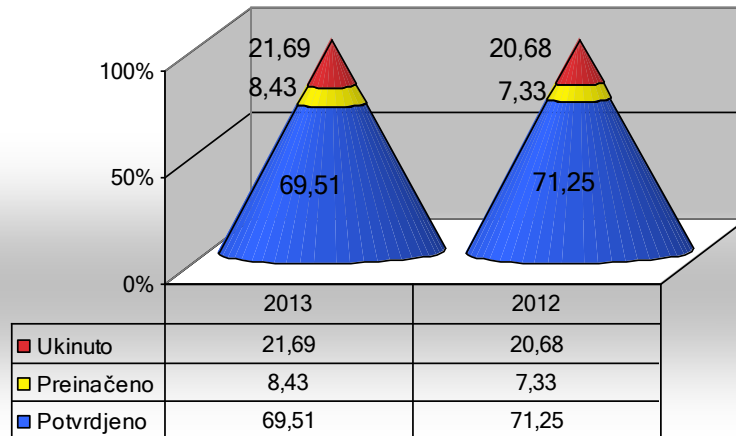
U 2013. godini, od 2.354 krivična „K” predmeta koji su riješeni po žalbi 71,25 % predmeta je potvrđeno, 7,33 % preinačeno, a 20,68 % ukinuto i djelimično 0,57 %.

„P“ – parnični predmeti

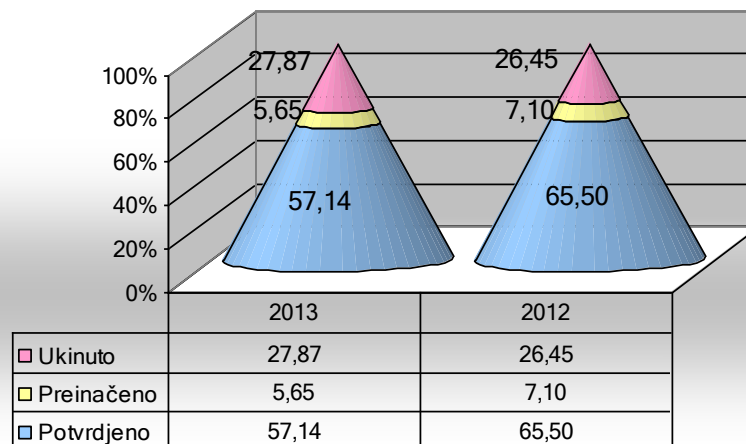
OSNOVNI SUD	Ukupno izjavljenih pravnih lijekova	Ukupno rješavano po pravnim lijekovima	Potvrđeno	%	Preinačeno	%	Ukinuto	%	Djelimično					Prekid +obustave+administrativno završeni
									Potvrđeno/ukinuto	Preinačeno/ukinuto	Potvrđeno/preinačeno	Potvrđ./preinač./ukinuto	Ukupno %	
Bar	648	455	203	44,62	32	7,03	159	34,95	37	1	21	1	60 / 13,19	1
Berane	690	605	365	60,33	28	4,63	184	30,41	13	0	14	0	27 / 4,46	1
Bijelo Polje	631	587	361	61,50	39	6,64	135	23,00	23	0	25	2	50 / 8,52	2
Cetinje	120	115	68	59,13	5	4,35	31	26,96	5	0	6	0	11 / 9,57	0
Danilovgrad	176	159	95	59,75	9	5,66	39	24,53	8	0	8	0	16 / 10,06	0
Herceg Novi	400	282	111	39,36	13	4,61	134	47,52	12	0	12	0	24 / 8,51	0
Kolašin	95	119	80	67,23	3	2,52	28	23,53	4	0	4	0	8 / 6,72	0
Kotor	819	469	223	47,55	18	3,84	179	38,17	25	0	23	1	49 / 10,45	0
Nikšić	756	737	380	51,56	54	7,33	168	22,80	32	1	65	2	100 / 13,57	35
Plav	462	441	310	70,29	8	1,81	103	23,36	9	0	4	6	19 / 4,31	1
Pljevlja	554	554	318	57,40	15	2,71	173	31,23	0	7	2	39	48 / 8,66	0
Podgorica	2.647	1.935	1.207	62,38	150	7,75	417	21,55	58	1	97	4	160 / 8,27	1
Rožaje	247	197	93	47,21	10	5,08	75	38,07	5	0	10	3	18 / 9,14	1
Ulcinj	262	182	81	44,51	4	2,20	87	47,80	4	0	6	0	10 / 5,49	0
Žabljak	69	64	48	75,00	2	3,13	11	17,19	2	0	1	0	3 / 4,69	0
Ukupno:	8.576	6.901	3.943	57,14	390	5,65	1.923	27,87	237	10	298	58	603 / 8,74	42

U 2013. godini, od 6.901 parničnih „P” predmeta koji su riješeni po žalbi 57,14 % predmeta je potvrđeno, 5,65 % preinačeno, a 27,87 % ukinuto i djelimično 8,74 %.

**Pregled kvaliteta rada u „K“ predmetima u 2013
(u odnosu na kvalitet u 2012 godini)**



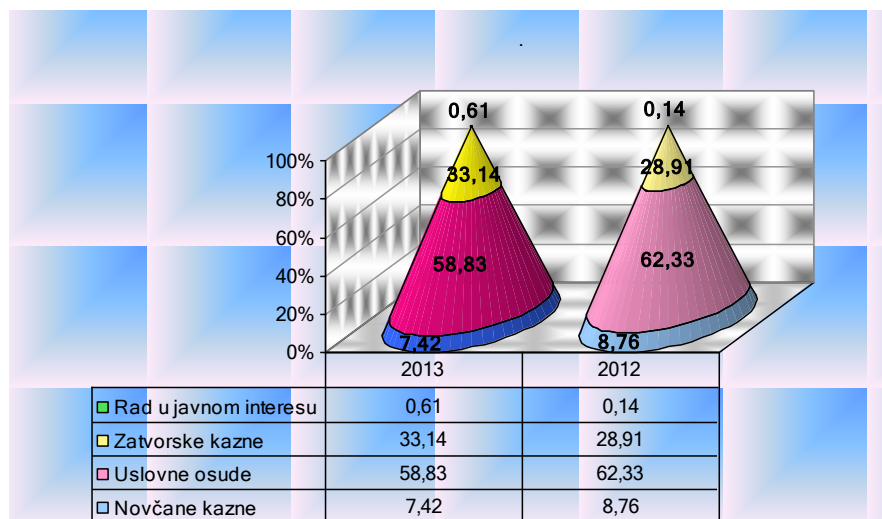
**Pregled kvaliteta rada u „P“ predmetima u 2013
(u odnosu na kvalitet u 2012 godini)**



3.8. PREGLED IZREČENIH KAZNI PRED OSNOVNIM SUDOVIMA

OSNOVNI SUD	Ukupno osuđujućih presuda u 2013.godini	Broj novčanih kazni	%	Broj usovnih osuda	%	Broj zatvorskih kazni	%	Rad u javnom interesu	%	Ostalo	%
Bar	361	11	3,05	237	65,65	113	31,30	0	0,00	41	11,36
Berane	226	42	18,58	88	38,94	96	42,48	0	0,00	1	0,44
Bijelo Polje	243	31	12,76	132	54,32	80	32,92	0	0,00	5	2,06
Cetinje	225	18	8,00	127	56,44	61	27,11	19	8,44	10	4,44
Danilovgrad	82	0	0,00	40	48,78	42	51,22	0	0,00	3	3,66
Herceg Novi	154	14	9,09	86	55,84	53	34,42	1	0,65	12	7,79
Kolašin	64	4	6,25	44	68,75	16	25,00	0	0,00	1	1,56
Kotor	415	20	4,82	245	59,04	150	36,14	0	0,00	13	3,13
Nikšić	644	28	4,35	387	60,09	229	35,56	0	0,00	22	3,42
Plav	54	13	24,07	17	31,48	24	44,44	0	0,00	1	1,85
Pljevlja	145	28	19,31	79	54,48	38	26,21	0	0,00	0	0,00
Podgorica	937	40	4,27	613	65,42	281	29,99	3	0,32	48	5,12
Rožaje	233	30	12,88	110	47,21	93	39,91	0	0,00	2	0,86
Ulcinj	136	6	4,41	106	77,94	23	16,91	1	0,74	6	4,41
Žabljak	43	9	20,93	20	46,51	14	32,56	0	0,00	0	0,00
Ukupno:	3.962	294	7,42	2.331	58,83	1.313	33,14	24	0,61	165	4,16

Pregled izrečenih kazni u 2013 godini (u odnosu na 2012. godinu)



3.9. ODUZETI PREDMETI IZVRŠENJA KRIVIČNIH DJELA PO NEPRAVOSNAŽNIM ODLUKAMA

OSNOVNI SUD	Oružje	Narkotici	Vozila	Isprave	Prehrambena roba	Cigarete	Alkoholna pića i bezalkoholna pića	Novac	Razna roba
Bar	3 pištolja; 2 puške; 177 kom razne municije; 507,30 gr TNT; 1090,19 gr PETN; 1 raketni bacač	5,6 gr.heroina	0	9 kom javnih isprava	0	0	0	0	0
Berane	4 puške; 2 pištolja; 127 kom razne municije	0	0	0	0	0	0	0	2 kom razne robe
Bijelo Polje	1 puška; 1 pištolj	0	0	0	0	0	0	0	0
Cetinje	7 pušaka; 3 pištolja; 89 kom razne municije	0	0	0	0	0	0	0	0
Danilovgrad	8 pušaka; 1 pištolj;	0	0	0	0	0	0	0	0
Herceg Novi	6 pištolja; 3 puške; 249 kom razne municije; 3 noža	0	0	8 kom raznih isprava	0	0	0	0	2 mob. Telefona; 11 kom razne robe
Kolašin	0	0	0	0	0	0	0	0	0
Kotor	45 kom razne municije	0	0	0	0	0	0	0	0
Nikšić	2 puške; 1 pištolj; 199 kom razne municije; 14 kapisli; 3 štapa dinamita	0	0	0	0	0	0	0	100 t kafe
Plav	0	0	0	0	0	0	0	0	0
Pljevlja	0	0	0	0	0	0	0	0	0
Podgorica	0	0	0	0	0	0	0	0	0
Rožaje	1 pištolj; 2 puške; 9,5 paketa petardi; 88 kom vatrometa	0	0	0	0	0	0	0	0
Ulcinj	0	0	0	0	0	0	0	0	0
Žabljak	0	0	0	0	0	0	0	0	0
Ukupno:	19 pištolja; 29 pušaka; 886 kom razne municije; 507,30 gr TNT; 1090,19 gr PETN; 1 raketni bacač; 14 kapisli; 3 štapa dinamita; 3 noža; 9,5 paketa petardi; 88 kom vatrometa	5,6 gr.heroina	0	17 kom raznih isprava	0	0	0	0	2 mob. Telefona; 13 kom razne robe;100 t kafe

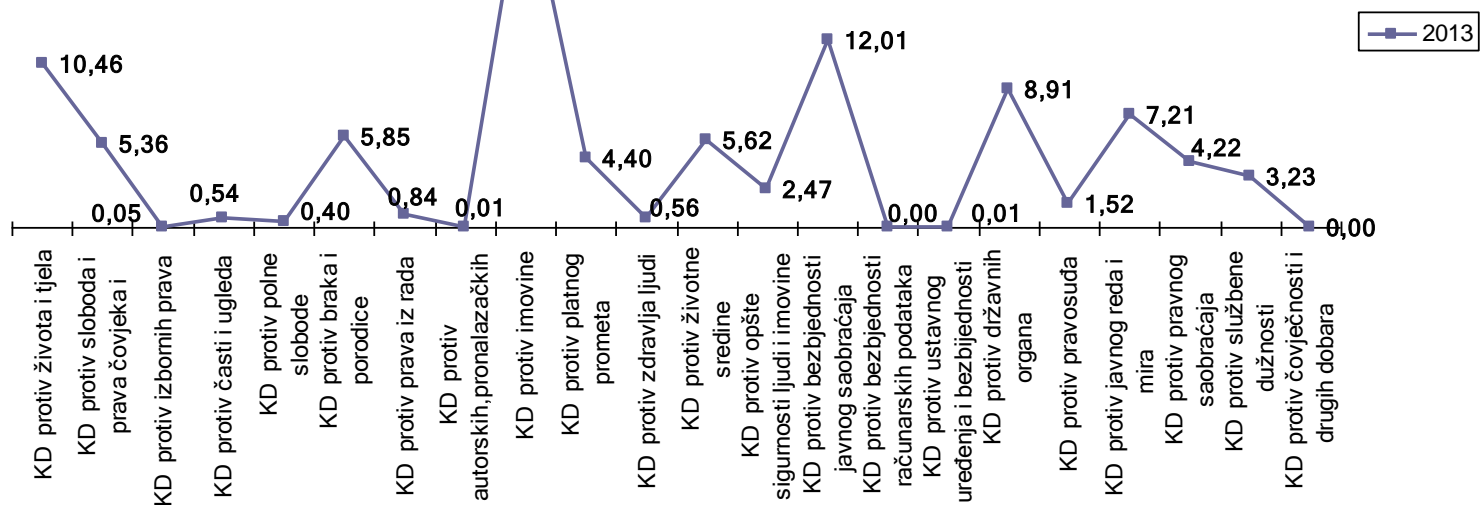
3.10. ODUZETI PREDMETI IZVRŠENJA KRIVIČNIH DJELA PO PRAVOSNAŽNIM ODLUKAMA

OSNOVNI SUD	Oružje	Narkotici	Vozila	Isprave	Prehrambena roba	Cigarete	Alkoholna pića i bezalkoholna pića	Novac	Razna roba
Bar	3 pištolja; 2 puške; 296 kom razne municije; 3 kapisle; 1 štap dinamita	0,25 gr kanabisa; 0,7 gr marihuane	0	4 kom javnih isprava	0	0	0	0	1 agregat; 5 aparata za igre na sreću; 4 kom reg.tablica
Berane	0	0	0	0	0	0	0	8 kom razne robe;	0
Bijelo Polje	5 pušaka; 6 pištolja; 220 kom municije; 1 bomba	0	0	1 kom isprava	100 kg oraha	24145 box.; 130 paketa; 17 kg duvana	625 lit.	0	21 mob.telefon; 6647 kom razne robe
Cetinje	4 puške; 5 pištolja; 192 kom razne municije; 1 ručna bomba	0	0	0	0	0	0	0	2 mob. Telefona; 1 kom reg.tablica; 2 kom razne robe; 1 sim kartica
Danilovgrad	5 pušaka; 1 pištolj; 27 kom razne municije; 2 kapisle	0	0	0	0	0	0	0	0
Herceg Novi	0	0	0	0	0	0	0	0	0
Kolašin	1 pištolj; 15 kom razne municije	0	0	0	0	0	0	0	0
Kotor	7 pištolja; 7 kom razne municije	0	0	6 legitimacija	10 kg jegulje	376,8 box	48 lit.	450 eura; 1050 eura falsifikovanog novca	0
Nikšić	5 pušaka; 2 pištolja; 49 kom razne municije; 7 kapisli; 3 štapa dinamita; 1,10 kg eksploziva	0	0	2 kom isprava	0	39 box	0	0	96 kom raznih guma
Plav	4 puške; 2 pištolja; 133 kom municije; 1 nož;	0	0	2 kom isprava	0	10 box.	0	200,00 eura falsifikovanog novca	1 mob.telefon; 2 kom razne robe
Pljevlja	0	0	0	0	33 živa praseta težine 849,50 kg	0	0	0	52 mob. Telefona za punjačem i memorijskim karticama
Podgorica	0	0	0	0	0	0	0	0	0

Rožaje	3 pištolja; 1 puška; 17 kom razne municije;	0	0	0	1 junica-krava; 1 tele	0	1706,8 lit.	0	5 kom razne robe; 2 kom reg.tablica
Ulcinj	0	0	0	0	0	0	0	0	0
Žabljak	3 puške; 42 kom razne municije	0	0	0	2 kom ribe težine 250 gr.	0	0	0	1 kom sredstva za ribolov
Ukupno:	36 pušaka; 32 pištolja; 1002 kom razne municije; 2 ručne bombe; 12 kapisli; 1 štap dinamita; 1,1 kg eksploziva; 1 nož	0,25 gr kanabisa; 0,7 gr marihuane		15 kom isprava	33 živa praseta težine 849,50 kg; 10 kg jegulje; 2 kom ribe težine 250 gr.; 1 junica-krava; 1 tele; 100 kg oraha	24570,8 box.; 130 paketa; 17 kg duvana	2379,8 lit.	450 eura; 1250 eura falsifikovano g novca	52 mob. Telefona za punjačem i memorijskim karticama; 24 mob.telefona; 7 kom reg.tablica; 1 agregat; 5 aparata za igre na sreću; 6672 kom razne robe; 1 kom sredstva za ribolov; 96 kom raznih guma; 1 sim kartica

3.11. RIJEŠENI I NERIJEŠENI PREDMETI PO GLAVAMA KZ-A

Procenat učešća u ukupnom broju krivičnih predmeta



GLAVA XIV
Krivična djela protiv života i tjela

OSNOVNI SUD	Ukupno u radu u 2012	Ukupno u radu u 2013	% učešća u ukupnom broju "K" predmeta	Riješeno u 2013. godini	% riješenih	Neriješeno na dan 31.12.2013. godine	% neriješenih
Bar	82	81	8,17	25	30,86	56	69,14
Berane	72	46	13,41	31	67,39	15	32,61
Bijelo Polje	79	80	17,02	52	65,00	28	35,00
Cetinje	25	33	7,53	22	66,67	11	33,33
Danilovgrad	40	29	16,20	24	82,76	5	17,24
Herceg Novi	29	16	6,64	13	81,25	3	18,75
Kolašin	20	17	19,10	10	58,82	7	41,18
Kotor	45	46	6,73	29	63,04	17	36,96
Nikšić	91	132	12,26	83	62,88	49	37,12
Plav	10	12	13,33	10	83,33	2	16,67
Pljevlja	35	38	19,69	38	100,00	0	0,00
Podgorica	173	182	9,55	76	41,76	106	58,24
Rožaje	45	42	17,07	39	92,86	3	7,14
Ulcinj	32	29	9,70	13	44,83	16	55,17
Žabljak	6	6	2,01	6	100,00	0	0,00
Ukupno	784	789	10,46	471	59,70	318	40,30

GLAVA XV
Krivična djela protiv sloboda i prava čovjeka i građanina

OSNOVNI SUD	Ukupno u radu u 2012	Ukupno u radu u 2013	% učešća u ukupnom broju "K" predmeta	Riješeno u 2013. godini	% riješenih	Neriješeno na dan 31.12.2013. godine	% neriješenih
Bar	40	38	3,83	17	44,74	21	55,26
Berane	17	21	6,12	16	76,19	5	23,81
Bijelo Polje	19	25	5,32	19	76,00	6	24,00
Cetinje	33	35	7,99	22	62,86	13	37,14
Danilovgrad	9	7	3,91	7	100,00	0	0,00
Herceg Novi	11	9	3,73	6	66,67	3	33,33
Kolašin	7	10	11,24	6	60,00	4	40,00
Kotor	47	33	4,83	27	81,82	6	18,18
Nikšić	144	90	8,36	68	75,56	22	24,44
Plav	7	8	8,89	8	100,00	0	0,00
Pljevlja	51	22	11,40	22	100,00	0	0,00
Podgorica	49	59	3,10	27	45,76	32	54,24
Rožaje	21	31	12,60	27	87,10	4	12,90
Ulcinj	16	11	3,68	5	45,45	6	54,55
Žabljak	7	5	1,67	4	80,00	1	20,00
Ukupno	478	404	5,36	281	69,55	123	30,45

GLAVA XVI
Krivična djela protiv izbornih prava

OSNOVNI SUD	Ukupno u radu u 2012	Ukupno u radu u 2013	% učešća u ukupnom broju "K" predmeta	Riješeno u 2013. godini	% riješenih	Neriješeno na dan 31.12.2013. godine	% neriješenih
Bar	0	0	0,00	0	0,00	0	0,00
Berane	0	0	0,00	0	0,00	0	0,00
Bijelo Polje	0	0	0,00	0	0,00	0	0,00
Cetinje	0	0	0,00	0	0,00	0	0,00
Danilovgrad	0	0	0,00	0	0,00	0	0,00
Herceg Novi	2	2	0,83	1	50,00	1	50,00
Kolašin	0	0	0,00	0	0,00	0	0,00
Kotor	0	0	0,00	0	0,00	0	0,00
Nikšić	0	0	0,00	0	0,00	0	0,00
Plav	0	0	0,00	0	0,00	0	0,00
Pljevlja	0	1	0,52	1	0,00	0	0,00
Podgorica	0	0	0,00	0	0,00	0	0,00
Rožaje	1	1	0,41	1	100,00	0	0,00
Ulcinj	0	0	0,00	0	0,00	0	0,00
Žabljak	0	0	0,00	0	0,00	0	0,00
Ukupno	3	4	0,05	3	75,00	1	25,00

GLAVA XVII
Krivična djela protiv časti i ugleda

OSNOVNI SUD	Ukupno u radu u 2012	Ukupno u radu u 2013	% učešća u ukupnom broju "K" predmeta	Riješeno u 2013. godini	% riješenih	Neriješeno na dan 31.12.2013. godine	% neriješenih
Bar	1	9	0,91	7	77,78	2	22,22
Berane	2	0	0,00	0	0,00	0	0,00
Bijelo Polje	0	3	0,64	2	0,00	1	0,00
Cetinje	1	0	0,00	0	0,00	0	0,00
Danilovgrad	0	0	0,00	0	0,00	0	0,00
Herceg Novi	0	1	0,41	1	0,00	0	0,00
Kolašin	1	1	1,12	1	100,00	0	0,00
Kotor	3	0	0,00	0	0,00	0	0,00
Nikšić	3	7	0,65	7	100,00	0	0,00
Plav	1	2	2,22	1	50,00	1	50,00
Pljevlja	0	1	0,52	1	0,00	0	0,00
Podgorica	10	12	0,63	8	66,67	4	33,33
Rožaje	1	0	0,00	0	0,00	0	0,00
Ulcinj	1	3	1,00	3	100,00	0	0,00
Žabljak	1	2	0,67	2	100,00	0	0,00
Ukupno	25	41	0,54	33	80,49	8	19,51

GLAVA XVIII
Krivična djela protiv polne slobode

OSNOVNI SUD	Ukupno u radu u 2012	Ukupno u radu u 2013	% učešća u ukupnom broju "K" predmeta	Riješeno u 2013. godini	% riješenih	Neriješeno na dan 31.12.2013. godine	% neriješenih
Bar	0	3	0,30	2	0,00	1	0,00
Berane	2	1	0,29	1	100,00	0	0,00
Bijelo Polje	2	0	0,00	0	0,00	0	0,00
Cetinje	2	0	0,00	0	0,00	0	0,00
Danilovgrad	1	0	0,00	0	0,00	0	0,00
Herceg Novi	0	0	0,00	0	0,00	0	0,00
Kolašin	0	0	0,00	0	0,00	0	0,00
Kotor	4	3	0,44	1	33,33	2	66,67
Nikšić	3	6	0,56	6	100,00	0	0,00
Plav	1	0	0,00	0	0,00	0	0,00
Pljevlja	1	1	0,52	1	100,00	0	0,00
Podgorica	6	8	0,42	5	62,50	3	37,50
Rožaje	2	1	0,41	1	100,00	0	0,00
Ulcinj	5	6	2,01	4	66,67	2	33,33
Žabljak	1	1	0,33	1	100,00	0	0,00
Ukupno	30	30	0,40	22	73,33	8	26,67

GLAVA XIX
Krivična djela protiv braka i porodice

OSNOVNI SUD	Ukupno u radu u 2012	Ukupno u radu u 2013	% učešća u ukupnom broju "K" predmeta	Riješeno u 2013. godini	% riješenih	Neriješeno na dan 31.12.2013. godine	% neriješenih
Bar	44	67	6,76	35	52,24	32	47,76
Berane	21	16	4,66	9	56,25	7	43,75
Bijelo Polje	23	29	6,17	19	65,52	10	34,48
Cetinje	25	18	4,11	10	55,56	8	44,44
Danilovgrad	6	15	8,38	7	46,67	8	53,33
Herceg Novi	14	19	7,88	16	84,21	3	15,79
Kolašin	6	6	6,74	5	83,33	1	16,67
Kotor	35	28	4,10	18	64,29	10	35,71
Nikšić	45	40	3,71	33	82,50	7	17,50
Plav	2	3	3,33	2	66,67	1	33,33
Pljevlja	4	16	8,29	16	100,00	0	0,00
Podgorica	142	142	7,45	81	57,04	61	42,96
Rožaje	11	29	11,79	28	96,55	1	3,45
Ulcinj	7	13	4,35	5	38,46	8	61,54
Žabljak	0	0	0,00	0	0,00	0	0,00
Ukupno	385	441	5,85	284	64,40	157	35,60

GLAVA XX
Krivična djela protiv prava iz rada

OSNOVNI SUD	Ukupno u radu u 2012	Ukupno u radu u 2013	% učešća u ukupnom broju "K" predmeta	Riješeno u 2013. godini	% riješenih	Neriješeno na dan 31.12.2013. godine	% neriješenih
Bar	0	23	2,32	15	0,00	8	0,00
Berane	2	0	0,00	0	0,00	0	0,00
Bijelo Polje	1	0	0,00	0	0,00	0	0,00
Cetinje	1	6	1,37	2	33,33	4	66,67
Danilovgrad	0	0	0,00	0	0,00	0	0,00
Herceg Novi	2	2	0,83	2	100,00	0	0,00
Kolašin	1	3	3,37	2	66,67	1	33,33
Kotor	1	0	0,00	0	0,00	0	0,00
Nikšić	0	5	0,46	5	0,00	0	0,00
Plav	0	0	0,00	0	0,00	0	0,00
Pljevlja	0	0	0,00	0	0,00	0	0,00
Podgorica	2	23	1,21	23	100,00	0	0,00
Rožaje	1	0	0,00	0	0,00	0	0,00
Ulcinj	0	0	0,00	0	0,00	0	0,00
Žabljak	0	1	0,33	1	0,00	0	0,00
Ukupno	11	63	0,84	50	79,37	13	20,63

GLAVA XXI
Krivična djela protiv autorskih, pronalazačkih i srodnih prava

OSNOVNI SUD	Ukupno u radu u 2012	Ukupno u radu u 2013	% učešća u ukupnom broju "K" predmeta	Riješeno u 2013. godini	% riješenih	Neriješeno na dan 31.12.2013. godine	% neriješenih
Bar	1	0	0,00	0	0,00	0	0,00
Berane	0	0	0,00	0	0,00	0	0,00
Bijelo Polje	0	0	0,00	0	0,00	0	0,00
Cetinje	0	0	0,00	0	0,00	0	0,00
Danilovgrad	0	0	0,00	0	0,00	0	0,00
Herceg Novi	0	1	0,41	1	0,00	0	0,00
Kolašin	0	0	0,00	0	0,00	0	0,00
Kotor	0	0	0,00	0	0,00	0	0,00
Nikšić	0	0	0,00	0	0,00	0	0,00
Plav	0	0	0,00	0	0,00	0	0,00
Pljevlja	0	0	0,00	0	0,00	0	0,00
Podgorica	0	0	0,00	0	0,00	0	0,00
Rožaje	0	0	0,00	0	0,00	0	0,00
Ulcinj	0	0	0,00	0	0,00	0	0,00
Žabljak	0	0	0,00	0	0,00	0	0,00
Ukupno	1	1	0,01	1	0,00	0	0,00

GLAVA XXII
Krivična djela protiv imovine

OSNOVNI SUD	Ukupno u radu u 2012	Ukupno u radu u 2013	% učešća u ukupnom broju "K" predmeta	Riješeno u 2013. godini	% riješenih	Neriješeno na dan 31.12.2013. godine	% neriješenih
Bar	203	207	20,89	110	53,14	97	46,86
Berane	69	84	24,49	54	64,29	30	35,71
Bijelo Polje	90	73	15,53	49	67,12	24	32,88
Cetinje	114	106	24,20	57	53,77	49	46,23
Danilovgrad	66	36	20,11	32	88,89	4	11,11
Herceg Novi	72	76	31,54	54	71,05	22	28,95
Kolašin	21	16	17,98	12	75,00	4	25,00
Kotor	247	253	37,04	179	70,75	74	29,25
Nikšić	323	256	23,77	186	72,66	70	27,34
Plav	10	20	22,22	19	95,00	1	5,00
Pljevlja	44	23	11,92	23	100,00	0	0,00
Podgorica	491	448	23,50	275	61,38	173	38,62
Rožaje	51	48	19,51	42	87,50	6	12,50
Ulcinj	100	90	30,10	43	47,78	47	52,22
Žabljak	15	13	4,35	12	92,31	1	7,69
Ukupno	1.916	1.749	23,18	1.147	65,58	602	34,42

GLAVA XXIII
Krivična djela protiv platnog prometa

OSNOVNI SUD	Ukupno u radu u 2012	Ukupno u radu u 2013	% učešća u ukupnom broju "K" predmeta	Riješeno u 2013. godini	% riješenih	Neriješeno na dan 31.12.2013. godine	% neriješenih
Bar	27	30	3,03	10	33,33	20	66,67
Berane	24	19	5,54	11	57,89	8	42,11
Bijelo Polje	33	44	9,36	33	75,00	11	25,00
Cetinje	18	18	4,11	11	61,11	7	38,89
Danilovgrad	3	2	1,12	2	100,00	0	0,00
Herceg Novi	24	12	4,98	9	75,00	3	25,00
Kolašin	2	0	0,00	0	0,00	0	0,00
Kotor	48	44	6,44	22	50,00	22	50,00
Nikšić	32	52	4,83	39	75,00	13	25,00
Plav	4	2	2,22	2	100,00	0	0,00
Pljevlja	8	9	4,66	9	100,00	0	0,00
Podgorica	54	63	3,31	30	47,62	33	52,38
Rožaje	30	26	10,57	23	88,46	3	11,54
Ulcinj	8	11	3,68	4	36,36	7	63,64
Žabljak	1	0	0,00	0	0,00	0	0,00
Ukupno	316	332	4,40	205	61,75	127	38,25

GLAVA XXIV
Krivična djela protiv zdravlja ljudi

OSNOVNI SUD	Ukupno u radu u 2012	Ukupno u radu u 2013	% učešća u ukupnom broju "K" predmeta	Riješeno u 2013. godini	% riješenih	Neriješeno na dan 31.12.2013. godine	% neriješenih
Bar	6	12	1,21	5	41,67	7	58,33
Berane	0	0	0,00	0	0,00	0	0,00
Bijelo Polje	1	4	0,85	2	50,00	2	50,00
Cetinje	5	3	0,68	3	100,00	0	0,00
Danilovgrad	4	2	1,12	1	50,00	1	50,00
Herceg Novi	1	0	0,00	0	0,00	0	0,00
Kolašin	0	0	0,00	0	0,00	0	0,00
Kotor	8	7	1,02	4	57,14	3	42,86
Nikšić	3	1	0,09	1	100,00	0	0,00
Plav	1	0	0,00	0	0,00	0	0,00
Pljevlja	1	0	0,00	0	0,00	0	0,00
Podgorica	9	13	0,68	5	38,46	8	61,54
Rožaje	0	0	0,00	0	0,00	0	0,00
Ulcinj	6	0	0,00	0	0,00	0	0,00
Žabljak	0	0	0,00	0	0,00	0	0,00
Ukupno	45	42	0,56	21	50,00	21	50,00

GLAVA XXV
Krivična djela protiv zdravlja ljudi

OSNOVNI SUD	Ukupno u radu u 2012	Ukupno u radu u 2013	% učešća u ukupnom broju "K" predmeta	Riješeno u 2013. godini	% riješenih	Neriješeno na dan 31.12.2013. godine	% neriješenih
Bar	31	64	6,46	47	73,44	17	26,56
Berane	31	41	11,95	28	68,29	13	31,71
Bijelo Polje	43	30	6,38	25	83,33	5	16,67
Cetinje	7	12	2,74	10	83,33	2	16,67
Danilovgrad	4	4	2,23	2	50,00	2	50,00
Herceg Novi	1	9	3,73	4	44,44	5	55,56
Kolašin	10	5	5,62	2	40,00	3	60,00
Kotor	6	18	2,64	18	100,00	0	0,00
Nikšić	35	37	3,44	27	72,97	10	27,03
Plav	13	11	12,22	8	72,73	3	27,27
Pljevlja	4	5	2,59	5	100,00	0	0,00
Podgorica	132	140	7,35	131	93,57	9	6,43
Rožaje	9	12	4,88	12	100,00	0	0,00
Ulcinj	0	24	8,03	24	0,00	0	0,00
Žabljak	2	12	4,01	12	100,00	0	0,00
Ukupno	328	424	5,62	355	83,73	69	16,27

GLAVA XXVI
Krivična djela protiv opšte sigurnosti ljudi i imovine

OSNOVNI SUD	Ukupno u radu u 2012	Ukupno u radu u 2013	% učešća u ukupnom broju "K" predmeta	Riješeno u 2013. godini	% riješenih	Neriješeno na dan 31.12.2013. godine	% neriješenih
Bar	16	15	1,51	4	26,67	11	73,33
Berane	3	3	0,87	3	100,00	0	0,00
Bijelo Polje	6	10	2,13	6	60,00	4	40,00
Cetinje	8	10	2,28	7	70,00	3	30,00
Danilovgrad	4	5	2,79	2	40,00	3	60,00
Herceg Novi	8	16	6,64	8	50,00	8	50,00
Kolašin	3	2	2,25	1	50,00	1	50,00
Kotor	32	26	3,81	15	57,69	11	42,31
Nikšić	13	18	1,67	11	61,11	7	38,89
Plav	1	4	4,44	2	50,00	2	50,00
Pljevlja	9	6	3,11	5	83,33	1	16,67
Podgorica	33	58	3,04	22	37,93	36	62,07
Rožaje	2	2	0,81	2	100,00	0	0,00
Ulcinj	10	11	3,68	4	36,36	7	63,64
Žabljak	1	0	0,00	0	0,00	0	0,00
Ukupno	149	186	2,47	92	49,46	94	50,54

GLAVA XXVII
Krivična djela protiv opšte sigurnosti ljudi i imovine

OSNOVNI SUD	Ukupno u radu u 2012	Ukupno u radu u 2013	% učešća u ukupnom broju "K" predmeta	Riješeno u 2013. godini	% riješenih	Neriješeno na dan 31.12.2013. godine	% neriješenih
Bar	93	98	9,89	37	37,76	61	62,24
Berane	16	26	7,58	14	53,85	12	46,15
Bijelo Polje	44	49	10,43	26	53,06	23	46,94
Cetinje	39	43	9,82	22	51,16	21	48,84
Danilovgrad	47	26	14,53	21	80,77	5	19,23
Herceg Novi	21	29	12,03	23	79,31	6	20,69
Kolašin	19	9	10,11	7	77,78	2	22,22
Kotor	69	72	10,54	57	79,17	15	20,83
Nikšić	151	126	11,70	78	61,90	48	38,10
Plav	2	3	3,33	2	66,67	1	33,33
Pljevlja	6	13	6,74	13	100,00	0	0,00
Podgorica	378	353	18,52	168	47,59	185	52,41
Rožaje	19	15	6,10	13	86,67	2	13,33
Ulcinj	61	39	13,04	26	66,67	13	33,33
Žabljak	3	5	1,67	4	80,00	1	20,00
Ukupno	968	906	12,01	511	56,40	395	43,60

GLAVA XXVIII
Krivična djela protiv bezbjednosti računarskih podataka

OSNOVNI SUD	Ukupno u radu u 2012	Ukupno u radu u 2013	% učešća u ukupnom broju "K" predmeta	Riješeno u 2013. godini	% riješenih	Neriješeno na dan 31.12.2013. godine	% neriješenih
Bar	0	0	0,00	0	0,00	0	0,00
Berane	0	0	0,00	0	0,00	0	0,00
Bijelo Polje	0	0	0,00	0	0,00	0	0,00
Cetinje	0	0	0,00	0	0,00	0	0,00
Danilovgrad	0	0	0,00	0	0,00	0	0,00
Herceg Novi	0	0	0,00	0	0,00	0	0,00
Kolašin	0	0	0,00	0	0,00	0	0,00
Kotor	0	0	0,00	0	0,00	0	0,00
Nikšić	0	0	0,00	0	0,00	0	0,00
Plav	0	0	0,00	0	0,00	0	0,00
Pljevlja	0	0	0,00	0	0,00	0	0,00
Podgorica	1	0	0,00	0	0,00	0	0,00
Rožaje	0	0	0,00	0	0,00	0	0,00
Ulcinj	0	0	0,00	0	0,00	0	0,00
Žabljak	0	0	0,00	0	0,00	0	0,00
Ukupno	1	0	0,00	0	0,00	0	0,00

GLAVA XXIX
Krivična djela protiv ustavnog uređenja i bezbjednosti Crne Gore

OSNOVNI SUD	Ukupno u radu u 2012	Ukupno u radu u 2013	% učešća u ukupnom broju "K" predmeta	Riješeno u 2013. godini	% riješenih	Neriješeno na dan 31.12.2013. godine	% neriješenih
Bar	0	0	0,00	0	0,00	0	0,00
Berane	0	0	0,00	0	0,00	0	0,00
Bijelo Polje	0	0	0,00	0	0,00	0	0,00
Cetinje	0	0	0,00	0	0,00	0	0,00
Danilovgrad	0	0	0,00	0	0,00	0	0,00
Herceg Novi	0	0	0,00	0	0,00	0	0,00
Kolašin	0	0	0,00	0	0,00	0	0,00
Kotor	0	0	0,00	0	0,00	0	0,00
Nikšić	0	0	0,00	0	0,00	0	0,00
Plav	0	0	0,00	0	0,00	0	0,00
Pljevlja	0	0	0,00	0	0,00	0	0,00
Podgorica	0	1	0,00	1	0,00	0	0,00
Rožaje	0	0	0,00	0	0,00	0	0,00
Ulcinj	0	0	0,00	0	0,00	0	0,00
Žabljak	0	0	0,00	0	0,00	0	0,00
Ukupno	0	1	0,01	1	0,00	0	0,00

GLAVA XXX
Krivična djela protiv državnih organa

OSNOVNI SUD	Ukupno u radu u 2012	Ukupno u radu u 2013	% učešća u ukupnom broju "K" predmeta	Riješeno u 2013. godini	% riješenih	Neriješeno na dan 31.12.2013. godine	% neriješenih
Bar	100	201	20,28	112	55,72	89	44,28
Berane	21	16	4,66	12	75,00	4	25,00
Bijelo Polje	44	23	4,89	16	69,57	7	30,43
Cetinje	55	53	12,10	18	33,96	35	66,04
Danilovgrad	20	20	11,17	15	75,00	5	25,00
Herceg Novi	12	8	3,32	7	87,50	1	12,50
Kolašin	3	3	3,37	3	100,00	0	0,00
Kotor	31	35	5,12	21	60,00	14	40,00
Nikšić	428	120	11,14	112	93,33	8	6,67
Plav	5	6	6,67	3	50,00	3	50,00
Pljevlja	9	9	4,66	9	100,00	0	0,00
Podgorica	119	154	8,08	86	55,84	68	44,16
Rožaje	6	8	3,25	6	75,00	2	25,00
Ulcinj	14	10	3,34	8	80,00	2	20,00
Žabljak	6	6	2,01	6	100,00	0	0,00
Ukupno	873	672	8,91	434	64,58	238	35,42

GLAVA XXXI
Krivična djela protiv pravosuđa

OSNOVNI SUD	Ukupno u radu u 2012	Ukupno u radu u 2013	% učešća u ukupnom broju "K" predmeta	Riješeno u 2013. godini	% riješenih	Neriješeno na dan 31.12.2013. godine	% neriješenih
Bar	16	18	1,82	6	33,33	12	66,67
Berane	6	3	0,87	2	66,67	1	33,33
Bijelo Polje	8	9	1,91	7	77,78	2	22,22
Cetinje	7	10	2,28	4	40,00	6	60,00
Danilovgrad	2	3	1,68	1	33,33	2	66,67
Herceg Novi	4	9	3,73	6	66,67	3	33,33
Kolašin	2	0	0,00	0	0,00	0	0,00
Kotor	5	11	1,61	9	81,82	2	18,18
Nikšić	9	12	1,11	10	83,33	2	16,67
Plav	1	3	3,33	3	100,00	0	0,00
Pljevlja	3	0	0,00	0	0,00	0	0,00
Podgorica	18	30	1,57	15	50,00	15	50,00
Rožaje	2	3	1,22	2	66,67	1	33,33
Ulcinj	8	4	1,34	2	50,00	2	50,00
Žabljak	0	0	0,00	0	0,00	0	0,00
Ukupno	91	115	1,52	67	58,26	48	41,74

GLAVA XXXII
Krivična djela protiv javnog reda i mira

OSNOVNI SUD	Ukupno u radu u 2012	Ukupno u radu u 2013	% učešća u ukupnom broju "K" predmeta	Riješeno u 2013. godini	% riješenih	Neriješeno na dan 31.12.2013. godine	% neriješenih
Bar	50	73	7,37	27	36,99	46	63,01
Berane	12	22	6,41	13	59,09	9	40,91
Bijelo Polje	16	30	6,38	19	63,33	11	36,67
Cetinje	45	48	10,96	28	58,33	20	41,67
Danilovgrad	18	22	12,29	12	54,55	10	45,45
Herceg Novi	4	10	4,15	9	90,00	1	10,00
Kolašin	12	14	15,73	10	71,43	4	28,57
Kotor	49	42	6,15	28	66,67	14	33,33
Nikšić	83	117	10,86	66	56,41	51	43,59
Plav	3	7	7,78	7	100,00	0	0,00
Pljevlja	10	11	5,70	11	100,00	0	0,00
Podgorica	116	117	6,14	61	52,14	56	47,86
Rožaje	10	11	4,47	10	90,91	1	9,09
Ulcinj	29	16	5,35	6	37,50	10	62,50
Žabljak	2	4	1,34	4	100,00	0	0,00
Ukupno	459	544	7,21	311	57,17	233	42,83

GLAVA XXXIII
Krivična djela protiv pravnog saobraćaja

OSNOVNI SUD	Ukupno u radu u 2012	Ukupno u radu u 2013	% učešća u ukupnom broju "K" predmeta	Riješeno u 2013. godini	% riješenih	Neriješeno na dan 31.12.2013. godine	% neriješenih
Bar	37	34	3,43	18	52,94	16	47,06
Berane	31	29	8,45	21	72,41	8	27,59
Bijelo Polje	51	39	8,30	31	79,49	8	20,51
Cetinje	11	20	4,57	15	75,00	5	25,00
Danilovgrad	1	3	1,68	1	33,33	2	66,67
Herceg Novi	18	12	4,98	10	83,33	2	16,67
Kolašin	9	3	3,37	3	100,00	0	0,00
Kotor	32	28	4,10	18	64,29	10	35,71
Nikšić	44	33	3,06	28	84,85	5	15,15
Plav	2	3	3,33	3	100,00	0	0,00
Pljevlja	18	18	9,33	16	88,89	2	11,11
Podgorica	66	73	3,83	33	45,21	40	54,79
Rožaje	25	12	4,88	12	100,00	0	0,00
Ulcinj	17	10	3,34	5	50,00	5	50,00
Žabljak	6	1	0,33	1	100,00	0	0,00
Ukupno	368	318	4,22	215	67,61	103	32,39

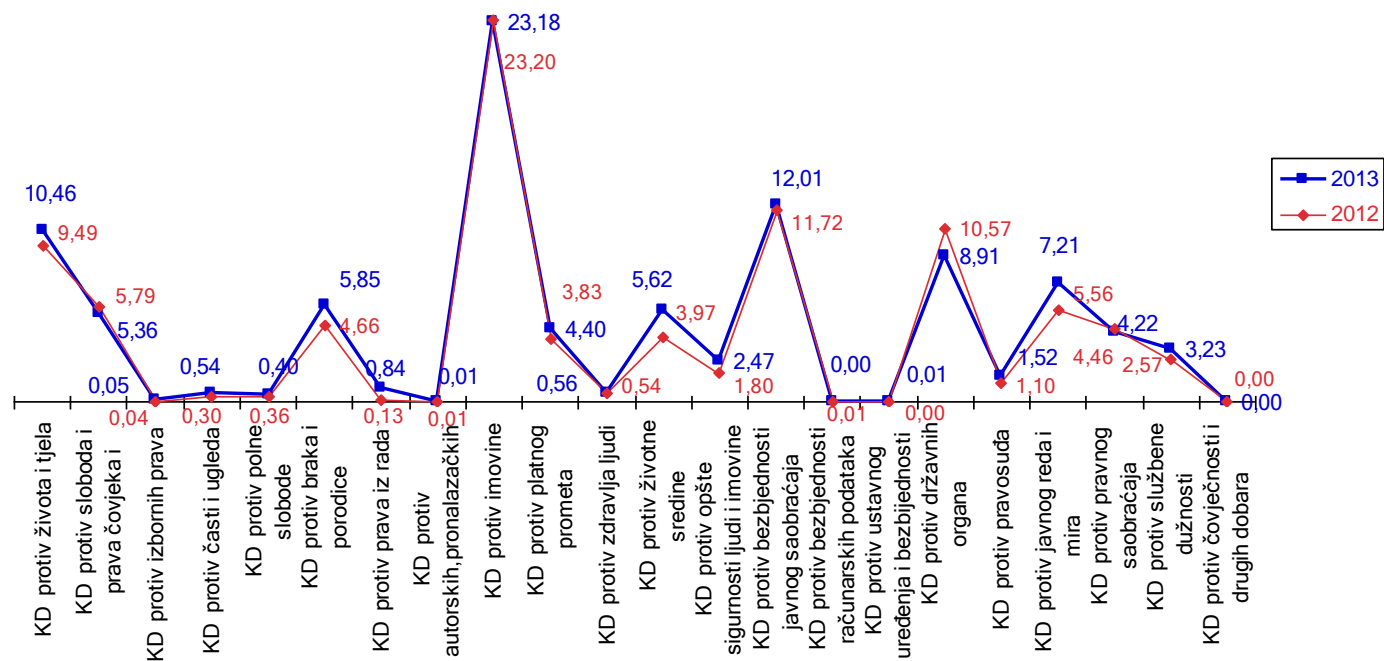
GLAVA XXXIV
Krivična djela protiv službene dužnosti

OSNOVNI SUD	Ukupno u radu u 2012	Ukupno u radu u 2013	% učešća u ukupnom broju "K" predmeta	Riješeno u 2013. godini	% riješenih	Neriješeno na dan 31.12.2013. godine	% neriješenih
Bar	14	18	1,82	12	66,67	6	33,33
Berane	16	16	4,66	10	62,50	6	37,50
Bijelo Polje	16	22	4,68	15	68,18	7	31,82
Cetinje	18	23	5,25	13	56,52	10	43,48
Danilovgrad	4	5	2,79	4	80,00	1	20,00
Herceg Novi	13	10	4,15	9	90,00	1	10,00
Kolašin	3	0	0,00	0	0,00	0	0,00
Kotor	31	37	5,42	25	67,57	12	32,43
Nikšić	16	25	2,32	10	40,00	15	60,00
Plav	3	6	6,67	6	100,00	0	0,00
Pljevlja	15	20	10,36	15	75,00	5	25,00
Podgorica	32	30	1,57	15	50,00	15	50,00
Rožaje	5	5	2,03	4	80,00	1	20,00
Ulcinj	21	22	7,36	13	59,09	9	40,91
Žabljak	5	5	1,67	5	100,00	0	0,00
Ukupno	212	244	3,23	156	63,93	88	36,07

GLAVA XXXV
Krivična djela protiv čovječnosti i drugih dobara zaštićenih međunarodnim pravom

OSNOVNI SUD	Ukupno u radu u 2012	Ukupno u radu u 2013	% učešća u ukupnom broju "K" predmeta	Riješeno u 2013. godini	% riješenih	Neriješeno na dan 31.12.2013. godine	% neriješenih
Bar	0	0	0,00	0	0	0	0,00
Berane	0	0	0,00	0	0	0	0,00
Bijelo Polje	0	0	0,00	0	0	0	0,00
Cetinje	0	0	0,00	0	0	0	0,00
Danilovgrad	0	0	0,00	0	0	0	0,00
Herceg Novi	0	0	0,00	0	0	0	0,00
Kolašin	0	0	0,00	0	0	0	0,00
Kotor	0	0	0,00	0	0	0	0,00
Nikšić	0	0	0,00	0	0	0	0,00
Plav	0	0	0,00	0	0	0	0,00
Pljevlja	0	0	0,00	0	0	0	0,00
Podgorica	0	0	0,00	0	0	0	0,00
Rožaje	0	0	0,00	0	0	0	0,00
Ulcinj	0	0	0,00	0	0	0	0,00
Žabljak	0	0	0,00	0	0	0	0,00
Ukupno	0	0	0,00	0	0	0	0,00

Procenat učešća u ukupnom broju krivičnih predmeta u 2013 (u odnosu na 2012 godinu)



IV. PREGLED RADA VIŠIH SUDOVA U SVIM VRSTAMA PREDMETA

VIŠI SUD	Neriješeno na dan 01.01.2013.g	Primljeno u 2013. g	Ukupno u radu u 2013.g	Riješeno	Neriješeno	% neriješeno	% riješenih	% riješenih u odnosu na priliv
Podgorica	2.573	10.322	12.895	9.831	3.064	23,76	76,24	95,24
Bijelo Polje	191	4.949	5.140	4.900	240	4,67	95,33	99,01
Ukupno:	2.764	15.271	18.035	14.731	3.304	18,32	81,68	96,46

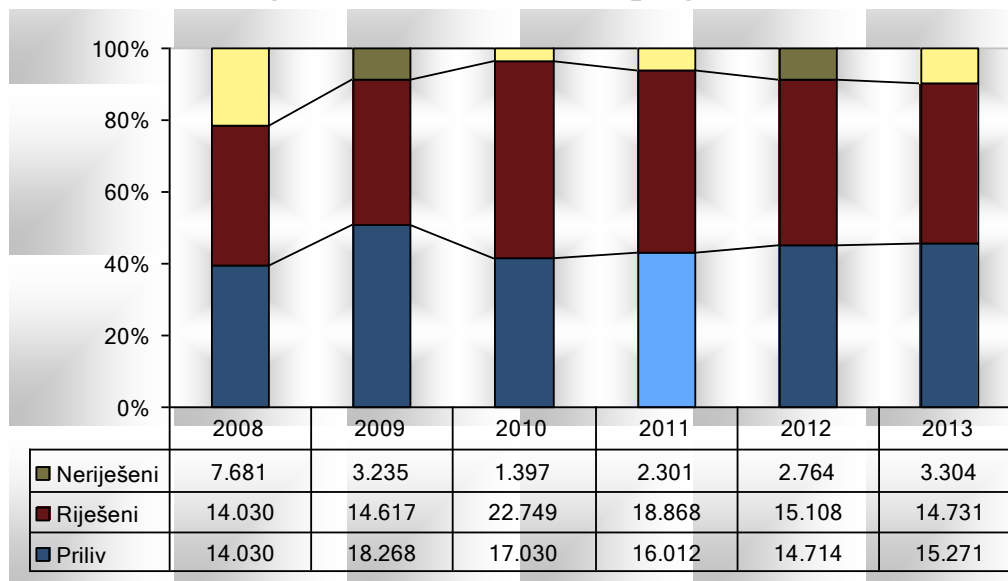
U periodu od 01.01. do 31.12.2013.godine, ukupan godišnji priliv predmeta u višim sudovima u Crnoj Gori, iznosio je 15.271 predmeta. Ukupan broj riješenih predmeta u 2013.godini iznosio je 14.731 ili 96,46 % u odnosu na priliv.

Mjesečni priliv predmeta u 2013. godini iznosio je 1.272,58 predmeta.

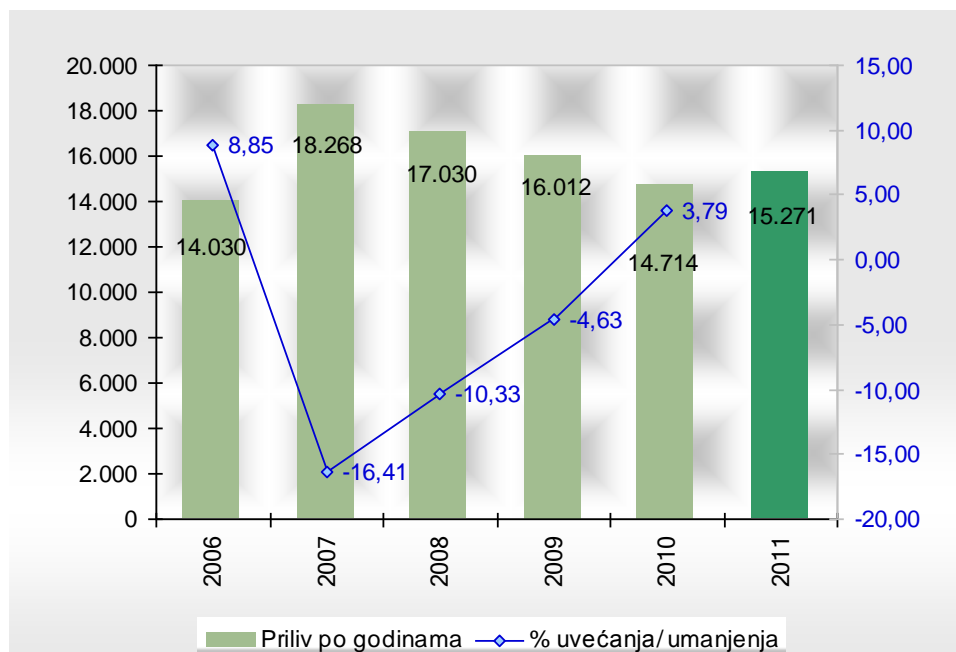
Broj neriješenih predmeta na kraju 2013. godine iznosio je 3.304 predmeta i isti je za 540 predmeta veći u odnosu na broj neriješenih predmeta na kraju 2012 godine.

Ukupan broj neriješenih predmeta odgovara prilivu od 2.59 mjeseci.

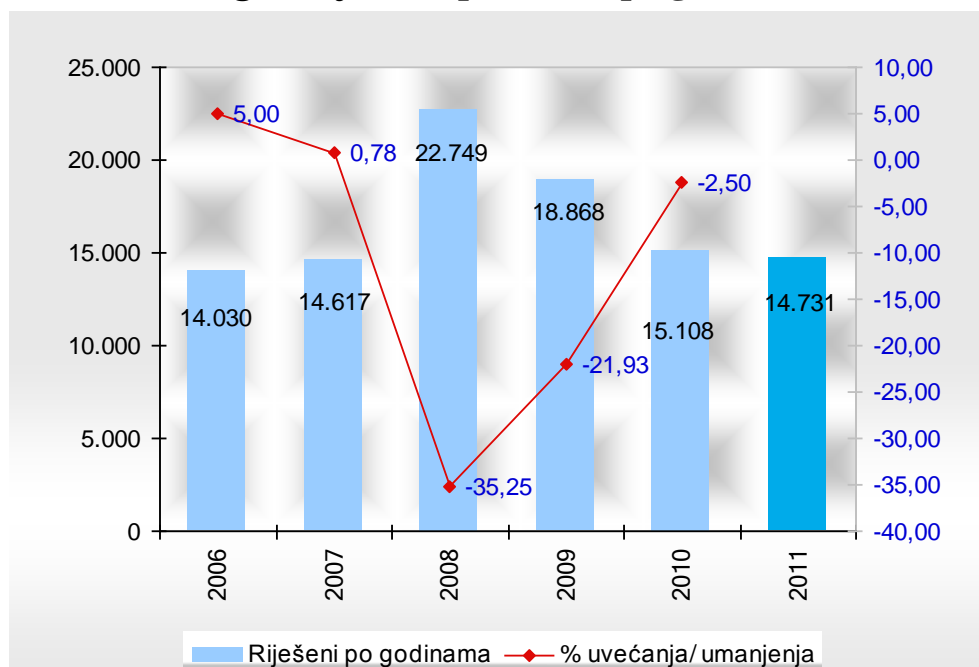
Pregled rada viših sudova po godinama



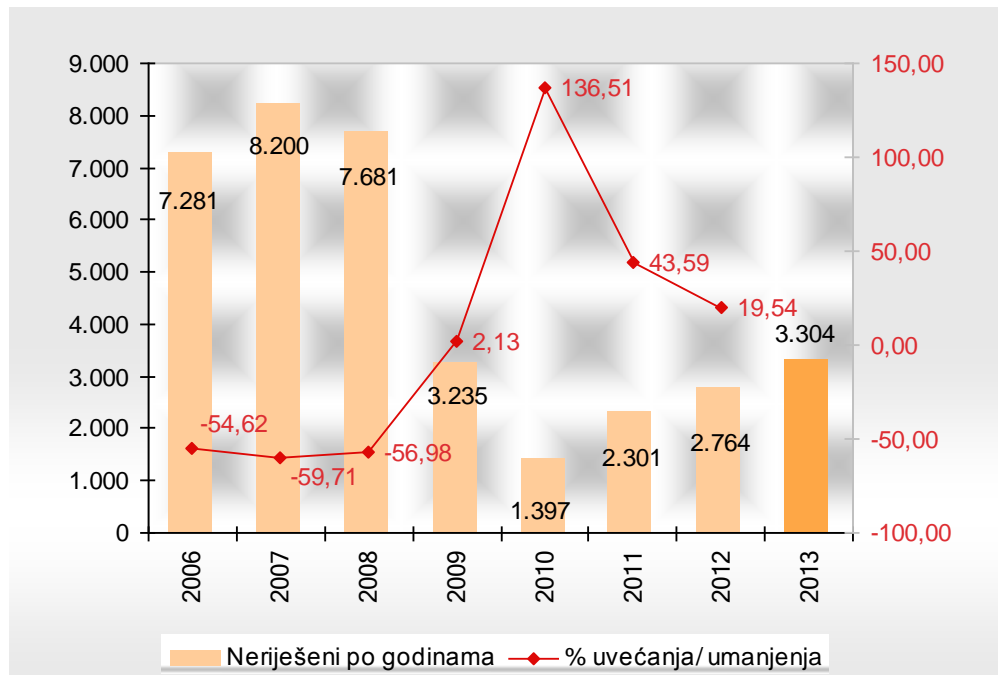
Pregled priliva predmeta po godinama



Pregled riješenih predmeta po godinama



Pregled neriješenih predmeta po godinama

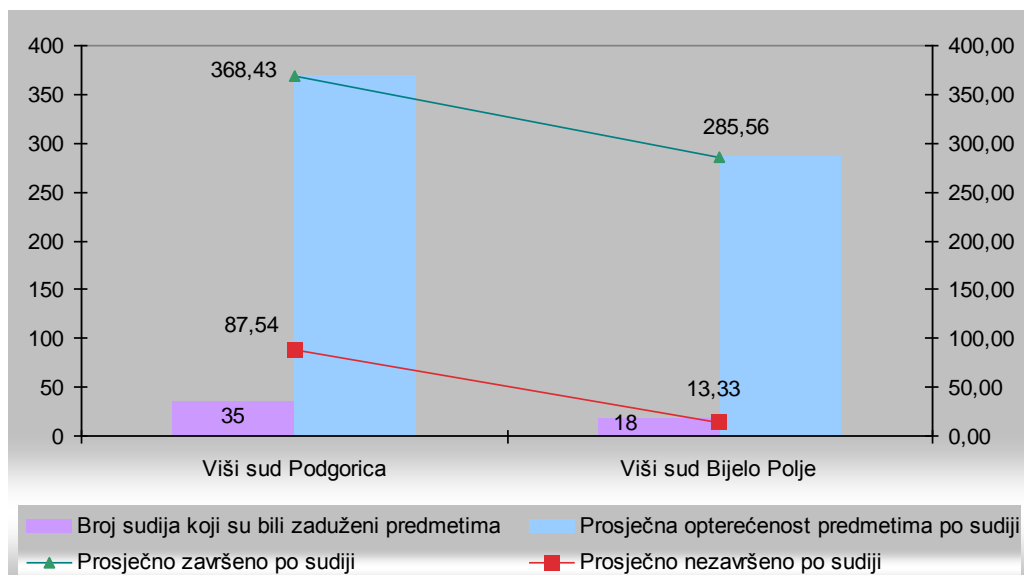


4.1. PREGLED BROJA PREDMETA U RADU SUDIJA VIŠIH SUDOVA U 2012. GODINI (OPTEREĆENOST)

VIŠI SUD	Neriješeno na dan 01.01.2013. godine	Primljeno u 2013. godini	Ukupno u radu u 2013. godini	Broj sudija koji su bili zaduženi predmetima	Prosječna opterećenost predmetima po sudiji	Prosječno završeno po sudiji	Prosječno nezavršeno po sudiji
Podgorica	2.573	10.322	12.895	35	368,43	280,89	87,54
Bijelo Polje	191	4.949	5.140	18	285,56	272,22	13,33
Ukupno:	2.764	15.271	18.035	53	340,28	277,94	62,34

Prosječna opterećenost predmetima sudija viših sudova u 2013. godini je 340,28 predmeta što je manje nego u 2012. godini kada su bili opterećeni sa 321,04 predmeta.

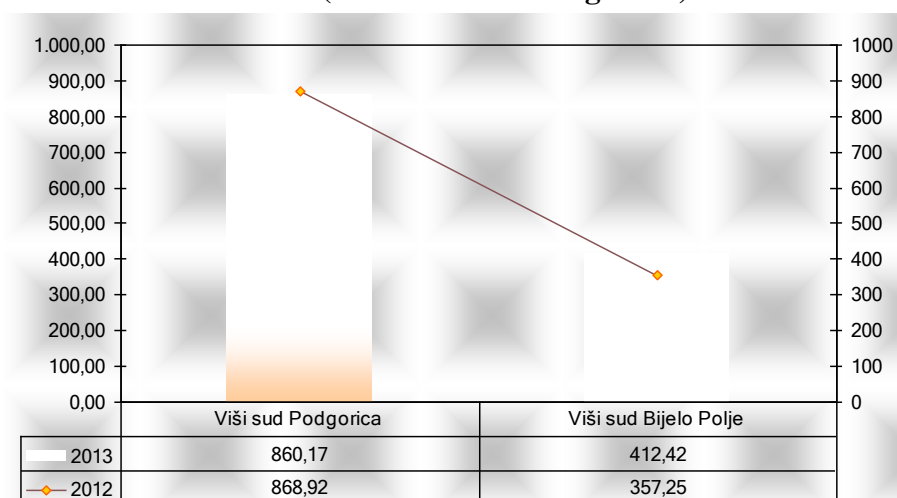
Pregled rada sudija viših sudova u 2013 godini



4.2. MJESEČNI PRILIV PO SUDOVIMA I ZAOSTATAK NERIJEŠENIH PREDMETA SVIH VRSTA U ODNOSU NA MJESEČNI PRILIV

VIŠI SUD	Primljeno u 2013. godini	Mjesečni priliv	Ukupno u radu u 2013. godini	Neriješeno na dan 31.12.2013.g odine	Odgovara prilivu (mjeseci):	% riješenih u odnosu na priliv
Podgorica	10,322	860,17	12,895	3,064	3,56	95.24
Bijelo Polje	4,949	412.42	5,140	240	0.58	99.01
Ukupno:	15,271	1272,58	18,035	3,304	2,60	96.46

Pregled mjesečnog priliva u 2013 godini (u odnosu na 2012. godinu)



4.3. MJESEČNI PRILIV PO SUDOVIMA I ZAOSTATAK NERIJEŠENIH „Kri“, „K“, „Kž“, „Gž“ PREDMETA U ODNOSU NA MJESEČNI PRILIV

VIŠI SUD	Primljeno u 2013. godini	Mjesečni priliv	Ukupno u radu u 2013. godini	Neriješeno na dan 31.12.2013.g odine	Odgovara prilivu (mjeseci):	% riješenih u odnosu na priliv
Podgorica	8.034	669,50	10.514	2.922	4,36	94,50
Bijelo Polje	3,664	305.33	3.840	232	0.76	98.47
Ukupno:	11.698	974.83	6.762	3.154	3.23	96.48

4.4. PREGLED RADA PO POJEDINIM VRSTAMA PREDMETA „K“, „Km“, „Kv“, „Kž“, „Gž“

„K“ – prvostepeni krivični predmeti

VIŠI SUD	Neriješeno na dan 01.01.2013. godine	Primljeno u 2013. g	Ukupno u radu u 2013.g	Riješeno	Neriješeno	% neriješeno
Podgorica	160	168	328	203	125	38,11
Bijelo Polje	15	54	69	48	21	30,43
Ukupno:	175	222	397	251	146	36,78

Godišnji priliv „K“ predmeta u 2013 godini iznosio je 222 predmeta, što je za 17 predmeta manje nego u 2012 godini.

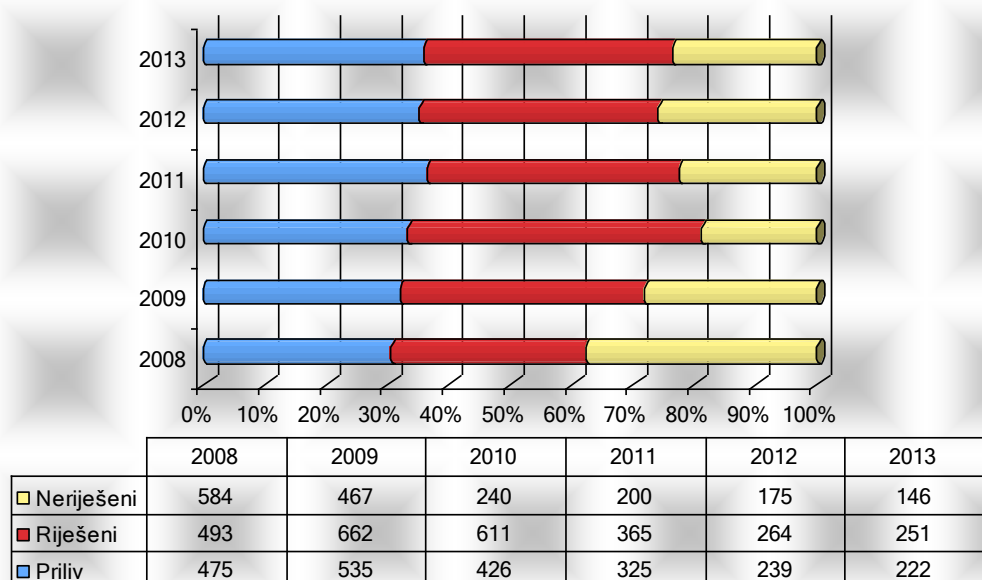
Mjesečni priliv „K“ predmeta iznosio je 18,5 predmeta, što je manje u odnosu na 2012 godinu za 1,41 predmeta.

Broj riješenih predmeta u 2013 godini iznosio je 251 predmeta što je u odnosu na 2012 godinu manje za 13, odnosno 4,93%.

Broj neriješenih predmeta na kraju godine je smanjen za 29 predmeta u odnosu na 2012 godinu kada je bilo neriješeno 175 predmeta.

Ukupan broj neriješenih „K“ predmeta na kraju godine iznosio je 65,77 % ukupnog priliva za razliku od 2012 godine kad je činio 73,22 % priliva.

Pregled rada „K“ predmeta po godinama



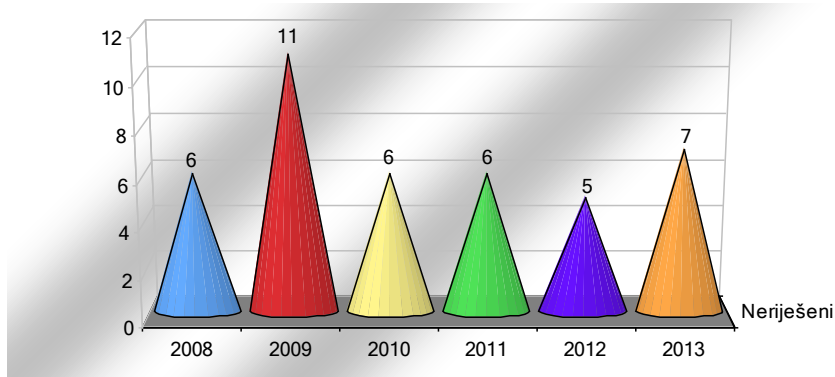
„Km“ – postupak prema maloljetncima

VIŠI SUD	Neriješeno na dan 01.01.2013. godine	Primljeno u 2013. g	Ukupno u radu u 2013.g	Riješeno	Neriješeno	% neriješeno
Podgorica	2	9	11	5	6	54,55
Bijelo Polje	3	4	7	6	1	14,29
Ukupno:	5	13	18	11	7	38,89

Broj riješenih „Km“ predmeta u 2013. godini iznosio je 11 predmeta što je u odnosu na 2012 godinu manje za 6.

Broj neriješenih „Km“ predmeta na kraju godine je za dva predmeta veći u odnosu na 2012 godinu kada je ostalo neriješeno 5 predmeta.

Pregled neriješenih „Km“ predmeta po godinama



„Kv“ – predmeti krivičnog vijeća

VIŠI SUD	Neriješeno na dan 01.01.2013. godine	Primljeno u 2013. g	Ukupno u radu u 2013.g	Riješeno	Neriješeno	% neriješeno
Podgorica	11	1.319	1.330	1.308	22	1,65
Bijelo Polje	0	636	636	635	1	0,16
Ukupno:	11	1.955	1.966	1.943	23	1,17

Godišnji priliv „Kv“ predmeta u 2013 godini iznosio je 1.955 predmeta, što je za 457 predmeta više nego u 2012 godini.

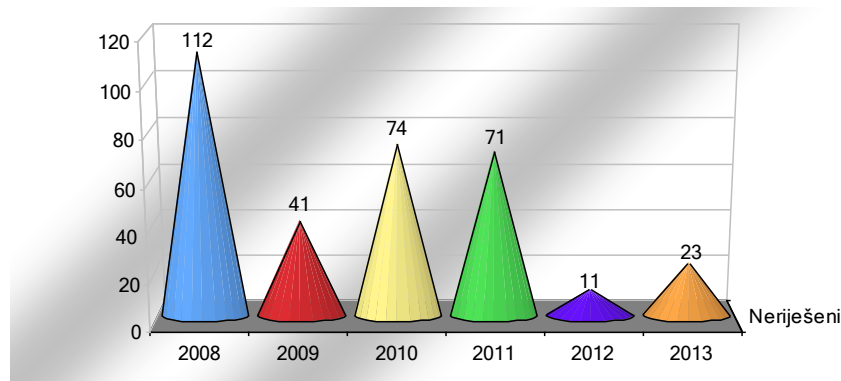
Mjesečni priliv „Kv“ predmeta iznosio je 162,92 što je više u odnosu na 124,83 predmeta u 2012 godini, za 38,09 predmeta.

Broj riješenih „Kv“ predmeta u 2013 godini iznosio je 1.943 predmeta što je u odnosu na 2012. godinu više za 385, odnosno 24,71 %.

Broj neriješenih „Kv“ predmeta na kraju godine je povećan za 22 predmeta u odnosu na 2012 godinu kada je bilo neriješeno 11 predmeta.

Ukupan broj neriješenih „Kv“ predmeta na kraju godine iznosio je 1,18 % ukupnog priliva, za razliku od 2012 godine kad je činio 0,73 % priliva.

Pregled neriješenih „Kv“ predmeta po godinama



„KŽ“ – drugostepeni krivični predmeti

VIŠI SUD	Neriješeno na dan 01.01.2013. godine	Primljeno u 2013. g	Ukupno u radu u 2013.g	Riješeno	Neriješeno	% neriješeno
Podgorica	107	2.036	2.143	2.085	58	2,71
Bijelo Polje	6	718	724	704	20	2,76
Ukupno:	113	2.754	2.867	2.789	78	2,72

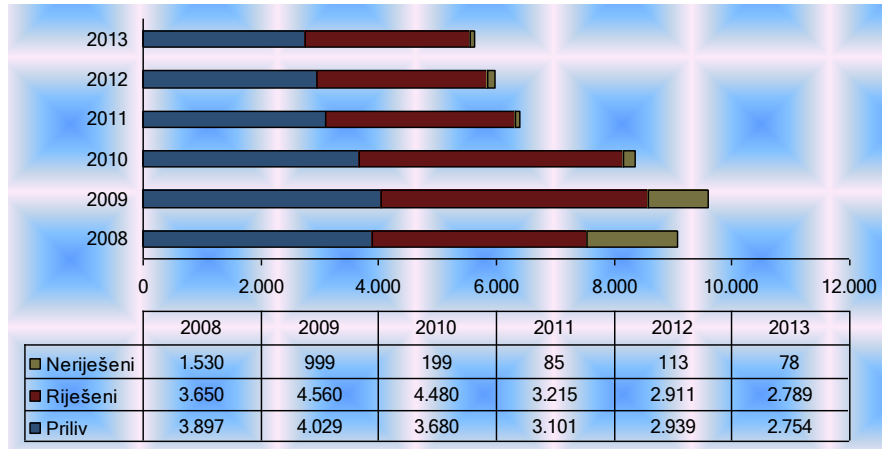
Godišnji priliv „KŽ“ predmeta u 2013 godini iznosio je 2.754 predmeta, što je za 185 predmeta manje nego u 2012 godini, odnosno za 6,29%.

Mjesečni priliv „KŽ“ predmeta iznosio je 229,5 što je manje u odnosu na 244,91 predmeta u 2012 godini.

Broj riješenih „KŽ“ predmeta u 2013 godini iznosio je 2.789 predmeta, što je u odnosu na 2012 godinu manje za 122 predmeta, odnosno 4,19%.

Broj neriješenih „Kž“ predmeta na kraju godine je smanjen za 35 predmeta u odnosu na 2012 godinu kada ih je bilo 113.

Pregled rada „Kž“ predmeta po godinama



„Gž“ – drugostepeni građanski predmeti

VIŠI SUD	Neriješeno na dan 01.01.2013. godine	Primljeno u 2013. g	Ukupno u radu u 2013.g	Riješeno	Neriješeno	% neriješeno
Podgorica	2.183	5.541	7.724	5.017	2.707	35,05
Bijelo Polje	152	2.797	2.949	2.760	189	6,41
Ukupno:	2.335	8.338	10.673	7.777	2.896	27,13

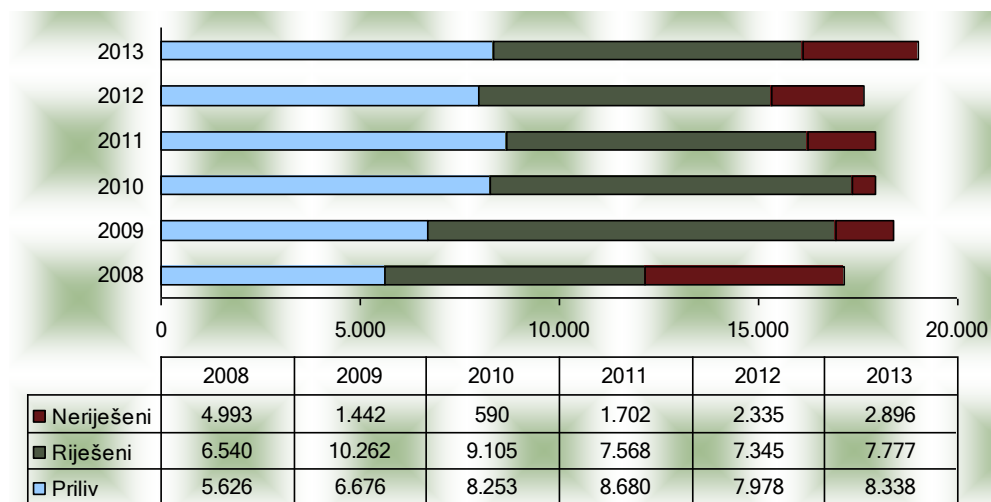
Godišnji priliv „Gž“ predmeta u 2013 godini iznosio je 8.338 predmeta, što je za 360 predmeta više nego u 2012 godini, odnosno za 4,51 %

Mjesečni priliv „Gž“ predmeta iznosio je 694,83 što je više u odnosu na 664,83 predmeta u 2012. godini za 30 predmeta.

Broj riješenih „Gž“ predmeta u 2013 godini iznosio je 7.777 predmeta što je u odnosu na 2012 godinu više za 432, odnosno 5.88%.

Broj neriješenih „Gž“ predmeta na kraju godine je povećan za 561 predmeta u odnosu na 2012 godinu kada je bilo neriješeno 2.335 predmeta.

Pregled rada sudova u „GŽ“ predmetima po godinama



„K-S“ – krivični specijalni predmeti

VIŠI SUD	Neriješeno na dan 01.01.2013. godine	Primljeno u 2013. g	Ukupno u radu u 2013.g	Riješeno	Neriješeno	% neriješeno
Podgorica	26	29	55	37	18	32,73
Bijelo Polje	8	8	16	15	1	6,25
Ukupno:	34	37	71	52	19	26,76

Godišnji priliv „Ks“ predmeta u 2013 godini iznosio je 37 predmeta, što je za 2 predmeta manje nego u 2012. godini, odnosno za 5,13 %

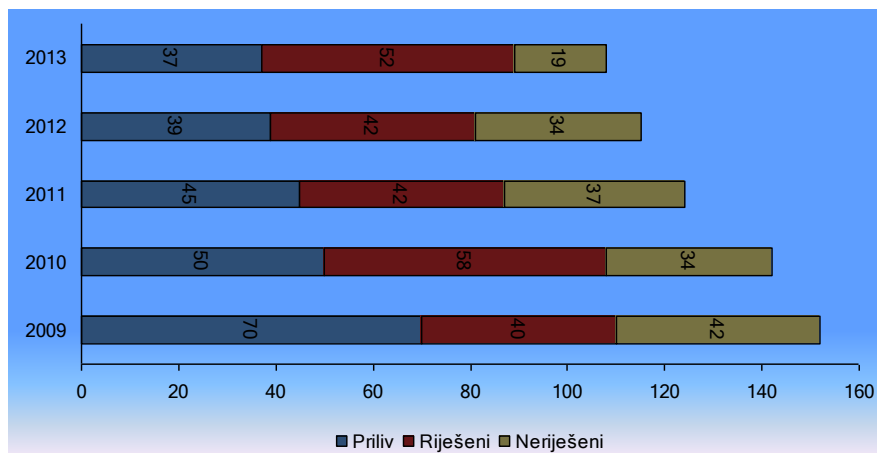
Mjesečni priliv „Ks“ predmeta iznosio je 3,08 što je manje u odnosu na 3,25 predmeta u 2012 godini.

Broj riješenih „Ks“ predmeta u 2013 godini iznosio je 52 predmeta, što je za 10 predmeta više u odnosu na 2012 godinu, odnosno za 23,80 %.

Broj neriješenih „Ks“ predmeta na kraju godine je smanjen za 15 predmeta u odnosu na 2012 godinu kada je bilo neriješeno 34 predmeta.

Ukupan broj neriješenih „Ks“ predmeta na kraju godine iznosio je 26,76 %.

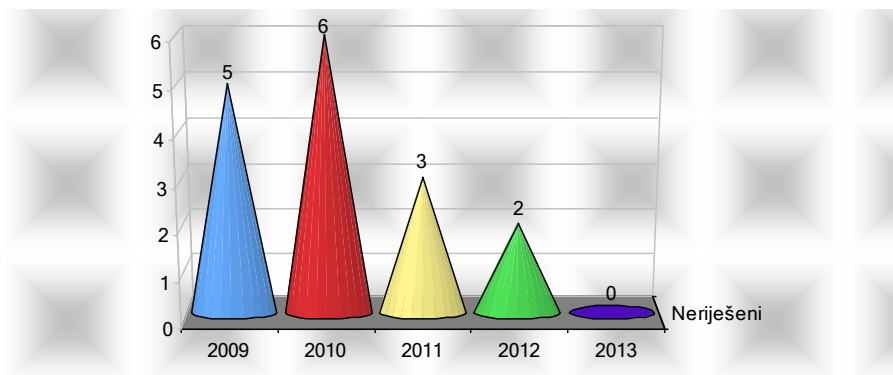
Pregled rada sudova u „K-S“ predmetima po godinama



„Ki-S“ – istraga – službena tajna

VIŠI SUD	Neriješeno na dan 01.01.2013.g	Primljeno u 2013. g	Ukupno u radu u 2013.g	Riješeno	Neriješeno	% neriješeno
Podgorica	2	2	4	4	0	0,00
Bijelo Polje	0	0	0	0	0	0,00
Ukupno:	2	2	4	4	0	0,00

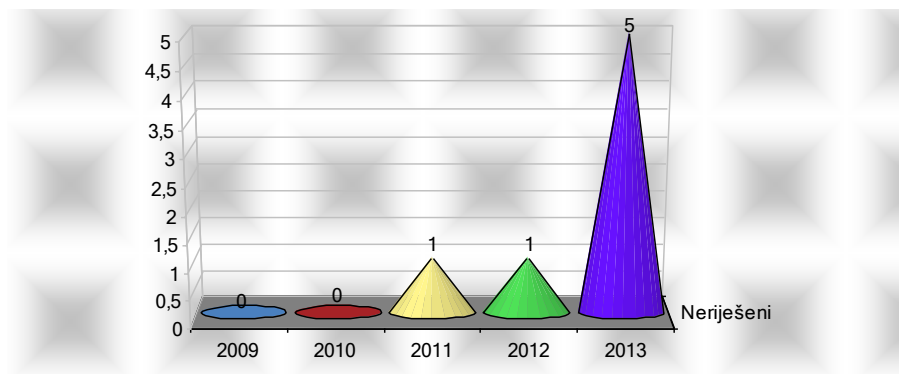
Pregled neriješenih „Ki-S“ predmeta po godinama



„Kri-S“ – istražne radnje službena tajna

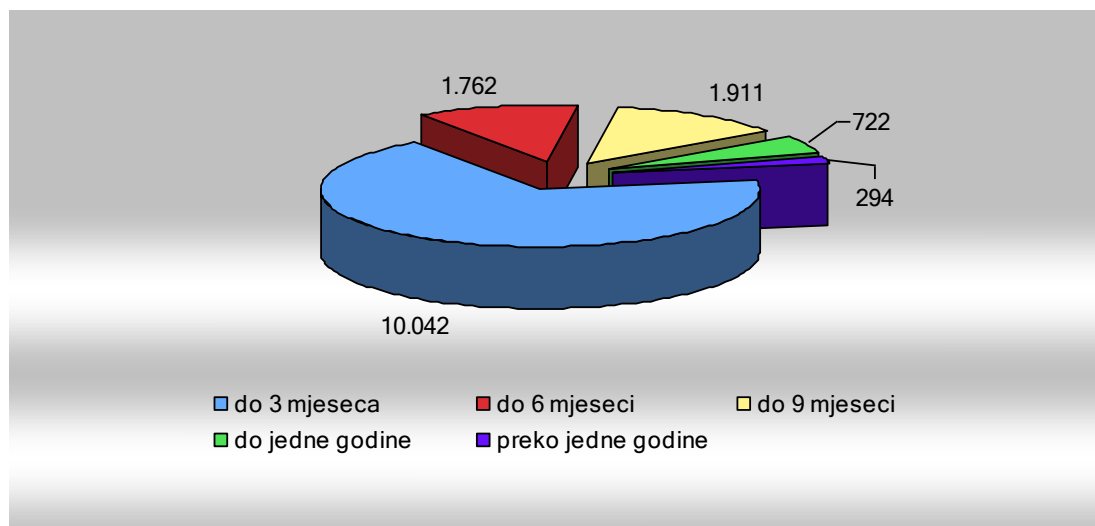
VIŠI SUD	Neriješeno na dan 01.01.2013. g	Primljeno u 2013. g	Ukupno u radu u 2013.g	Riješeno	Neriješeno	% neriješeno
Podgorica	1	26	27	22	5	18,52
Bijelo Polje	0	2	2	2	0	0,00
Ukupno:	1	28	29	24	5	17,24

Pregled neriješenih „Kri-S“ predmeta po godinama



4.5. PREGLED TRAJANJA POSTUPKA U SVIM PREDMETIMA

VIŠI SUD	Trajanje postupka do 3 mjeseca	% u odnosu na ukupan broj riješenih predmeta	Trajanje postupka do 6 mjeseca	% u odnosu na ukupan broj riješenih predmeta	Trajanje postupka do 9 mjeseca	% u odnosu na ukupan broj riješenih predmeta	Trajanje postupka do jedne godine	% u odnosu na ukupan broj riješenih predmeta	Trajanje postupka preko jedne godine	% u odnosu na ukupan broj riješenih predmeta	Prosjek trajanja - dana o
Podgorica	5.743	58,42	1273	12,95	1824	18,55	712	7,24	279	2,84	115,33
Bijelo Polje	4.299	87,73	489	9,98	87	1,78	10	0,20	15	0,31	45,59
Ukupno:	10.042	68,18	1.762	11,96	1.911	12,97	722	4,90	294	1,99	80,46



4.6. PREGLED TRAJANJA POSTUPKA U PREDMETIMA „Kri“, „Ki“, „K“, „Ki-S“, „Kri-S“, „K-S“, „Km“, „Kž“, „Gž“

VIŠI SUD	Trajanje postupka do 3 mjeseca	% u odnosu na ukupan broj riješenih predmeta	Trajanje postupka do 6 mjeseca	% u odnosu na ukupan broj riješenih predmeta	Trajanje postupka do 9 mjeseca	% u odnosu na ukupan broj riješenih predmeta	Trajanje postupka do jedne godine	% u odnosu na ukupan broj riješenih predmeta	Trajanje postupka preko jedne godine	% u odnosu na ukupan broj riješenih predmeta	Prosjek trajanja - dana o
Podgorica	3.665	47,83	1.213	15,83	1804	23,54	709	9,25	271	3,54	229,86
Bijelo Polje	3.058	84,22	461	12,70	87	2,40	10	0,28	15	0,41	132,41
Ukupno:	6.750	59,63	1.674	14,79	1.891	16,70	719	6,35	286	2,53	181,13

„K“ – prvostepeni krivični predmeti

VIŠI SUD	Trajanje postupka do 3 mjeseca	% u odnosu na ukupan broj riješenih predmeta	Trajanje postupka do 6 mjeseca	% u odnosu na ukupan broj riješenih predmeta	Trajanje postupka do 9 mjeseca	% u odnosu na ukupan broj riješenih predmeta	Trajanje postupka do jedne godine	% u odnosu na ukupan broj riješenih predmeta	Trajanje postupka preko jedne godine	% u odnosu na ukupan broj riješenih predmeta	Prosjek trajanja - dana o
Podgorica	38	18,72	67	33,00	26	12,81	16	7,88	56	27,59	376,16
Bijelo Bolje	15	31,25	17	35,42	6	12,50	3	6,25	7	14,58	207,15
Ukupno:	53	21,12	84	33,47	32	12,75	19	7,57	14	5,63	291,57

„Km“ – prvostepeni krivični predmeti maloljetnički

VIŠI SUD	Trajanje postupka do 3 mjeseca	% u odnosu na ukupan broj riješenih predmeta	Trajanje postupka do 6 mjeseca	% u odnosu na ukupan broj riješenih predmeta	Trajanje postupka do 9 mjeseca	% u odnosu na ukupan broj riješenih predmeta	Trajanje postupka do jedne godine	% u odnosu na ukupan broj riješenih predmeta	Trajanje postupka preko jedne godine	% u odnosu na ukupan broj riješenih predmeta	Prosjek trajanja - dana o
Podgorica	2	40,00	2	40,00	0	0,00	0	0,00	1	20,00	137
Bijelo Polje	2	33,33	0	0,00	3	50,00	0	0,00	1	16,67	219,83
Ukupno:	4	36,36	2	18,18	3	27,27	0	0,00	2	18,18	128,15

„Kž“ – drugostepeni krivični predmeti

VIŠI SUD	Trajanje postupka do 3 mjeseca	% u odnosu na ukupan broj riješenih predmeta	Trajanje postupka do 6 mjeseca	% u odnosu na ukupan broj riješenih predmeta	Trajanje postupka do 9 mjeseca	% u odnosu na ukupan broj riješenih predmeta	Trajanje postupka do jedne godine	% u odnosu na ukupan broj riješenih predmeta	Trajanje postupka preko jedne godine	% u odnosu na ukupan broj riješenih predmeta	Prosjek trajanja - dana o
Podgorica	1.952	93,62	100	4,80	24	1,15	7	0,34	2	0,10	36,13
Bijelo Polje	570	80,97	114	16,19	16	2,27	4	0,57	0	0,00	54,54
Ukupno:	2.522	90,43	214	7,67	40	1,43	11	0,39	1	0,03	20,33

„Gž“ – drugostepeni građanski predmeti

VIŠI SUD	Trajanje postupka do 3 mjeseca	% u odnosu na ukupan broj riješenih predmeta	Trajanje postupka do 6 mjeseca	% u odnosu na ukupan broj riješenih predmeta	Trajanje postupka do 9 mjeseca	% u odnosu na ukupan broj riješenih predmeta	Trajanje postupka do jedne godine	% u odnosu na ukupan broj riješenih predmeta	Trajanje postupka preko jedne godine	% u odnosu na ukupan broj riješenih predmeta	Prosjek trajanja - dana o
Podgorica	1.395	27,81	1.009	20,11	1.742	34,72	679	13,53	192	3,83	178,55
Bijelo Polje	2372	85,94	324	11,74	62	2,25	2	0,07	0	0,00	50,24
Ukupno:	3.767	48,44	1.333	17,14	1.804	23,20	681	8,76	14	0,17	114,39

„Kri-S“ – istražne radnje službena tajna

VIŠI SUD	Trajanje postupka do 3 mjeseca	% u odnosu na ukupan broj riješenih predmeta	Trajanje postupka do 6 mjeseca	% u odnosu na ukupan broj riješenih predmeta	Trajanje postupka do 9 mjeseca	% u odnosu na ukupan broj riješenih predmeta	Trajanje postupka do jedne godine	% u odnosu na ukupan broj riješenih predmeta	Trajanje postupka preko jedne godine	% u odnosu na ukupan broj riješenih predmeta	Prosjek trajanja - dana o
Podgorica	17	77	1	5	3	14	1	5	0	0	62,73
Bijelo Polje	1	50	1	50	0	0	0	0	0	0	64,5
Ukupno:	18	75,00	2	8,33	3	12,50	1	4,17	5	18,94	63,61

„K-S“ – krivični specijalni predmeti

VIŠI SUD	Trajanje postupka do 3 mjeseca	% u odnosu na ukupan broj riješenih predmeta	Trajanje postupka do 6 mjeseca	% u odnosu na ukupan broj riješenih predmeta	Trajanje postupka do 9 mjeseca	% u odnosu na ukupan broj riješenih predmeta	Trajanje postupka do jedne godine	% u odnosu na ukupan broj riješenih predmeta	Trajanje postupka preko jedne godine	% u odnosu na ukupan broj riješenih predmeta	Prosjek trajanja - dana
Podgorica	6	16,22	9	24,32	3	8,11	3	8,11	16	43,24	374,89
Bijelo Polje	4	26,67	3	20,00	0	0,00	1	6,67	7	46,67	576,93
Ukupno:	10	19,23	12	23,08	3	5,77	4	7,69	15	28,41	475,91

4.7. PREGLED NAČINA REŠAVANJA - VRSTE ODLUKA U 2012. GODINI SA PREGLEDOM URAĐENIH ODLUKA NAKON ROKA ZA DONOŠENJA ODLUKE

VIŠI SUD	Ukupno riješeno u 2013	Presudom	%	Rješenjem	%	Poravnanjem	%	Na drugi način	%	Broj odluka izradjenih nakon roka	%
Podgorica	7.342	4.143	56,43	3.138	42,74	8	0,11	53	0,72	104	1,42
Bijelo Polje	3.527	2.151	60,99	1.351	38,30	0	0,00	25	40,99	39	1,11
Ukupno:	10.869	6.294	57,91	4489	41,30	8	0,07	78	0,72	143	1,32

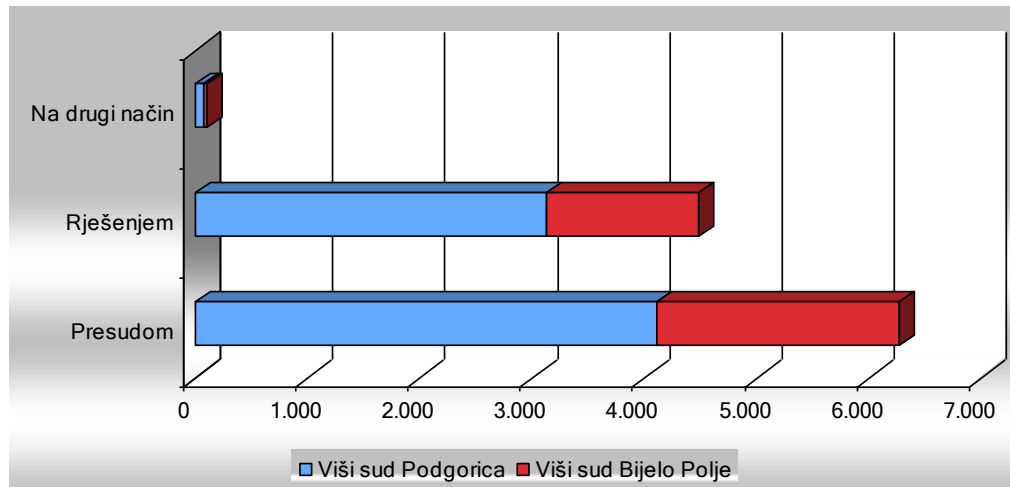
Viši sud u Podgorici

Vrsta predmeta	Ukupno riješeno u 2013	Presudom	%	Rješenjem	%	Poravnanjem	%	Na drugi način	%	Broj odluka izradjenih nakon roka	%
K	203	196	96,55	2	0,99		0,00	5	2,46	35	17,24
KS	37	29	78,38	2	5,41		0,00	6	16,22	7	18,92
Kž	2.085	1.286	61,68	769	36,88		0,00	30	1,44	12	0,58
Gž	5.017	2.632	52,46	2365	47,14	8	0,16	12	0,24	50	1,00
Ukupno:	7.342	4.143	56,43	3.138	42,74	8	0,11	53	0,72	104	1,42

Viši sud u Bijelom Polju

Vrsta predmeta	Ukupno riješeno u 2013	Presudom	%	Rješenjem	%	Poravnanjem	%	Na drugi način	%	Broj odluka izradjenih nakon roka	%
K	48	48	100,00	0	0,00		0,00	0	0,00	1	2,08
KS	15	14	93,33	0	0,00		0,00	1	6,67	1	6,67
Kž	704	435	61,79	267	37,93		0,00	2	0,28	35	4,97
Gž	2.760	1654	59,93	1084	39,28		0,00	22	0,80	2	0,07
Ukupno:	3.527	2.151	60,99	1.351	38,30	0	0,00	25	40,99	39	1,11

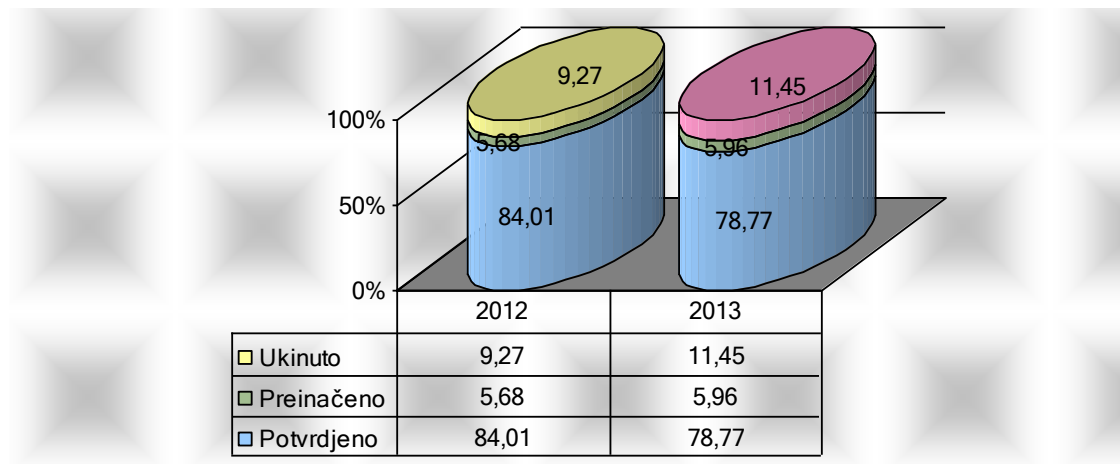
Pregled načina rješavanja u višim sudovima



4.8. PREGLED KVALITETA RADA NA NIVOU VIŠIH SUDOVA

VIŠI SUD	Ukupno izjavljenih pravnih lijekova	Ukupno rješavano po pravnim lijekovima	Potvrđeno	%	Preinačeno	%	Ukinuto	%	Djelimično					Prekid +obustave +administrativno završeni
									Potvrđeno/ukinuto	Preinačeno/ukinuto	Potvrđeno/preinačeno	Potvrđ./preinač./ukinuto	Ukupno %	
Podgorica	1.091	1.082	874	80,78	80	7,39	111	10,26	8	1	8	0	17 / 1,57	0
Bijelo Polje	419	411	302	73,48	9	2,19	60	14,60	9	3	11	1	24 / 5,84	16
Ukupno:	1.510	1.493	1.176	78,77	89	5,96	171	11,45	17	4	19	1	41 / 2,75	16

Pregled kvaliteta rada u 2013 godini
(u odnosu na 2012 godinu)



4.9. PREGLED KVALITETA RADA U POJEDINIM VRSTAMA PREDMETA

“K” predmeti

VIŠI SUD	Ukupno izjavljenih pravnih lijekova	Ukupno rješavano po pravnim lijekovima	Potvrđeno	%	Preinačeno	%	Ukinuto	%	Djelimično					Prekid +obustave +administrativno završeni
									Potvrđeno /ukinuto	Preinačeno /ukinuto	Potvrđeno /preinačeno	Potvrđ./preinač./ukinuto	Ukupno %	
Podgorica	184	192	132	68,75	31	16,15	20	10,42	4	0	5	0	9 / 4,69	0
Bijelo Polje	65	57	34	59,65	2	3,51	13	22,81	1	0	2	1	4 / 7,02	4
Ukupno:	249	249	166	66,67	33	13,25	33	13,25	5	0	7	1	13 / 5,22	4

“KS” predmeti

VIŠI SUD	Ukupno izjavljenih pravnih lijekova	Ukupno rješavano po pravnim lijekovima	Potvrđeno	%	Preinačeno	%	Ukinuto	%	Djelimično					Prekid +obustave +administrativno završeni
									Potvrđeno /ukinuto	Preinačeno /ukinuto	Potvrđeno/preinačeno	Potvrđ./preinač./ukinuto	Ukupno %	
Podgorica	22	20	11	55,00	1	5,00	1	5,00	3	1	3	0	7 / 35,00	0
Bijelo Polje	18	17	9	52,94	0	0,00	4	23,53	2	1	0	0	3 / 17,65	1
Ukupno:	40	37	20	54,05	1	2,70	5	13,51	5	2	3	0	10 / 27,03	1

“KŽ” predmeti

VIŠI SUD	Ukupno izjavljenih pravni lijekova	Ukupno rješavano po pravnim lijekovima	Potvrđeno	%	Preinačeno	%	Ukinuto	%	Djelimično					Prekid +obustave +administrativno završeni
									Potvrđeno /ukinuto	Preinačeno /ukinuto	Potvrđeno /preinačeno	Potvrđ. /preinač./ukinuto	Ukupno %	
Podgorica	23	19	9	47,37	1	5,26	9	47,37	0	0	0	0	0 / 0,00	0
Bijelo Polje	8	14	5	35,71	0	0,00	1	7,14	0	0	0	0	0 / 0,00	8
Ukupno:	31	33	14	83,08	1	5,26	10	54,51	0	0	0	0	0 / 0,00	8

“GŽ” predmeti

VIŠI SUD	Ukupno izjavljenih pravni lijekova	Ukupno rješavano po pravnim lijekovima	Potvrđeno	%	Preinačeno	%	Ukinuto	%	Djelimično					Prekid +obustave +administrativno završeni
									Potvrđeno /ukinuto	Preinačeno /ukinuto	Potvrđeno /preinačeno	Potvrđ. /preinač./ukinuto	Ukupno %	
Podgorica	857	846	718	84,87	46	5,44	81	9,57	1	0	0	0	1 / 0,12	0
Bijelo Polje	321	318	251	78,93	7	2,20	40	12,58	6	2	9	0	17 / 5,35	3
Ukupno:	1.178	1.164	969	163,80	53	7,64	121	22,15	7	2	9	0	18 / 5,46	3

4.10. PREGLED IZREČENIH KAZNI U OKVIRU IZREČENIH OSUĐUJUĆIH PRESUDA

VRSTA PREDMETA	Završeno predmeta	Broj optuženih (lica)	Ukupno osuđenih (lica)	%	Novčane kazne (lica)	%	Uslovna osuda (lica)	%	Zatvorska kazna (lica)	%	Oslobađa se (lica)	Odbija se (lica)	Nenadležnost (prenijeta)
K-prvostepeni krivični predmet	251	590	276	46,78	0	0,00	9	3,26	267	96,74	78	10	0
K-S – krivični specijalni predmeti	52	253	94	37,15	0	0,00	3	3,19	91	96,81	61	8	0
Ukupno:	303	843	370	43,89	0	0,00	12	3,24	358	96,76	139	18	0

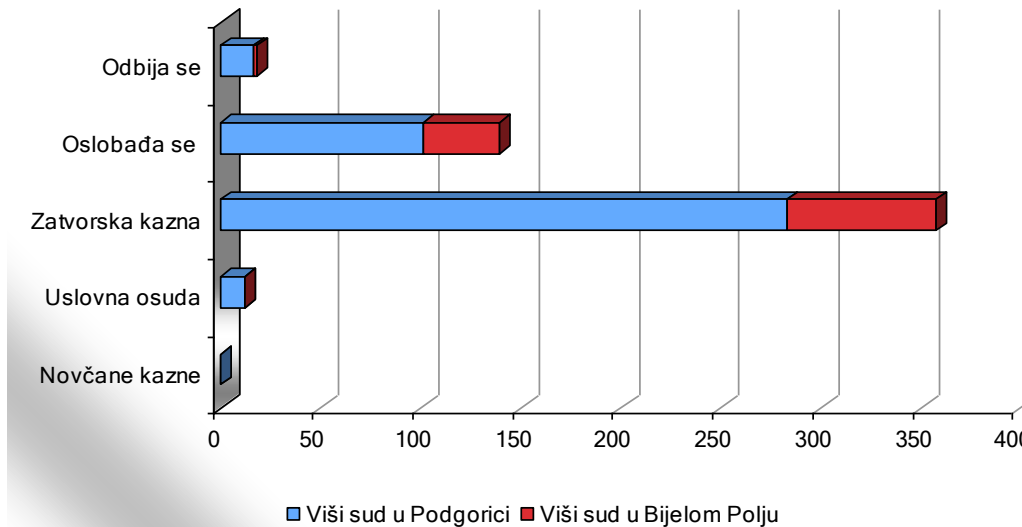
VIŠI SUD PODGORICA

VRSTA PREDMETA	Završeno predmeta	Broj optuženih (lica)	Ukupno osuđenih (lica)	%	Novčane kazne (lica)	%	Uslovna osuda (lica)	%	Zatvorska kazna (lica)	%	Oslobađa se (lica)	Odbija se (lica)	Nenadležnost (prenijeta)
K-prvostepeni krivični predmet	203	463	221	47,73	0	0,00	9	4,07	212	95,93	61	9	
K-S – krivični specijalni predmeti	37	186	74	39,78	0	0,00	3	4,05	71	95,95	40	7	
Ukupno:	240	649	295	45,45	0	0,00	12	4,07	283	95,93	101	16	

VIŠI SUD BIJELO POLJE

VRSTA PREDMETA	Završeno predmeta	Broj optuženih (lica)	Ukupno osuđenih (lica)	%	Novčane kazne (lica)	%	Uslovna osuda (lica)	%	Zatvorska kazna (lica)	%	Oslobađa se (lica)	Odbija se (lica)	Nenadležnost (prenijeta)
K-prvostepeni krivični predmet	48	127	55	43,31	0	0	0	0,00	55	100,00	17	1	
K-S – krivični specijalni predmeti	15	67	20	29,85	0	0	0	0,00	20	100,00	21	1	
Ukupno:	63	194	75	38,66	0	0	0	0,00	75	100,00	38	2	

Pregled donijetih presuda u 2013 godini u svim vrstama predmeta po sudovima



4.11. RIJEŠENI I NERIJEŠENI PREDMETI PO GLAVAMA KZ-A

GLAVA XIV Krivična djela protiv života i tjela

VIŠI SUD	Ukupno u radu u 2012	Ukupno u radu u 2013	Ukupno "K" predmeta u 2013.godini	% učešća u ukupnom broju "K" predmeta	Riješeno u 2013. godini	% riješenih	Neriješeno na dan 31.12.2013. godine	% neriješenih
Podgorica	123	109	328	33,23	54	49,54	55	50,46
Bijelo Polje	30	21	69	30,43	10	47,62	11	52,38
Ukupno	153	130	397	32,75	64	49,23	66	50,77

GLAVA XV Krivična djela protiv sloboda i prava čovjeka i građanina

VIŠI SUD	Ukupno u radu u 2012	Ukupno u radu u 2013	Ukupno "K" predmeta u 2013.godini	% učešća u ukupnom broju "K" predmeta	Riješeno u 2013. godini	% riješenih	Neriješeno na dan 31.12.2013. godine	% neriješenih
Podgorica	2	2	328	0,61	2	100,00	0	0,00
Bijelo Polje	0	0	69	0,00	0	0,00	0	0,00
Ukupno	2	2	397	0,50	2	100,00	0	0,00

GLAVA XVIII Krivična djela protiv polne slobode

VIŠI SUD	Ukupno u radu u 2012	Ukupno u radu u 2013	Ukupno "K" predmeta u 2013.godini	% učešća u ukupnom broju "K" predmeta	Riješeno u 2013. godini	% riješenih	Neriješeno na dan 31.12.2013. godine	% neriješenih
Podgorica	7	9	328	2,74	4	44,44	5	55,56
Bijelo Polje	6	4	69	5,80	3	75,00	1	25,00
Ukupno	13	13	397	3,27	7	53,85	6	46,15

GLAVA XIX
Krivična djela protiv braka i porodice

VIŠI SUD	Ukupno u radu u 2012	Ukupno u radu u 2013	Ukupno "K" predmeta u 2013.godini	% učešća u ukupnom broju "K" predmeta	Riješeno u 2013. godini	% riješenih	Neriješeno na dan 31.12.2013. godine	% neriješenih
Podgorica	1	2	328	0,61	1	50,00	1	50,00
Bijelo Polje	0	1	69	1,45	1	100,00	0	0,00
Ukupno	1	3	397	0,76	2	66,67	1	33,33

GLAVA XXII
Krivična djela protiv imovine

VIŠI SUD	Ukupno u radu u 2012	Ukupno u radu u 2013	Ukupno "K" predmeta u 2013.godini	% učešća u ukupnom broju "K" predmeta	Riješeno u 2013. godini	% riješenih	Neriješeno na dan 31.12.2013. godine	% neriješenih
Podgorica	31	21	364	5,77	16	76,19	5	23,81
Bijelo Polje	4	3	75	4,00	2	66,67	1	33,33
Ukupno	35	24	439	5,47	18	75,00	6	25,00

GLAVA XXIII
Krivična djela protiv platnog prometa

VIŠI SUD	Ukupno u radu u 2012	Ukupno u radu u 2013	Ukupno "K" predmeta u 2013.godini	% učešća u ukupnom broju "K" predmeta	Riješeno u 2013. godini	% riješenih	Neriješeno na dan 31.12.2013. godine	% neriješenih
Podgorica	2	1	328	0,30	1	100,00	0	0,00
Bijelo Polje	0	2	69	2,90	1	50,00	1	50,00
Ukupno	2	3	397	0,76	2	66,67	1	33,33

GLAVA XXIV
Krivična djela protiv zdravlja ljudi

VIŠI SUD	Ukupno u radu u 2012	Ukupno u radu u 2013	Ukupno "K" predmeta u 2013.godini	% učešća u ukupnom broju "K" predmeta	Riješeno u 2013. godini	% riješenih	Neriješeno na dan 31.12.2013. godine	% neriješenih
Podgorica	155	132	328	40,24	96	72,73	36	27,27
Bijelo Polje	29	17	69	24,64	14	82,35	3	17,65
Ukupno	184	149	397	37,53	110	73,83	39	26,17

GLAVA XXV
Krivična djela životne sredine

VIŠI SUD	Ukupno u radu u 2012	Ukupno u radu u 2013	Ukupno "K" predmeta u 2013.godini	% učešća u ukupnom broju "K" predmeta	Riješeno u 2013. godini	% riješenih	Neriješeno na dan 31.12.2013. godine	% neriješenih
Podgorica	0	0	328	0,00	0	0,00	0	0,00
Bijelo Polje	0	0	69	0,00	0	0,00	0	0,00
Ukupno	0	0	397	0,00	0	0,00	0	0,00

GLAVA XXVI
Krivična djela protiv opšte sigurnosti ljudi i imovine

VIŠI SUD	Ukupno u radu u 2012	Ukupno u radu u 2013	Ukupno "K" predmeta u 2013.godini	% učešća u ukupnom broju "K" predmeta	Riješeno u 2013. godini	% riješenih	Neriješeno na dan 31.12.2013. godine	% neriješenih
Podgorica	3	3	328	0,91	1	33,33	2	66,67
Bijelo Polje	0	0	69	0,00	0	0,00	0	0,00
Ukupno	3	3	397	0,76	1	33,33	2	66,67

GLAVA XXVII
Krivična djela protiv bezbjednosti javnog saobraćaja

VIŠI SUD	Ukupno u radu u 2012	Ukupno u radu u 2013	Ukupno "K" predmeta u 2013.godini	% učešća u ukupnom broju "K" predmeta	Riješeno u 2013. godini	% riješenih	Neriješeno na dan 31.12.2013. godine	% neriješenih
Podgorica	38	28	328	8,54	14	50,00	14	50,00
Bijelo Polje	6	3	69	4,35	3	100,00	0	0,00
Ukupno	44	31	397	7,81	17	54,84	14	45,16

GLAVA XXIX
Krivična djela protiv ustavnog uređenja i bezbjednosti Crne Gore

VIŠI SUD	Ukupno u radu u 2012	Ukupno u radu u 2013	Ukupno "K" predmeta u 2013.godini	% učešća u ukupnom broju "K" predmeta	Riješeno u 2013. godini	% riješenih	Neriješeno na dan 31.12.2013. godine	% neriješenih
Podgorica	1	0	328	0,00	0	0,00	0	0,00
Bijelo Polje	0	0	69	0,00	0	0,00	0	0,00
Ukupno	1	0	397	0,00	0	0,00	0	0,00

GLAVA XXX
Krivična djela protiv državnih organa

VIŠI SUD	Ukupno u radu u 2012	Ukupno u radu u 2013	Ukupno "K" predmeta u 2013.godini	% učešća u ukupnom broju "K" predmeta	Riješeno u 2013. godini	% riješenih	Neriješeno na dan 31.12.2013. godine	% neriješenih
Podgorica	0	0	328	0,00	0	0,00	0	0,00
Bijelo Polje	0	1	69	1,45	1	100,00	0	0,00
Ukupno	0	1	397	0,25	1	100,00	0	0,00

GLAVA XXXI
Krivična djela protiv pravosuda

VIŠI SUD	Ukupno u radu u 2012	Ukupno u radu u 2013	Ukupno "K" predmeta u 2013.godini	% učešća u ukupnom broju "K" predmeta	Riješeno u 2013. godini	% riješenih	Neriješeno na dan 31.12.2013. godine	% neriješenih
Podgorica	0	3	328	0,91	3	100,00	0	0,00
Bijelo Polje	0	0	69	0,00	0	0,00	0	0,00
Ukupno	0	3	397	0,76	3	100,00	0	0,00

GLAVA XXXII
Krivična djela protiv javnog reda i mira

VIŠI SUD	Ukupno u radu u 2012	Ukupno u radu u 2013	Ukupno "K" predmeta u 2013.godini	% učešća u ukupnom broju "K" predmeta	Riješeno u 2013. godini	% riješenih	Neriješeno na dan 31.12.2013. godine	% neriješenih
Podgorica	0	0	328	0,00	0	0,00	0	0,00
Bijelo Polje	6	7	69	10,14	5	71,43	2	28,57
Ukupno	6	7	397	1,76	5	71,43	2	28,57

GLAVA XXXIII
Krivična djela protiv pravnog saobraćaja

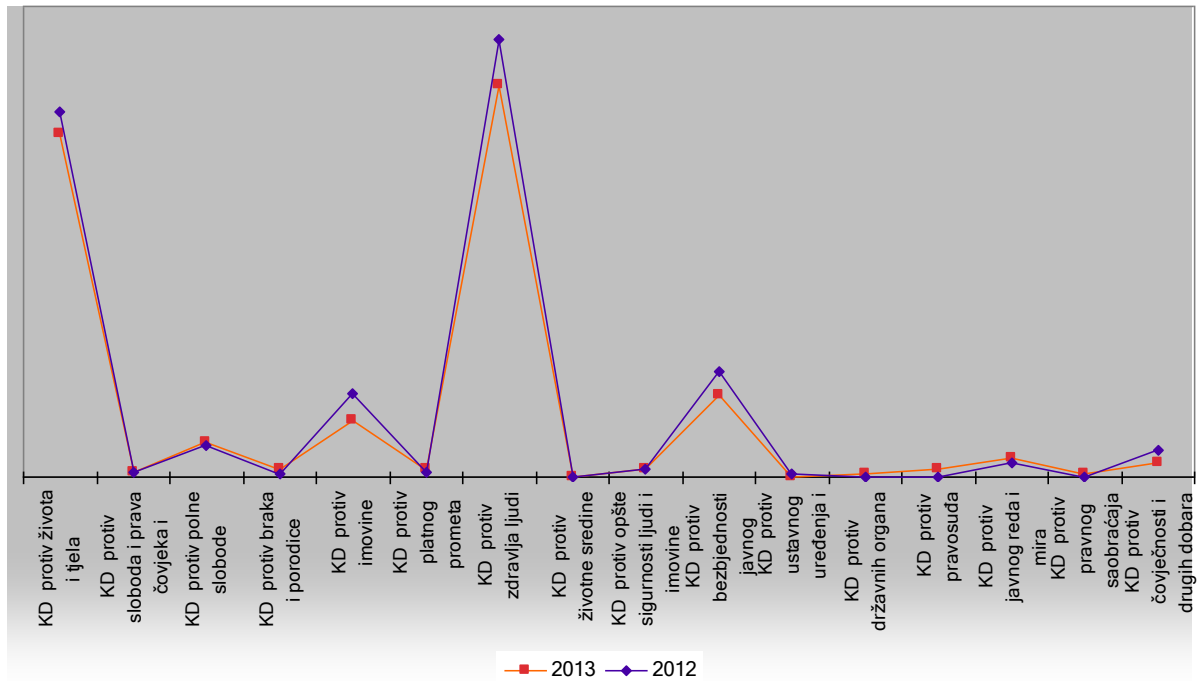
VIŠI SUD	Ukupno u radu u 2012	Ukupno u radu u 2013	Ukupno "K" predmeta u 2013.godini	% učešća u ukupnom broju "K" predmeta	Riješeno u 2013. godini	% riješenih	Neriješeno na dan 31.12.2013. godine	% neriješenih
Podgorica	0	1	328	0,30	1	100,00	0	0,00
Bijelo Polje	0	0	69	0,00	0	0,00	0	0,00
Ukupno	0	1	397	0,25	1	100,00	0	0,00

GLAVA XXXV

Krivična djela protiv čovječnosti i drugih dobara zaštićenih međunarodnim pravom

VIŠI SUD	Ukupno u radu u 2012	Ukupno u radu u 2013	Ukupno "K-S" predmeta u 2013.godini	% učešća u ukupnom broju "K-S" predmeta	Riješeno u 2013. godini	% riješenih	Neriješeno na dan 31.12.2013. godine	% neriješenih
Podgorica	1	1	55	1,82	0	0,00	1	100,00
Bijelo Polje	1	0	16	0,00	0	0,00	0	0,00
Ukupno	2	1	71	1,41	0	0,00	1	100,00

Pregled učešća u ukupnom broju krivičnih predmeta u 2013 (u odnosu na 2012 godinu)



4.12. ODUZETI PREDMETU IZVRŠENJA KRIVIČNIH DJELA PO PO NEPRAVOSNAŽNIM ODLUKAMA VIŠIH SUDOVA

VIŠI SUD	Oružje	Narkotici	Vozila	Razne mašine	Isprave	Razna roba	Cigarete	Alkoholna pića	Novac	SIM kartice	Laptop
Podgorica	2 pištolja; 6 pušaka; 892 kom razne municije; 20 kom eksploziva	1,329 kg heroin; 22,81 gr kokaina; 453,61 kg marihuana; 196 kom raznih tableta	4	0	0	96 mob.telefona;	0	0	74.851,50 eura; 5.000,00 US dolara; 500,00 GB funti	96	10
Bijelo Polje	3 pištolja; 6 kom razne municije	86,27 gr heroin; 686,97 gr marihuana; 10 kom raznih tableta	0	0	0	10 mob.telefona; 11 kom garderobe	0	0	0	1	0
Ukupno:	5 pištolja; 6 pušaka; 898 kom razne municije; 20 kom eksploziva	1,41 kg heroin; 22,81 gr kokaina; 454,30 kg marihuana; 206 kom raznih tableta	4	0	0	106 mob.telefona; 11 kom garderobe	0	0	74.851,50 eura; 5.000,00 US dolara; 500,00 GB funti	97	10

4.13. ODUZETI PREDMETU IZVRŠENJA KRIVIČNIH DJELA PO PO PRAVOSNAŽNIM ODLUKAMA VIŠIH SUDOVA

VIŠI SUD	Oružje	Narkotici	Vozila	Razne mašine	Isprave	Razna roba	Cigarete	Alkoholna pića	Novac	SIM kartice	Laptop
Podgorica	14 pištolja; 4 puške; 304 kom razne municije	560,70 gr heroin; 19 gr kokaina; 1289,20 kg marihuana; 142 kom raznih tableta	14	2	0	39 mob.telefona;	0	0	216.446,56 eura;	28	0
Bijelo Polje	2 pištolja; 1 puška	1,065 kg heroin; 57,056 kg marihuana	0	0	0	3 mob. telefona; 3 kom garderobe	0	0	0	0	0
Ukupno:	16 pištolja; 5 pušaka; 304 kom razne municije	1,625 kg heroin; 19 gr kokaina; 1346,26 kg marihuana; 142 kom raznih tableta	14	2	0	42 mob.telefona; 3 kom garderobe	0	0	216.446,56 eura;	28	0

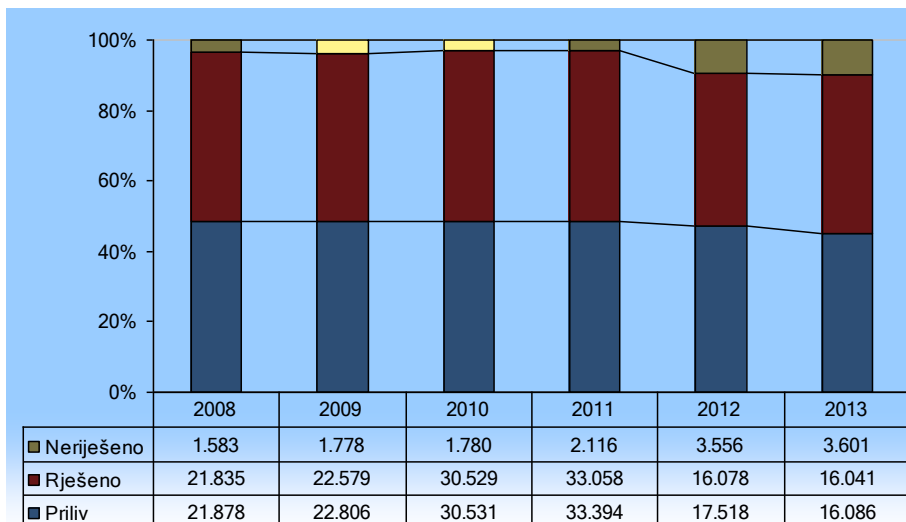
V PREGLED RADA PRIVREDNIH SUDOVA U 2013. GODINI (U SVIM VRSTAMA PREDMETA)

PRIVREDNI SUD	Neriješeno na dan 01.01.2013. g	Primljeno u 2013. g	Ukupno u radu u 2013.g	Riješeno	Neriješeno	% neriješeno	% riješenih	% riješenih u odnosu na priliv
Podgorica	3.435	14.129	17.564	14.094	3.470	19.76	80.24	99.75
Bijelo Polje	121	1.957	2.078	1.947	131	6.30	93.70	99.49
Ukupno:	3.556	16.086	19.642	16.041	3.601	18.33	81.67	99.72

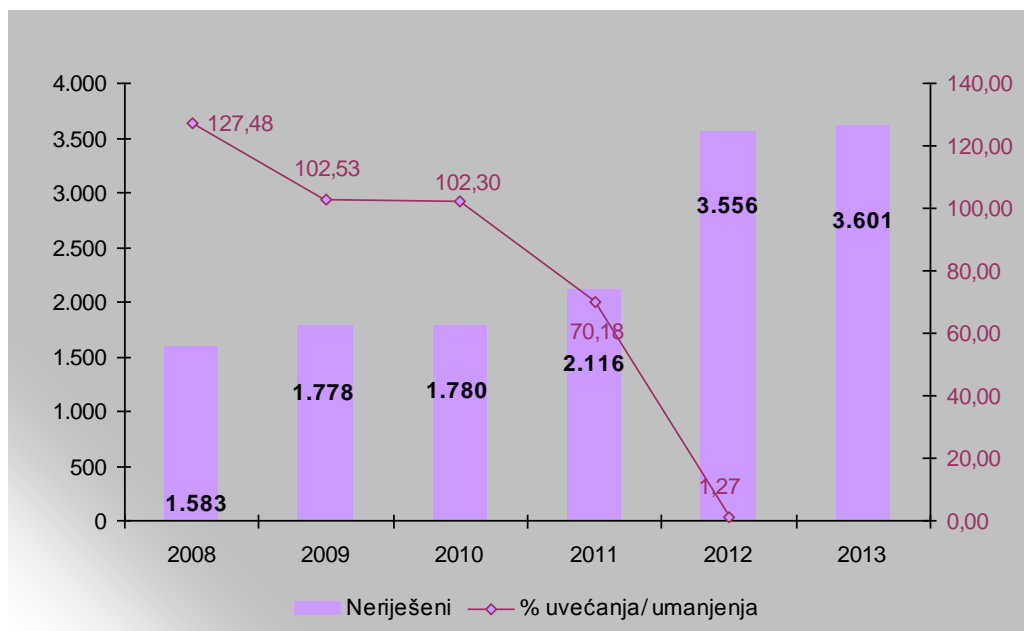
U periodu od 01.01. do 31.12.2013.godine, ukupan godišnji priliv predmeta u privrednim sudovima u Crnoj Gori iznosio je 16.086 predmeta.

Ukupan broj riješenih predmeta u 2013.godini iznosio je 16.041 ili 99,72% u odnosu na priliv predmeta u 2013.godini.

Pregled rada privrednih sudova po godinama



Pregled neriješenih predmeta po godinama

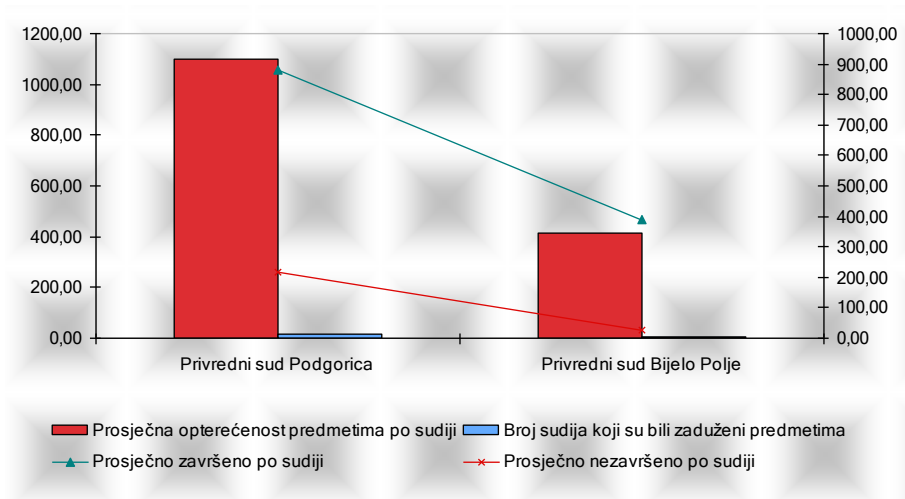


5.1. PREGLED BROJA PREDMETA U RADU SUDIJA PRIVREDNIH SUDOVA U 2013. GODINI (OPTEREĆENOST)

PRIVREDNI SUD	Neriješeno na dan 01.01.2013. godine	Primljeno u 2013. godini	Ukupno u radu u 2013. godini	Broj sudija koji su bili zaduženi predmetima	Prosječna opterećenost predmetima po sudiji	Prosječno završeno po sudiji	Prosječno nezavršeno po sudiji
Podgorica	3.435	14.129	17.564	16	1097.75	880.88	216.88
Bijelo Polje	121	1.957	2.078	5	415.60	389.40	26.20
Ukupno:	3.556	16.086	19.,642	21	935.3	763.85	171.48

Prosječna opterećenost po sudiji iznosi 935.3 predmeta, od kojih je 763,85 završeno, a 171,48 predmeta nezavršeno po sudiji.

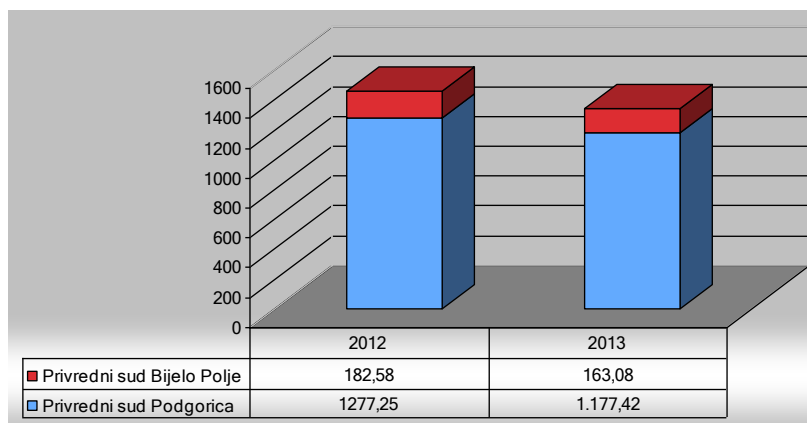
Pregled rada sudija privrednih sudova u 2013 godini



5.2. MJESEČNI PRILIV PO SUDOVIMA I ZAOSTATAK NERIJEŠENIH PREDMETA SVIH VRSTA U ODNOSU NA MJESEČNI PRILIV

PRIVREDNI SUD	Primljeno u 2013. godini	Mjesečni priliv	Ukupno u radu u 2013. godini	Neriješeno na dan 31.12.2013. godine	Odgovara prilivu (mjeseci):
Podgorica	14.129	1.177.42	17.564	3.470	32.56
Bijelo Polje	1.957	163.08	2.078	131	0.80
Ukupno:	16.086	1340.5	19.642	3.601	2.69

Mjesečni priliv po sudovima u 2013 godini (u odnosu na 2012 godinu)



5.3. PREGLED RADA PO POJEDINIM VRSTAMA PREDMETA "P", "St", "L" i "I"

"P" - parnični predmeti

PRIVREDNI SUD	Neriješeno na dan 01.01.2013 .g	Primljeno u 2013. g	Ukupno u radu u 2013.g	Riješeno	Neriješeno	% neriješeno	% riješenih
Podgorica	994	1.152	2.146	1.105	1.041	48.51	51.49
Bijelo Polje	43	202	245	200	45	18.37	81.63
Ukupno:	1.037	1.354	2.391	1.305	1.086	45.42	54.58

Ukupan priliv „P” predmeta u privrednim sudovima u 2013.godini iznosio je 1.354 predmeta što je za 124 predmeta manje nego u 2012.godini.

Mjesečni priliv u „P“ predmetima iznosio je 112,83 predmeta.

Broj riješenih predmeta u 2013.godini iznosio je 1.305 predmeta.

Broj neriješenih predmeta na kraju 2013.godini je 1.086 predmeta što je za 49 predmeta više u odnosu na 2012.godinu.

"Pmal" - parnični predmeti male vrijednosti

PRIVREDNI SUD	Neriješeno na dan 01.01.2013 .g	Primljeno u 2013. g	Ukupno u radu u 2013.g	Riješeno	Neriješeno	% neriješeno	% riješenih
Podgorica	211	704	915	620	295	32.24	67.76
Bijelo Polje	7	91	98	92	6	6.12	93.88
Ukupno:	218	795	1.013	712	301	29.71	70.28

Ukupan priliv „Pmal” predmeta u privrednim sudovima u 2013.godini iznosio je 795 predmeta.

Mjesečni priliv u „Pmal“ predmetima iznosio je 66,25 predmeta.

Broj riješenih predmeta u 2013.godini iznosio je 712 predmeta.

Broj neriješenih predmeta na kraju 2013.godini je 301 predmet..

"St" - stečajni postupak

PRIVREDNI SUD	Neriješeno na dan 01.01.2013.g	Primljeno u 2013.g	Ukupno u radu u 2013.g	Riješeno	Neriješeno	% neriješeno	% riješenih
Podgorica	224	469	693	417	276	39.83	60.17
Bijelo Polje	35	59	94	60	34	36.17	63.83
Ukupno:	259	528	787	477	310	39.39	60.60

Ukupan priliv „St” predmeta u privrednim sudovima u 2013.godini iznosio je 528 predmeta.

Mjesečni priliv u „St“ predmetima iznosio je 44 predmeta.

Broj riješenih predmeta u 2013.godini iznosio je 477 predmeta, što je za 66 predmeta više nego u 2012.godini.

Broj neriješenih predmeta na kraju 2013.godine je 310 predmeta.

"L" - postupak likvidacije

PRIVREDNI SUD	Neriješeno na dan 01.01.2013.g	Primljeno u 2013.g	Ukupno u radu u 2013.g	Riješeno	Neriješeno	% neriješeno	% riješenih
Podgorica	3	0	3	2	1	33.33	66.67
Bijelo Polje	1	0	1	0	1	100.00	0.00
Ukupno:	4	0	4	2	2	50.00	50.00

Ukupan priliv „L” predmeta u privrednim sudovima u 2013.godini iznosio je 0 predmeta.

Mjesečni priliv u „L“ predmetima iznosio je 0,00 predmeta.

Broj riješenih predmeta u 2013.godini iznosio je 2 predmeta, a neriješenih predmeta na kraju 2013.godine je 2 predmeta.

"I" - predmeti izvršenja

PRIVREDNI SUD	Neriješeno na dan 01.01.2013.g	Primljeno u 2013.g	Ukupno u radu u 2013.g	Riješeno	Neriješeno	% neriješeno	% riješenih
Podgorica	1.877	9,936	11,813	10,115	1,698	14.37	85.63
Bijelo Polje	33	1,056	1,089	1,059	30	2.75	97.25
Ukupno:	1.910	10.992	12.902	11.174	1.728	13.39	86.39

Ukupan priliv „I” predmeta u privrednim sudovima u 2013.godini iznosio je 10.992 predmeta.

Mjesečni priliv u „I“ predmetima iznosio je 916 predmeta.

Broj riješenih predmeta u 2013.godini iznosio je 11.174 predmeta, a neriješenih predmeta na kraju 2013.godine je 1.728 predmeta.

"Ip" - predmeti po prigovorima na izvršenja

PRIVREDNI SUD	Neriješeno na dan 01.01.2013. g	Primljeno u 2013. g	Ukupno u radu u 2013.g	Riješeno	Neriješeno	% neriješeno	% riješenih
Podgorica	111	1.808	1.919	1.776	143	7,45	92,55
Bijelo Polje	0	215	215	202	13	6,05	93,95
Ukupno:	111	2.023	2.134	1.978	156	7.31	92.69

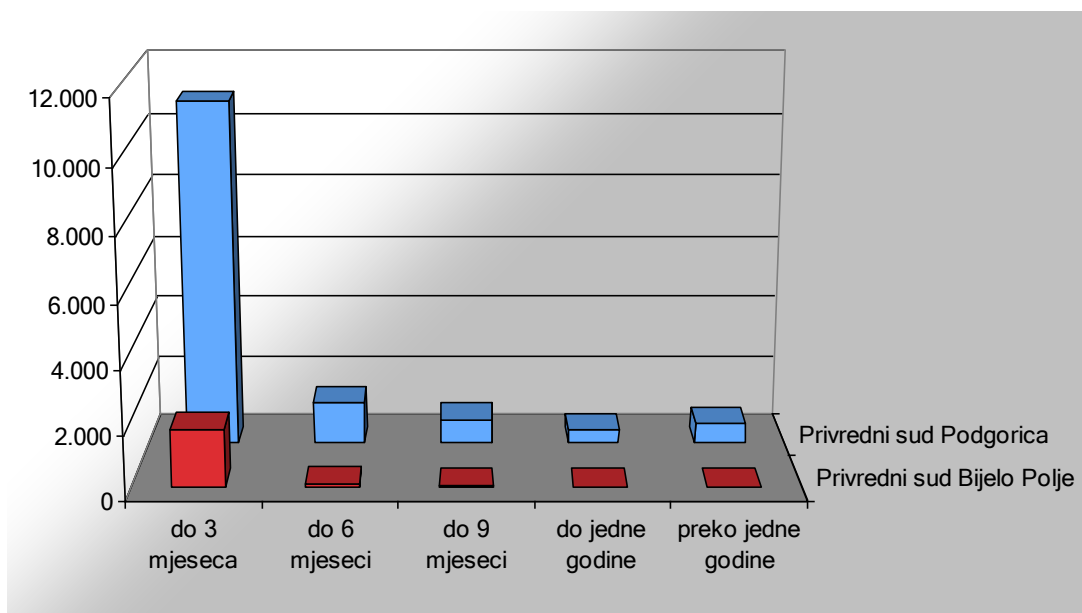
Ukupan priliv „Ip” predmeta u privrednim sudovima u 2013.godini iznosio je 2.023 predmeta.

Mjesečni priliv u „Ip“ predmetima iznosio je 168,58 predmeta.

Broj riješenih predmeta u 2013.godini iznosio je 1.978 predmeta, a neriješenih predmeta na kraju 2013.godine je 156 predmeta.

5.4. PREGLED TRAJANJA POSTUPKA PO POJEDINIM VRSTAMA PREDMETA "P", "Pmal", "St", "L" i "I" PO SUDOVIMA SA PROSJEKOM TRAJANJA U DANIMA

PRIVREDNI SUD	Trajanje postupka do 3 mjeseca	% u odnosu na ukupan broj riješenih predmeta	Trajanje postupka do 6 mjeseca	% u odnosu na ukupan broj riješenih predmeta	Trajanje postupka do 9 mjeseca	% u odnosu na ukupan broj riješenih predmeta	Trajanje postupka do jedne godine	% u odnosu na ukupan broj riješenih predmeta	Trajanje postupka preko jedne godine	% u odnosu na ukupan broj riješenih predmeta	Prosjek trajanja - dana o
Podgorica	10.943	77.64	1.336	9.48	772	5.48	423	3.00	620	4.40	88.04
Bijelo Polje	1.806	92.76	85	4.37	34	1.75	8	0.41	14	0.72	25.16
Ukupno:	12.749	79.48	1.421	8.85	806	5.02	431	2.69	634	3.95	56.60



"P" - parnični predmeti

PRIVREDNI SUD	Trajanje postupka do 3 mjeseca	% u odnosu na ukupan broj riješenih predmeta	Trajanje postupka do 6 mjeseca	% u odnosu na ukupan broj riješenih predmeta	Trajanje postupka do 9 mjeseca	% u odnosu na ukupan broj riješenih predmeta	Trajanje postupka do jedne godine	% u odnosu na ukupan broj riješenih predmeta	Trajanje postupka preko jedne godine	% u odnosu na ukupan broj riješenih predmeta	Prosjek trajanja - dana
Podgorica	210	19.00	247	22.35	248	22.44	126	11.40	274	24.80	288.97
Bijelo Polje	111	55.50	53	26.50	24	12.00	3	1.50	9	4.50	115.78
Ukupno:	321	24.59	300	22.98	272	20.84	129	9.88	283	21.68	202.37

"Pmal" - parnični predmeti male vrijednosti

PRIVREDNI SUD	Trajanje postupka do 3 mjeseca	% u odnosu na ukupan broj riješenih predmeta	Trajanje postupka do 6 mjeseca	% u odnosu na ukupan broj riješenih predmeta	Trajanje postupka do 9 mjeseca	% u odnosu na ukupan broj riješenih predmeta	Trajanje postupka do jedne godine	% u odnosu na ukupan broj riješenih predmeta	Trajanje postupka preko jedne godine	% u odnosu na ukupan broj riješenih predmeta	Prosjek trajanja - dana
Podgorica	244	39.35	222	35.81	84	13.55	30	4.84	40	6.45	146.94
Bijelo Polje	78	84.78	9	9.78	2	2.17	2	2.17	1	1.09	58.34
Ukupno:	322	45.22	231	32.44	86	12.08	32	4.49	41	5.76	102.64

"St" - stečajni postupak

PRIVREDNI SUD	Trajanje postupka do 3 mjeseca	% u odnosu na ukupan broj riješenih predmeta	Trajanje postupka do 6 mjeseca	% u odnosu na ukupan broj riješenih predmeta	Trajanje postupka do 9 mjeseca	% u odnosu na ukupan broj riješenih predmeta	Trajanje postupka do jedne godine	% u odnosu na ukupan broj riješenih predmeta	Trajanje postupka preko jedne godine	% u odnosu na ukupan broj riješenih predmeta	Prosjek trajanja - dana o
Podgorica	178	42.69	178	42.69	26	6.24	10	2.40	25	6.00	161.01
Bijelo Polje	52	86.67	5	8.33	1	1.67	0	0.00	2	3.33	69.72
Ukupno:	230	48.22	183	38.36	27	5.66	10	2.09	27	5.66	115.36

"L" - postupak likvidacije

PRIVREDNI SUD	Trajanje postupka do 3 mjeseca	% u odnosu na ukupan broj riješenih predmeta	Trajanje postupka do 6 mjeseca	% u odnosu na ukupan broj riješenih predmeta	Trajanje postupka do 9 mjeseca	% u odnosu na ukupan broj riješenih predmeta	Trajanje postupka do jedne godine	% u odnosu na ukupan broj riješenih predmeta	Trajanje postupka preko jedne godine	% u odnosu na ukupan broj riješenih predmeta	Prosjek trajanja - dana o
Podgorica	0	0.00	0	0.00	0	0.00	0	0.00	2	100.00	598.00
Bijelo Polje	0	0.00	0	0.00	0	0.00	0	0.00	0	0.00	0.00
Ukupno:	0	0	0	0	0	0	0	0	2	100.00	598.00

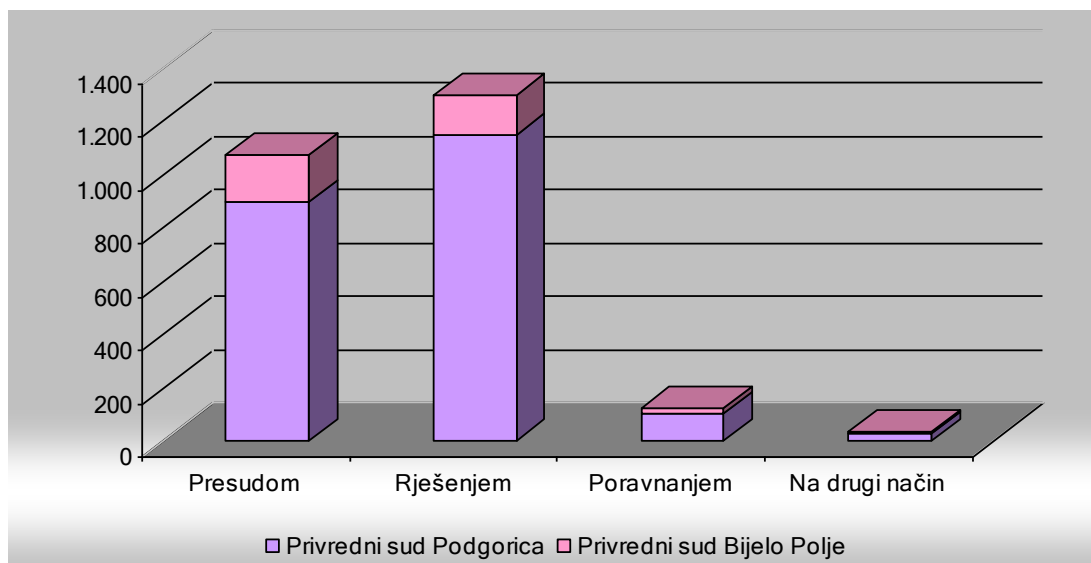
"I" - izvršenje

PRIVREDNI SUD	Trajanje postupka do 3 mjeseca	% u odnosu na ukupan broj riješenih predmeta	Trajanje postupka do 6 mjeseca	% u odnosu na ukupan broj riješenih predmeta	Trajanje postupka do 9 mjeseca	% u odnosu na ukupan broj riješenih predmeta	Trajanje postupka do jedne godine	% u odnosu na ukupan broj riješenih predmeta	Trajanje postupka preko jedne godine	% u odnosu na ukupan broj riješenih predmeta	Prosjek trajanja - dana o
Podgorica	8.761	86.61	468	4.63	366	3.62	245	2.42	275	2.72	65.55
Bijelo Polje	1.030	97.26	17	1.61	7	0.66	3	0.28	2	0.19	11.73
Ukupno:	9.791	87.62	485	4.34	373	3.33	248	2.22	277	2.48	38.64

5.5. PREGLED NAČINA REŠAVANJA - VRSTE ODLUKA U 2013. GODINI SA PREGLEDOM URAĐENIH ODLUKA NAKON ROKA ZA DONOŠENJA ODLUKE

PREDMETI "P", "Pmal", "L", "St", "Rs"

Privredni SUD	Ukupno riješeno u 2013	Presudom	%	Rješenjem	%	Poravnanjem	%	Na drugi način	%	Broj odluka izradjenih nakon roka	%
Podgorica	2.177	913	41,94	1.140	52,37	108	4,96	16	38,15	128	5,88
Bijelo Polje	355	177	49,86	153	43,10	21	5,92	4	8,02	9	2,54
Ukupno:	2.532	1.090	43,05	1.293	51,07	129	5,09	20	46,46	137	5,41



Privredni sud u Podgorici

Vrsta predmeta	Ukupno riješeno u 2013	Presudom	%	Rješenjem	%	Poravnanjem	%	Na drugi način	%	Broj odluka izradjenih nakon roka	%
P	1.105	496	44,89	524	47,42	85	7,69	0	0,00	86	7,78
Mal	620	417	67,26	172	27,74	23	3,71	8	11,89	31	5,00
St	417	0	0,00	417	100,00		0,00		0,00	11	2,64
L	2	0	0,00	2	100,00		0,00		0,00	0	0,00
Rs	33	0	0,00	25	75,76	0	0,00	8	0,00	0	0,00
Ukupno:	2.177	913	41,94	1.140	52,37	108	4,96	16	38,15	128	5,88

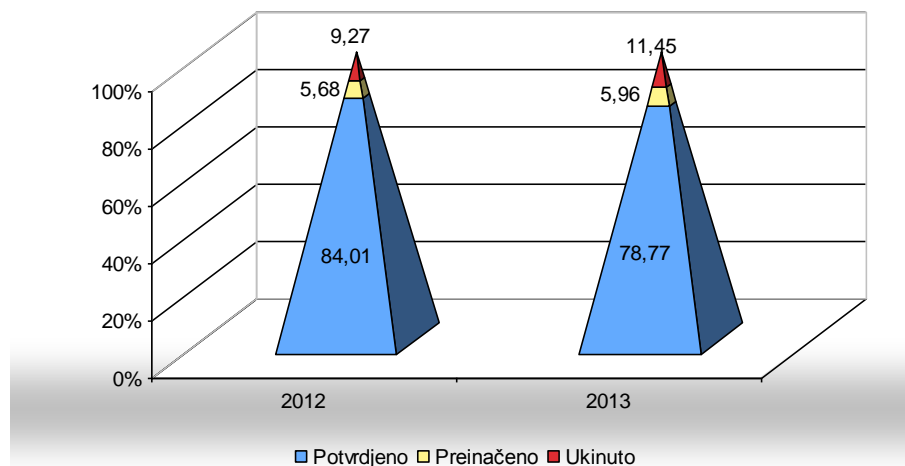
Privredni sud u Bijelom Polju

Vrsta predmeta	Ukupno riješeno u 2013	Presudom	%	Rješenjem	%	Poravnanjem	%	Na drugi način	%	Broj odluka izradjenih nakon roka	%
P	200	115	57,50	71	35,50	12	6,00	2	1,00	1	0,50
Mal	92	62	67,39	24	26,09	6	6,52	0	0,00	2	2,17
St	60	0	0,00	58	96,67	0	0,00	2	3,33	6	10,00
L	0	0	0,00	0	0,00	0	0,00	0	0,00	0	0,00
Rs	3	0	0,00	0	0,00	3	100,00	0	0,00	0	0,00
Ukupno:	355	177	49,86	153	43,10	21	5,92	4	8,02	9	2,54

5.6. PREGLED KVALITETA RADA NA NIVOU SUDOVA

PRIVREDNI SUD	Ukupno izjavljenih pravni lješkova	Ukupno rješavano po pravim lješkovima	Potvrđeno	%	Preinačeno	%	Ukinuto	%	Djelimično					Prekid +obustave +administrativno završeni
									Potvrđeno /ukinuto	Preinačeno /ukinuto	Potvrđeno /preinačeno	Potvrđ. /preinač. /ukinuto	Ukupno %	
Podgorica	729	679	528	77,76	12	1,77	116	17,08	5	0	1	0	6 / 0,88	17
Bijelo Polje	149	191	136	71,20	1	0,52	47	24,61	4	0	3	0	7 / 3,66	0
Ukupno:	878	870	664	76,32	13	1,49	163	18,74	9	0	4	0	13 / 1,49	17

**Pregled kvaliteta rada privrednih sudova u 2013 godini
(u odnosu na 2012 godinu)**



5.7. PREGLED KVALITETA RADA U POJEDINIM VRSTAMA PREDMETA

„P” predmeti

PRIVREDNI SUD	Ukupno izjavljenih pravnih lijekova	Ukupno rješavano po pravnim lijekovima	Potvrđeno	%	Preinačeno	%	Ukinuto	%	Djelimično					Prekid +obustave +administrativno zazvršeni
									Potvrđeno /ukinuto	Preinačeno /ukinuto	Potvrđeno /preinačeno	Potvrđ. /preinač. /ukinuto	Ukupno %	
Podgorica	503	431	308	71,46	6	1,39	95	22,04	4	0	1	0	5 / 1,16	17
Bijelo Polje	112	137	91	66,42	1	0,73	38	27,74	4	0	3	0	7 / 5,11	0
Ukupno:	615	568	399	7,25	7	1,23	133	23,41	8	0	4	0	12 / 2,11	17

"Mal" - parnični predmeti male vrijednosti

PRIVREDNI SUD	Ukupno izjavljenih pravnih lijekova	Ukupno rješavano po pravnim lijekovima	Potvrđeno	%	Preinačeno	%	Ukinuto	%	Djelimično					Prekid +obustave +administrativno zazvršeni
									Potvrđeno /ukinuto	Preinačeno /ukinuto	Potvrđeno /preinačeno	Potvrđ. /preinač. /ukinuto	Ukupno %	
Podgorica	190	195	172	88,21	6	3,08	16	8,21	1	0	0	0	1 / 0,51	0
Bijelo Polje	24	28	26	92,86	0	0,00	2	7,14	0	0	0	0	0 / 0,00	0
Ukupno:	214	223	198	88,79	6	3,08	18	8,07	1	0	0	0	1 / 0,51	0

"St" – pokretanje stečajnog postupka

PRIVREDNI SUD	Ukupno izjavljenih pravnih lijekova	Ukupno rješavano po pravnim lijekovima	Potvrđeno	%	Preinačeno	%	Ukinuto	%	Djelimično					Prekid +obustave +administrativno zazvršeni
									Potvrđeno /ukinuto	Preinačeno /ukinuto	Potvrđeno /preinačeno	Potvrđ. /preinač. /ukinuto	Ukupno %	
Podgorica	36	53	48	90,57	0	0,00	5	9,43	0	0	0	0	0 / 0,00	0
Bijelo Polje	13	26	19	73,08	0	0,00	7	26,92	0	0	0	0	0 / 0,00	0
Ukupno:	39	79	67	84,81	0	0,00	12	15,19	0	0	0	0	0	0

VI PREGLED RADA UPRAVNOG SUDA CRNE GORE U 2013. GODINI (U SVIM VRSTAMA PREDMETA)

UPRAVNI SUD	Neriješeno na dan 01.01.2013. g	Primljeno u 2013. g	Ukupno u radu u 2013.g	Riješeno	Neriješeno	% neriješeno	% riješenih	% riješenih u odnosu na priliv
U	1.701	3.129	4.830	3.357	1.473	30,50	69,50	107,29
Upv	1	1	2	1	1	50,00	50,00	100,00
Upm	0	44	44	43	1	2,27	97,73	97,73
Upz	0	0	0	0	0	0,00	0,00	0,00
Ur	0	9	9	9	0	0,00	100,00	100,00
Ukupno	1.702	3.183	4.885	3.410	1.475	30,19	69,81	107,13

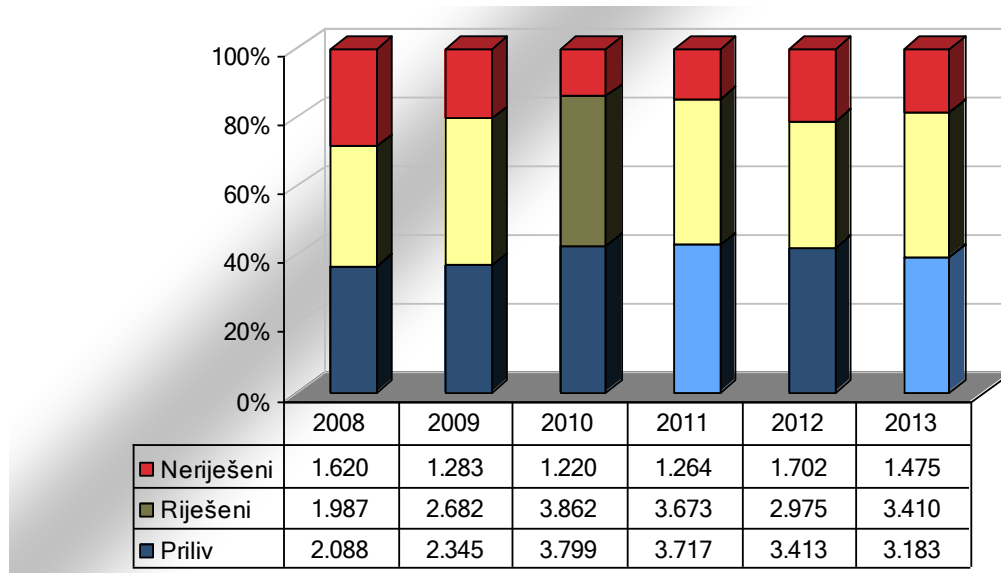
Ukupan godišnji priliv predmeta u Upravnom sudu Crne Gore, iznosio je 3.183 predmeta, što je u odnosu na 2012.godinu manje za 230 predmeta, odnosno za 7,22 %.

Mjesečni priliv predmeta iznosio je 265,25 predmeta.

Ukupan broj riješenih predmeta u 2013.godini iznosio je 3.410 ili 107,13 % u odnosu na priliv.

Ukupan broj neriješenih predmeta u 2013.godini iznosio je 1.475 odnosno 30,19 %.

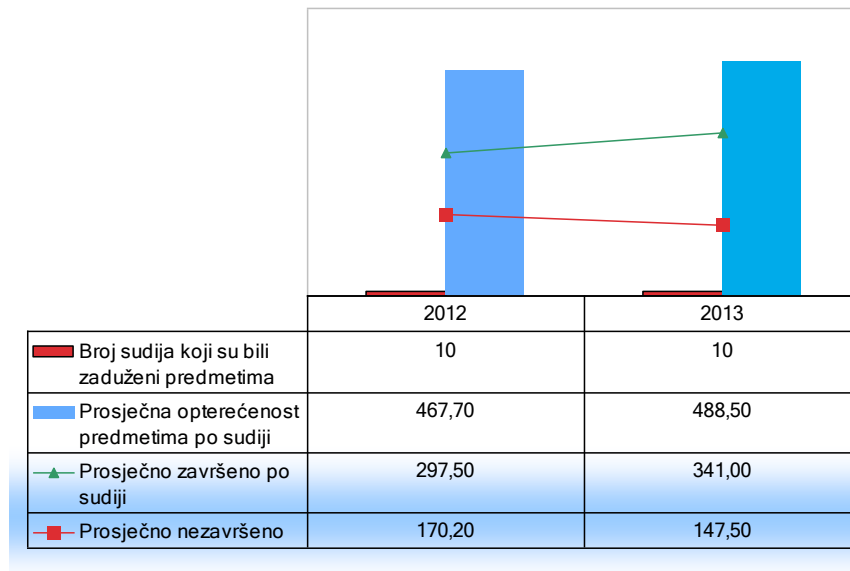
Pregled rada Upravnog suda po godinama



6.1. PREGLED BROJA PREDMETA U RADU SUDIJA UPRAVNOG SUDA U 2013. GODINI (OPTEREĆENOST)

SUD	Neriješeno na dan 01.01.2013. godine	Primljeno u 2013. godini	Ukupno u radu u 2013. godini	Broj sudija koji su bili zaduženi predmetima	Prosječna opterećenost predmetima po sudiji	Prosječno završeno po sudiji	Prosječno nezavršeno po sudiji
Upravni sud	1,702	3,183	4,885	10	488.50	341.00	147.50
Ukupno:	1,702	3,183	4,885	10	488.50	341.00	147.50

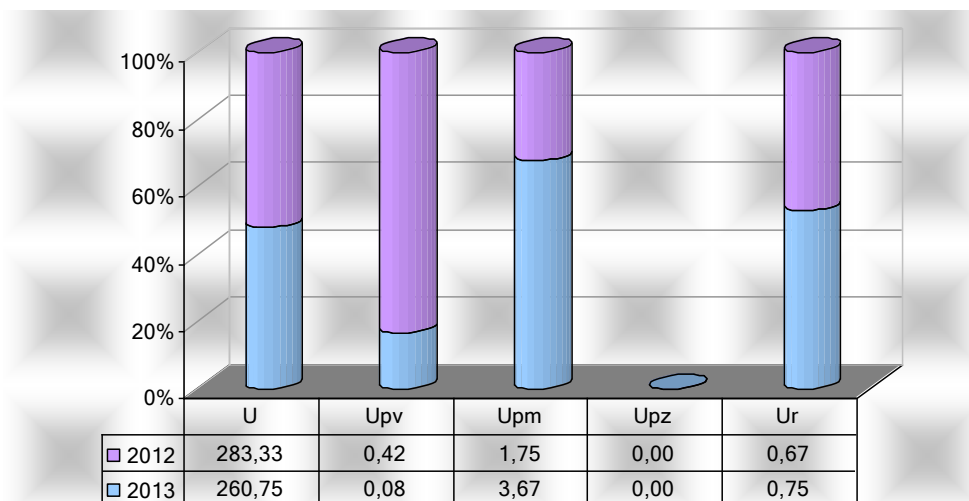
Pregled rada sudija Upravnog suda u 2013 godini (u odnosu na 2012 godinu)



6.2. MJESEČNI PRILIV I ZAOSTATAK NERIJEŠENIH PREDMETA SVIH VRSTA U ODNOSU NA MJESEČNI PRILIV

UPRAVNI SUD	Priljeno u 2013. godini	Mjesečni priliv	Ukupno u radu	Neriješeno na dan 31.12.2012.godine	Odgovara prilivu (mjeseci):	% riješenih u odnosu na priliv
U	3.129	260,75	4.830	1.473	5,65	107,29
Upv	1	0,08	2	1	12,00	100,00
Upm	44	3,67	44	1	0,27	97,73
Upz	0	0,00	0	0	0,00	0,00
Ur	9	0,75	9	0	0,00	0,00
UKUPNO	3.183	265,25	4.885	1.475	5,56	106,85

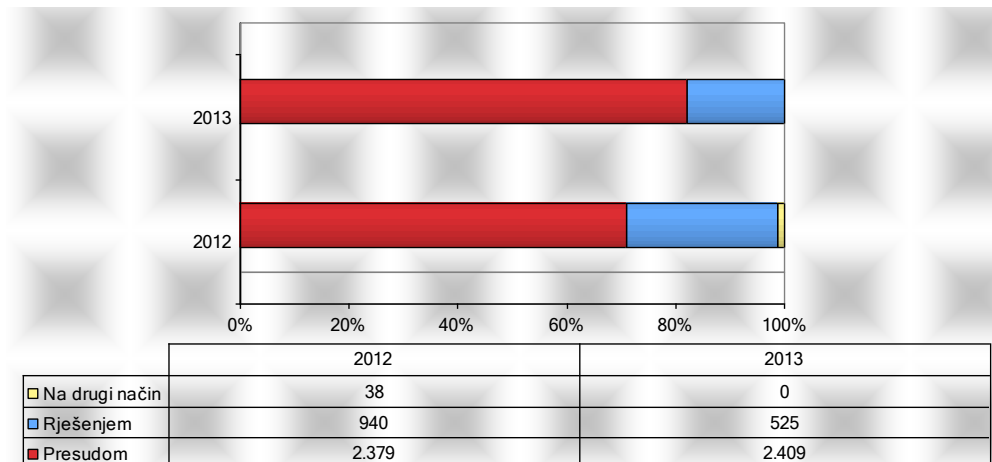
Pregled mjesečnog priliva predmeta u 2013 godini (u odnosu na 2012 godinu)



6.3. PREGLED NAČINA REŠAVANJA - VRSTE ODLUKA U 2013. GODINI SA PREGLEDOM URAĐENIH ODLUKA NAKON 30 DANA OD DONOŠENJA

UPRAVNI SUD	Ukupno riješeno u 2013	Presudom	%	Rješenjem	%	Na drugi način	%	Broj odluka izradjenih nakon roka	%
U	3.357	2.378	70,84	931	27,73	48	1,43	214	6,37
Upv	1	1	100,00	1	100,00	0	0,00	0	0
Upm	43	0	0,00	36	83,72	7	16,28	0	0
Ukupno:	3.401	2379	69,95	968	28,46	54	1,59	214	6,29

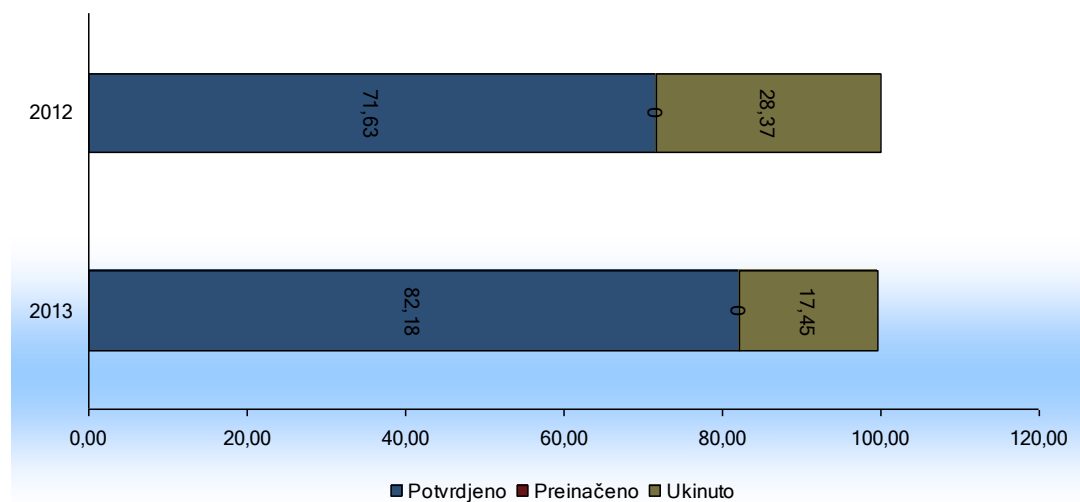
**Pregled načina rješavanja u 2013 godini
(u odnosu na 2012 godinu)**



6.4. PREGLED KVALITETA RADA UPRAVNOG SUDA CRNE GORE

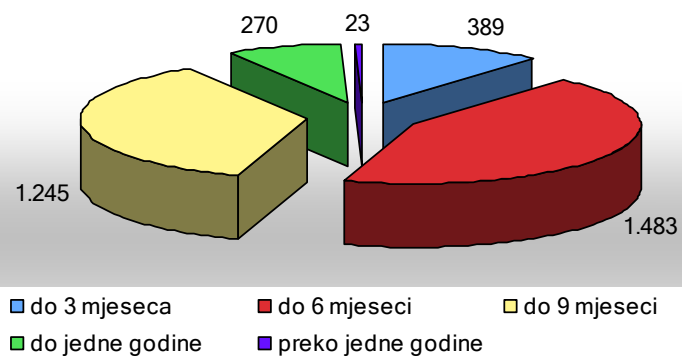
UPRAVNI SUD	Ukupno izjavljenih pravni lijekova	Ukupno rješavano po pravnim lijekovima	Potvrđeno	%	Preinačeno	%	Ukinuto	%	Djelimično					Prekid +obustave +administrativno završeni
									Potvrđeno /ukinuto	Preinačeno /ukinuto	Potvrđeno /preinačeno	Potvrđ. /preinač. /ukinuto	Ukupno %	
“U”	270	275	226	82,18	0	0,00	48	17,45	1	0	0	0	1 / 0,36	0
Ukupno:	270	275	226	82,18	0	0,00	48	17,45	1	0	0	0	1 / 0,36	0

**Pregled kvaliteta rada Upravnog suda u 2013 godini
(u odnosu na 2012 godinu)**



6.5. PREGLED TRAJANJA POSTUPKA UPRAVNOG SUDA CRNE GORE

UPRAVNI SUD	Trajanje postupka do 3 mjeseca	% u odnosu na ukupan broj riješenih predmeta	Trajanje postupka do 6 mjeseca	% u odnosu na ukupan broj riješenih predmeta	Trajanje postupka do 9 mjeseca	% u odnosu na ukupan broj riješenih predmeta	Trajanje postupka do jedne godine	% u odnosu na ukupan broj riješenih predmeta	Trajanje postupka preko jedne godine	% u odnosu na ukupan broj riješenih predmeta	Prosjek trajanja dana
U	339	10,10	1.481	44,12	1.244	37,06	270	8,04	23	0,69	177,53
Upv	0	0,00	0	0,00	1	100,00	0	0,00	0	0,00	252,00
Upm	43	100,00	0	0,00	0	0,00	0	0,00	0	0,00	5,84
Ur	7	77,78	2	22,22	0	0,00	0	0,00	0	0,00	43,11
Ukupno	389	11,41	1.483	43,49	1.245	36,51	270	7,92	23	0,67	175,48



VII PREGLED RADA APELACIONOG SUDA CRNE GORE U 2013. GODINI (U SVIM VRSTAMA PREDMETA)

APELACIONI SUD	Neriješeno na dan 01.01.2013. godini	Primljeno u 2013. g	Ukupno u radu u 2013.g	Riješeno	Neriješeno	% neriješeno	% riješenih	% riješenih u odnosu na priliv
Kž	19	370	389	350	39	10,03	89,97	94,59
Kžm	0	27	27	26	1	3,70	96,30	96,30
Kž-S	6	52	58	46	12	20,69	79,31	88,46
Kž-S/I	0	38	38	38	0	0,00	100,00	100,00
Kr	0	4	4	4	0	0,00	100,00	100,00
Pž	103	885	988	931	57	5,77	94,23	105,20
KŽ/I	0	367	367	365	2	0,54	99,46	99,46
R	0	8	8	7	1	12,50	87,50	87,50
Ukupno:	128	1.751	1.879	1.767	112	5,96	94,04	100,91

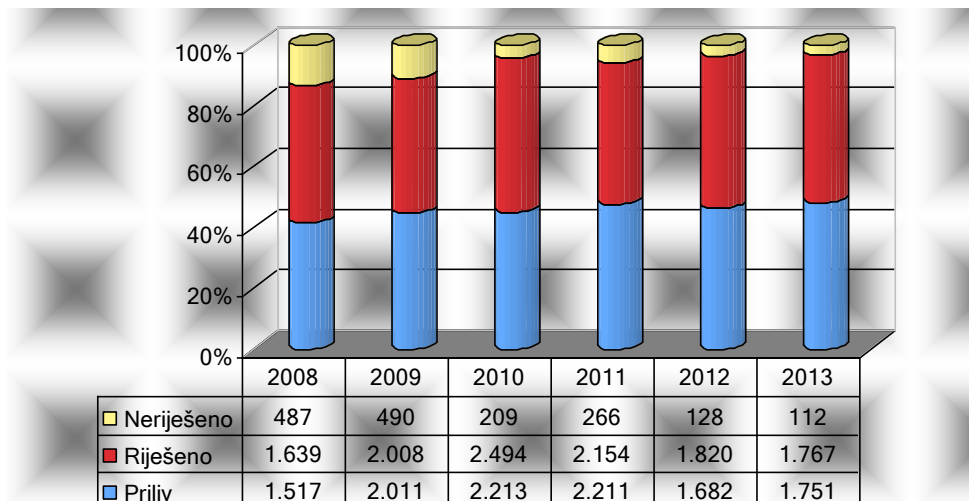
Ukupan godišnji priliv predmeta u Apelacionom sudu Crne Gore, iznosio je 1.751 predmeta, što je za 69 predmeta više u odnosu na 2012.godinu.

Mjesečni priliv predmeta iznosio je 145,92 predmeta.

Ukupan broj riješenih predmeta u 2013.godini iznosio je 1.767 ili 100,91 % u odnosu na priliv.

Ukupan broj neriješenih predmeta smanjen je za 16 predmeta u odnosu na 2012.godinu.

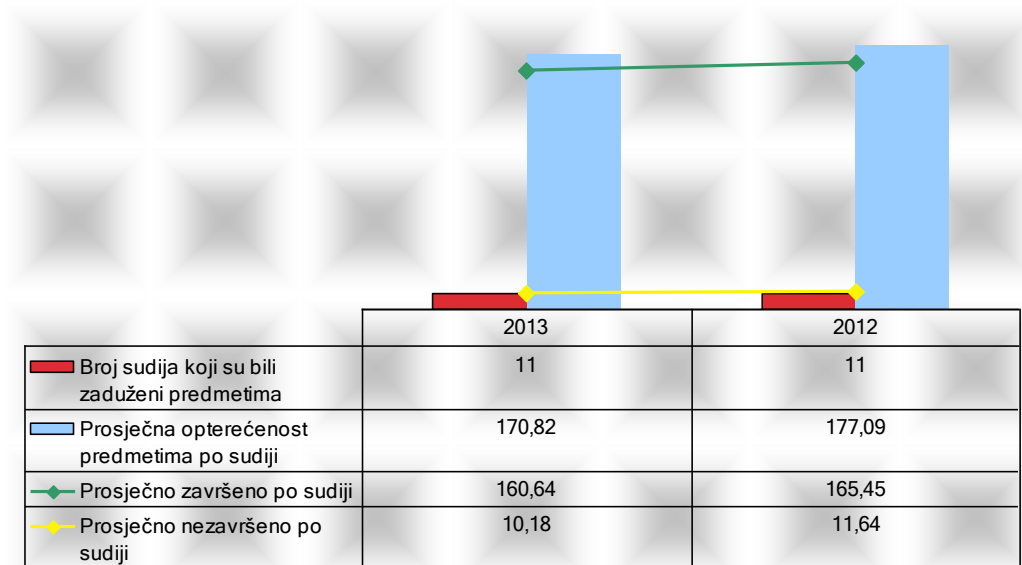
Pregled rada Apelacionig suda po godinama



7.1. PREGLED BROJA PREDMETA U RADU SUDIJA APELACIONOG SUDA U 2013. GODINI (OPTEREĆENOST)

SUD	Neriješeno na dan 01.01.2013.godine	Primljeno u 2013. godini	Ukupno u radu u 2013. godini	Broj sudija koji su bili zaduženi predmetima	Prosječna opterećenost predmetima po sudiji	Prosječno završeno po sudiji	Prosječno nezavršeno po sudiji
Apelacioni sud	128	1.751	1.879	11	170,82	160,64	10,18
Ukupno:	128	1.751	1.879	11	170,82	160,64	10,18

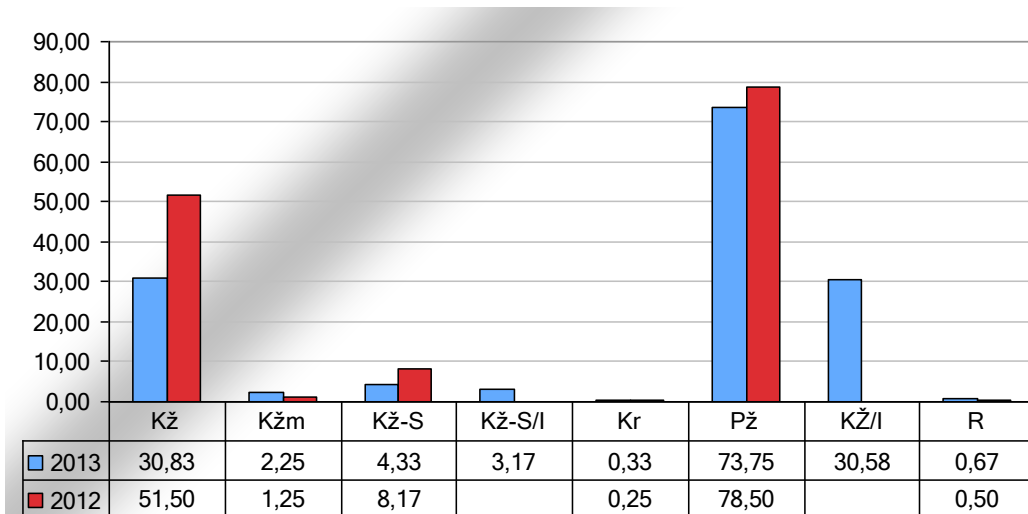
Pregled rada sudija Apelacionog suda u 2013 godini (u odnosu na 2012 godinu)



7.2. MJESEČNI PRILIV I ZAOSTATAK NERIJEŠENIH PREDMETA SVIH VRSTA U ODNOSU NA MJESEČNI PRILIV

APELACIONI SUD	Primljeno u 2013. godini	Mjesečni priliv	Ukupno u radu u 2013.g	Neriješeno na dan 31.12.2013.godine	Odgovara prilivu (mjeseci):	% riješenih u odnosu na priliv
Kž	370	30,83	389	39	1,26	94,59
Kžm	27	2,25	27	1	0,44	96,30
Kž-S	52	4,33	58	12	2,77	88,46
Kž-S/I	38	3,17	38	0	0,00	100,00
Kr	4	0,33	4	0	0,00	100,00
Pž	885	73,75	988	57	0,00	105,20
KŽ/I	367	30,58	367	2	0,07	99,46
R	8	0,67	8	1	0,00	87,50
Ukupno:	1.751	145,92	1.879	112	0,77	100,91

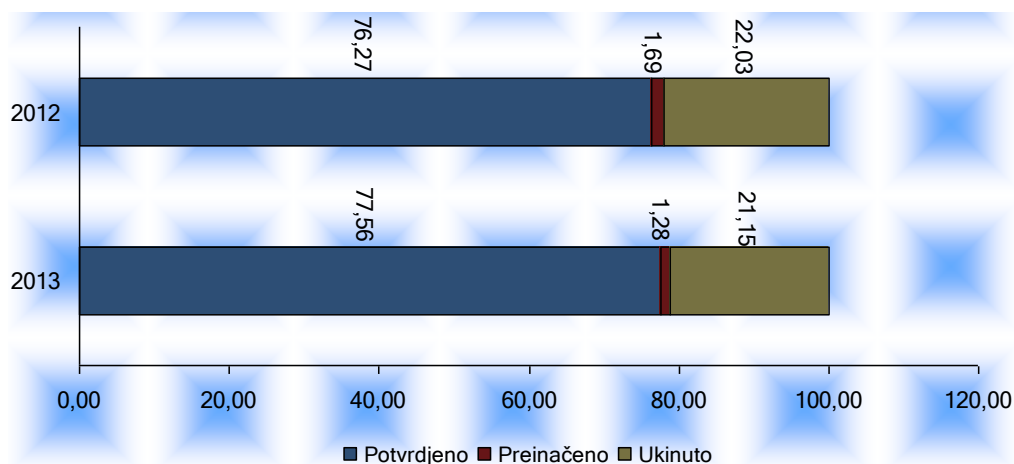
Pregled mjesečnog priliva predmeta u 2013 godini (u odnosu na 2012 godinu)



7.3. PREGLED KVALITETA RADA NA NIVOU SUDA "KŽ" I "PŽ"

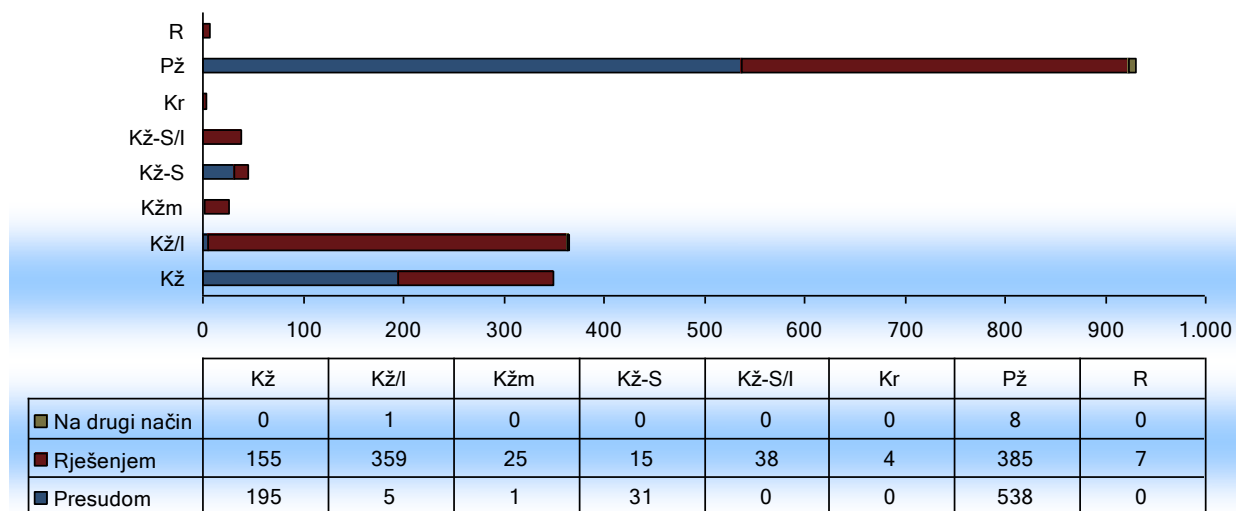
APELACIONI SUD	Ukupno izjavljenih pravnih lijekova	Ukupno rješavano po pravnim lijekovima	Potvrđeno	%	Preinačeno	%	Ukinuto	%	Djelimično					Prekid +obustave +administrativno završeni
									Potvrđeno /ukinuto	Preinačeno /ukinuto	Potvrđeno /preinačeno	Potvrđ./preinač./ukinuto	Ukupno %	
Kž	7	9	7	77,78	0	0,00	2	22,22	0	0	0	0	0 / 0,00	0
Kž/I	1	1	1	100,00	0	0,00	0	0,00	0	0	0	0	0 / 0,00	0
KžS	5	6	5	83,33	0	0,00	1	16,67	0	0	0	0	0	0
Kžm	1	1	0	0,00	0	0,00	1	100,00	0	0	0	0	0 / 0,00	0
Pž	139	139	108	77,70	2	1,44	29	20,86	0	0	0	0	0 / 0,00	0
Ukupno:	153	156	121	77,56	2	1,28	33	21,15	0	0	0	0	0 / 0,00	0

**Pregled kvaliteta rada u 2013 godini
(u odnosu na 2012 godinu)**



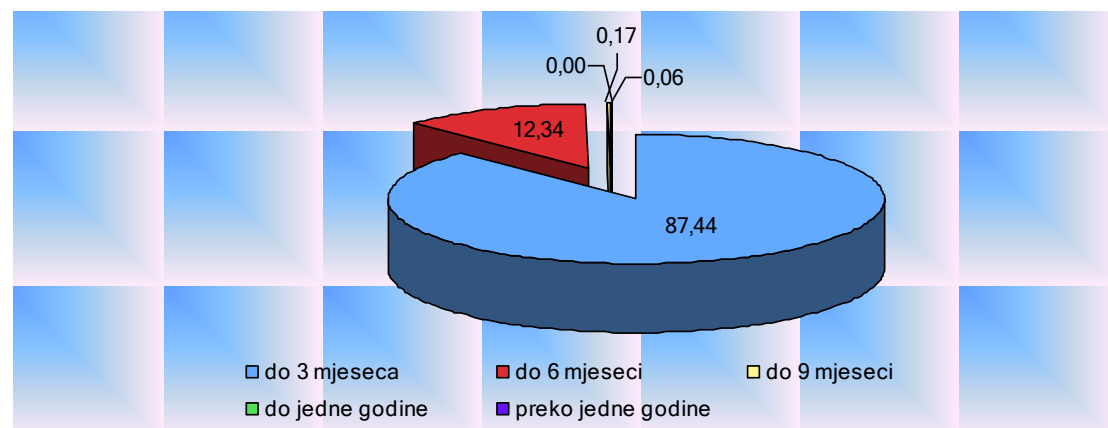
7.4. PREGLED NAČINA REŠAVANJA - VRSTE ODLUKA U 2013. GODINI SA PREGLEDOM URAĐENIH ODLUKA NAKON ROKA

APELACIONI SUD	Ukupno riješeno u 2013	Presudom	%	Rješenjem	%	Na drugi način	%	Broj odluka izradjenih nakon roka	%
	350	194	55,43	155	44,29	1	0,29	0	0
Kž	365	5	1,37	359	98,36	1	0,27	0	0
Kž/I	26	1	3,85	25	96,15	0	0,00	0	0
Kžm	46	30	65,22	15	32,61	1	2,17	0	0
Kž-S	38	0	0,00	38	100,00	0	0,00	0	0
Kž-S/I	4	0	0,00	4	100,00	0	0,00	0	0
Kr	931	538	57,79	385	41,35	8	0,86	2	0.21
Pž	7	0	0,00	7	100,00	0	0,00	0	0
Ukupno:	1.767	768	43,46	988	55,91	11	0,62	2	0.11



7.5. PREGLED TRAJANJA POSTUPKA APELACIONOG SUDA CRNE GORE

APELACIONI SUD	Trajanje postupka do 3 mjeseca	% u odnosu na ukupan broj riješenih predmeta	Trajanje postupka do 6 mjeseca	% u odnosu na ukupan broj riješenih predmeta	Trajanje postupka do 9 mjeseca	% u odnosu na ukupan broj riješenih predmeta	Trajanje postupka do jedne godine	% u odnosu na ukupan broj riješenih predmeta	Trajanje postupka preko jedne godine	% u odnosu na ukupan broj riješenih predmeta	Prosjek trajanja -dana
Kž	259	74,00	91	26,00	0	0,00	0	0,00	0	0,00	55,00
Kž/I	365	100,00	0	0,00	0	0,00	0	0,00	0	0,00	3,71
Kžm	26	100,00	0	0,00	0	0,00	0	0,00	0	0,00	23,19
Kž-S	26	56,52	20	43,48	0	0,00	0	0,00	0	0,00	74,50
Kž-S/I	38	100,00	0	0,00	0	0,00	0	0,00	0	0,00	7,03
Kr	4	100,00	0	0,00	0	0,00	0	0,00	0	0,00	5,50
Pž	820	88,08	107	11,49	3	0,32	1	0,11	0	0,00	50,88
R	7	100,00	0	0,00	0	0,00	0	0,00	0	0,00	17,43
Ukupno:	1.545	87,44	218	12,34	3	0,17	1	0,06	0	0,00	40,98



VIII PREGLED RADA VRHOVNOG SUDA CRNE GORE U 2013. GODINI (U SVIM VRSTAMA PREDMETA)

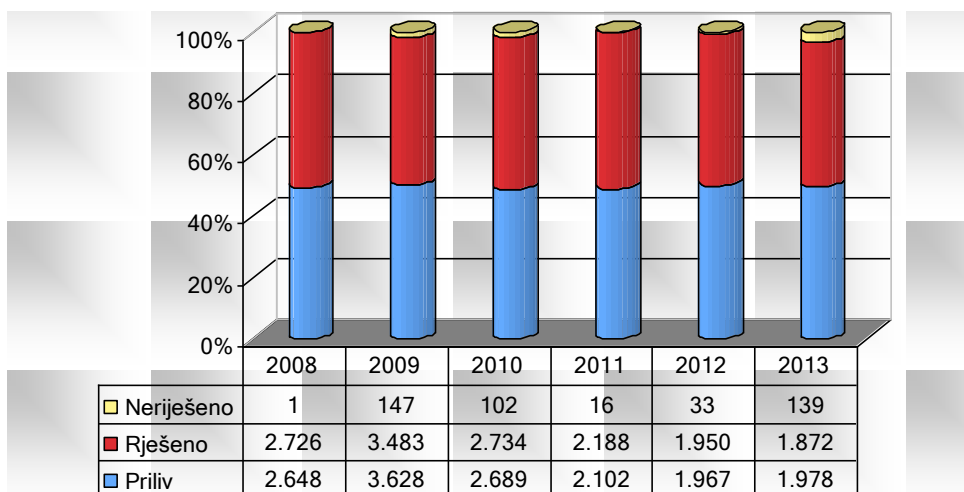
VRHOVNI SUD	Neriješeno na dan 01.01.2013. g	Primljeno u 2013. g	Ukupno u radu u 2013.g	Riješeno	Neriješeno	% neriješeno	% riješenih	% riješenih u odnosu na priliv
Kzz	2	12	14	13	1	7,14	92,86	108,33
Kzu	0	55	55	55	0	0,00	100,00	100,00
Kzp	0	0	0	0	0	0,00	0,00	0,00
Kž-I	0	20	20	20	0	0,00	100,00	100,00
Kž-II	0	29	29	27	2	6,90	93,10	93,10
Kž-S I	0	4	4	3	1	25,00	75,00	75,00
Kž- S II	0	6	6	6	0	0,00	100,00	100,00
Kr-S	0	9	9	9	0	0,00	100,00	100,00
Kr	0	80	80	80	0	0,00	100,00	100,00
Rev	6	1.190	1.196	1.100	96	8,03	91,97	92,44
Rev Ip	0	139	139	131	8	5,76	94,24	94,24
Tpz	2	45	47	45	2	4,26	95,74	100,00
Gzz	0	3	3	3	0	0,00	100,00	100,00
R	0	94	94	94	0	0,00	100,00	100,00
Uvp	22	273	295	270	25	8,47	91,53	98,90
Už	1	14	15	13	2	13,33	86,67	92,86
Ur	0	5	5	3	2	40,00	60,00	60,00
Ukupno	33	1.978	2.011	1.872	139	6,91	93,09	94,64

Ukupan godišnji priliv predmeta u Vrhovnom sudu CG u 2013.godini iznosio je 1.978 predmeta. Mjesečni priliv predmeta u 2013.godini iznosio je 164,83 predmeta.

Ukupan broj riješenih predmeta u 2013.godini iznosio je 1.872 ili 94,64 % u odnosu na priliv.

Broj neriješenih predmeta na kraju 2013. godine iznosio je 139, što je za 106 predmeta više u odnosu na 2012.godinu.

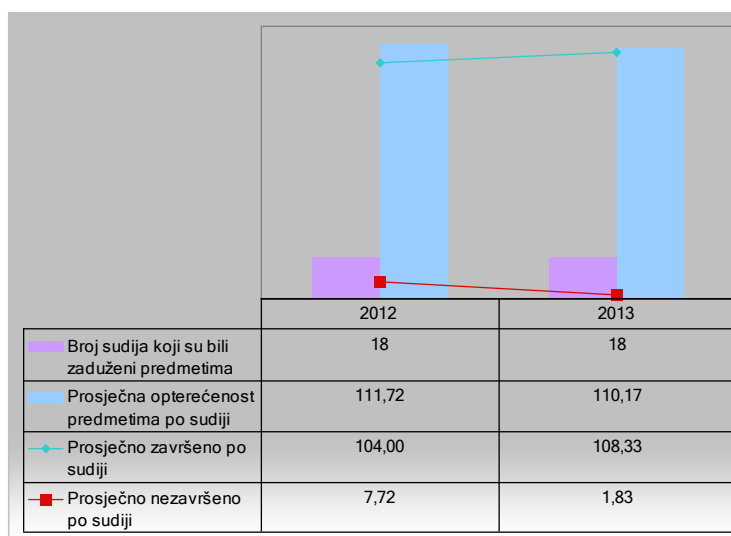
Pregled rada Vrhovnog suda po godinama



8.1. PREGLED BROJA PREDMETA U RADU SUDIJA VRHOVNOG SUDA U 2013. GODINI (OPTEREĆENOST)

SUD	Neriješeno na dan 01.01.2013.godine	Priljeno u 2013. godini	Ukupno u radu u 2013. godini	Broj sudija koji su bili zaduženi predmetima	Prosječna opterećenost predmetima po sudiji	Prosječno završeno po sudiji	Prosječno nezavršeno po sudiji
Vrhovni sud	33	1.978	2.011	18	111,72	104,00	7,72
Ukupno:	33	1.978	2.011	18	111,72	104,00	7,72

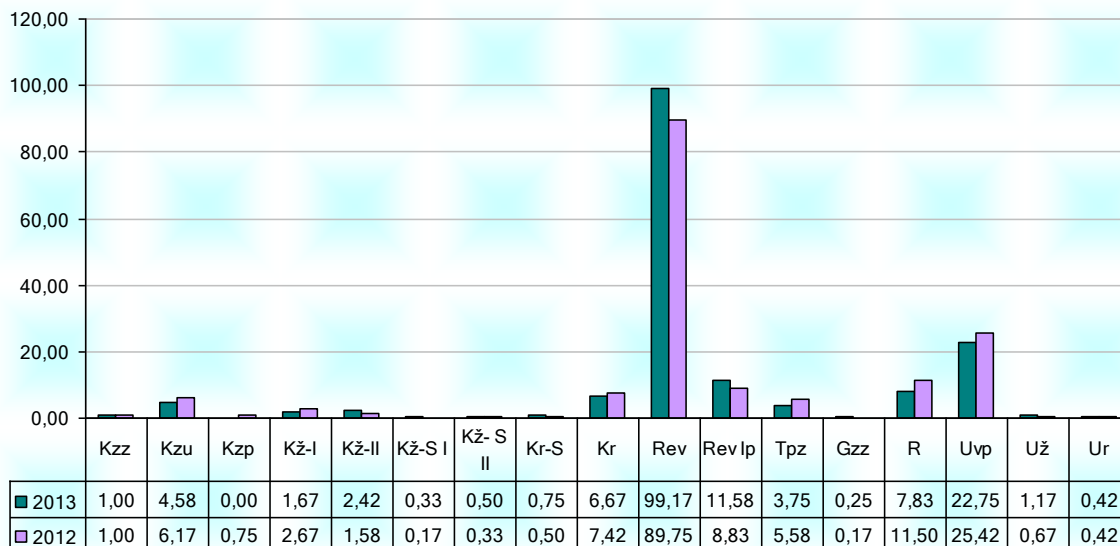
Pregled rada sudija Vrhovnog suda u 2013 godini (u odnosu na 2012 godinu)



8.2. MJESEČNI PRILIV I ZAOSTATAK NERIJEŠENIH PREDMETA SVIH VRSTA U ODNOSU NA MJESEČNI PRILIV

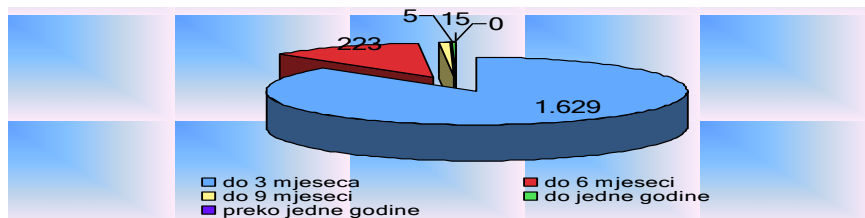
VRHOVNI SUD	Priljeno u 2013. godini	Mjesečni priliv	Ukupno u radu u 2013.g	Neriješeno na dan 31.12.2013.godine	Odgovara prilivu (mjeseci):	% riješenih u odnosu na priliv
Kzz	12	1,00	14	1	1,00	108,33
Kzu	55	4,58	55	0	0,00	100,00
Kzp	0	0,00	0	0	0,00	0,00
Kž-I	20	1,67	20	0	0,00	100,00
Kž-II	29	2,42	29	2	0,83	93,10
Kž-S I	4	0,33	4	1	3,00	75,00
Kž- S II	6	0,50	6	0	0,00	100,00
Kr-S	9	0,75	9	0	0,00	100,00
Kr	80	6,67	80	0	0,00	100,00
Rev	1.190	99,17	1.196	96	0,97	92,44
Rev Ip	139	11,58	139	8	0,69	94,24
Tpz	45	3,75	47	2	0,53	100,00
Gzz	3	0,25	3	0	0,00	100,00
R	94	7,83	94	0	0,00	100,00
Uvp	273	22,75	295	25	1,10	98,90
Už	14	1,17	15	2	1,71	92,86
Ur	5	0,42	5	2	4,80	60,00
UKUPNO	1.978	164,83	2.011	139	0,84	94,64

Pregled mjesečnog priliva predmeta u 2013 godini (u odnosu na 2012 godinu)



8.3. TRAJANJE POSTUPKA

VRHOVNI SUD	Trajanje postupka do 3 mjeseca	% u odnosu na ukupan broj riješenih predmeta	Trajanje postupka do 6 mjeseca	% u odnosu na ukupan broj riješenih predmeta	Trajanje postupka do 9 mjeseca	% u odnosu na ukupan broj riješenih predmeta	Trajanje postupka do jedne godine	% u odnosu na ukupan broj riješenih predmeta	Trajanje postupka preko jedne godine	% u odnosu na ukupan broj riješenih predmeta	Prosjek trajanja - dana
Kzz	12	92,31	1	7,69	0	0,00	0	0,00	0	0,00	45,69
Kzu	53	96,36	2	3,64	0	0,00	0	0,00	0	0,00	27,16
Kzp	0	0,00	0	0,00	0	0,00	0	0,00	0	0,00	0,00
Kž-I	19	95,00	1	5,00	0	0,00	0	0,00	0	0,00	44,10
Kž-II	27	100,00	0	0,00	0	0,00	0	0,00	0	0,00	25,78
Kž-S I	2	66,67	1	33,33	0	0,00	0	0,00	0	0,00	78,67
Kž- S II	6	100,00	0	0,00	0	0,00	0	0,00	0	0,00	47,83
Kr-S	9	100,00	0	0,00	0	0,00	0	0,00	0	0,00	0,56
Kr	80	100,00	0	0,00	0	0,00	0	0,00	0	0,00	5,70
Rev	936	85,09	146	13,27	14	1,27	4	0,36	0	0,00	47,34
Rev Ip	116	88,55	14	10,69	1	0,76	0	0,00	0	0,00	45,19
Tpz	39	86,67	6	13,33	0	0,00	0	0,00	0	0,00	47,44
Gzz	3	100,00	0	0,00	0	0,00	0	0,00	0	0,00	19,33
R	92	97,87	2	2,13	0	0,00	0	0,00	0	0,00	21,12
Uvp	223	82,59	46	17,04	0	0,00	1	0,37	0	0,00	57,10
Už	9	69,23	4	30,77	0	0,00	0	0,00	0	0,00	71,08
Ur	3	100,00	0	0,00	0	0,00	0	0,00	0	0,00	14,40
Ukupno	1.629	87,02	223	11,91	15	0,80	5	0,27	0	0,00	46,78



8.4. PREGLED RADA SUDSKIH ODJELJENJA

Krivično odjeljenje

VRHOVNI SUD	Neriješeno na dan 01.01.2013. g	Primljeno u 2013. g	Ukupno u radu u 2013.g	Riješeno	Neriješeno	% neriješeno
Kzz	2	12	14	13	1	7,14
Kzu	0	55	55	55	0	0,00
Kzp	0	0	0	0	0	0,00
Kž-I	0	20	20	20	0	0,00
Kž-II	0	29	29	27	2	6,90
Kž-S I	0	4	4	3	1	25,00
Kž- S II	0	6	6	6	0	0,00
Kr-S	0	9	9	9	0	0,00
Kr	0	80	80	80	0	0,00
Ukupno	2	215	217	213	4	1,84

Gradansko odjeljenje

VRHOVNI SUD	Neriješeno na dan 01.01.2013. g	Primljeno u 2013. g	Ukupno u radu u 2013.g	Riješeno	Neriješeno	% neriješeno
Rev	6	1.190	1.196	1.100	96	8,03
Rev Ip	0	139	139	131	8	5,76
Gzz	0	3	3	3	0	0,00
R	0	94	94	94	0	0,00
Ukupno	6	1.426	1.432	1.328	104	7,26

Upravno odjeljenje odjeljenje

VRHOVNI SUD	Neriješeno na dan 01.01.2013. g	Primljeno u 2013. g	Ukupno u radu u 2013.g	Riješeno	Neriješeno	% neriješeno
Uvp	22	273	295	270	25	8,47
Už	1	14	15	13	2	13,33
Ur	0	5	5	3	2	40,00
Ukupno	23	292	315	286	29	9,21

Pritužbe podnijete na rad sudova

VRHOVNI SUD	Neriješeno na dan 01.01.2013. g	Primljeno u 2013. g	Ukupno u radu u 2013.g	Riješeno	Neriješeno	% riješeno
Su IV	5	293	298	298	0	100,00

ODLUKE PO USTAVNIM ŽALBAMA

- način odlučivanja -

Odbijena	Odbačena	Usvojena	Djelimično usvojena	Prekid	Nezavršeno	Ukupno
4	1	4	3	1	2	15

ZAKLJUČCI I SMJERNICE

Sudski savjet je u potpunosti okrenut i posvećen principima nove Strategije za reformu pravosuđa (2013-2018), kao i ciljevima i obavezama sudske grane vlasti koje proističu iz tekućeg procesa pristupanja Crne Gore Evropskoj uniji.

To nesumnjivo pokazuje da crnogorski sudski sistem putem svog samoupravnog tijela – Sudskog savjeta nastoji i nastojaće realizovati sve preuzete zadatke i poštovati načela definisana strateškim nacionalnim dokumentima:

- Jačanje nezavisnosti, nepristrasnosti i odgovornosti pravosuđa (sudstva);
- Realizovanje procesa racionalizacije pravosudne mreže;
- Unapređenje krivičnog i građanskog zakonodavstva;
- Smanjenje broja zaostalih predmeta;
- Unapređenje sistema pravosudnog menadžmenta i administracije;
- Unapređenje alternativnih načina rješavanja sporova;
- Dalji razvoj pravosudnog informacionog sistema (PRIS);
- Dalji razvoj međunarodne i regionalne pravosudne saradnje;
- Dalji razvoj institucionalne saradnje na međunarodnom i regionalnom planu;
- Unapređenje kapaciteta nosilaca pravosudnih funkcija i zaposlenih u pravosudnim institucijama u oblasti primjene pravne tekovine Evropske unije;
- Jačanje dostupnosti, transparentnosti i javnog povjerenja u pravosuđe;
- Dalji razvoj ujednačavanja i objavljivanja sudske prakse;
- Razvijanje i unapređenje sistema besplatne pravne pomoći;
- Jačanje dostupnosti pravosudnih organa, odnosno ostvarenja pristupa pravdi;
- Unapređenje transparentnosti rada pravosudnih institucija;
- Unapređenje sistema infrastrukture i sigurnosti pravosudnih objekata i fizičkog pristupa pravosudnim institucijama za posebne kategorije lica;
- Razvijanje pravila i prakse koja će se primjenjivati prema osjetljivim kategorijama lica;
- Jačanje Centra za edukaciju nosilaca pravosudnih funkcija.

U protekloj 2013. godini unaprijeđen je postupak imenovanja sudija, znatno su ojačani kapaciteti Sudskog savjeta, postupak za utvrđivanje disciplinske odgovornosti nosilaca sudijske funkcije je takođe poboljšan, ali je dalji razvoj i potpuna usklađenost s evropskim standardima po ovom pitanju

nešto čemu ćemo i dalje težiti. Puna primjena informacionih tehnologija u sudovima je u konstantnom porastu, efikasnost sudskih postupaka je znatno poboljšana, a obezbijedjena su i stručna usavršavanja sudija, sudijskih savjetnika i pripravnika. Dostupnost sudova je u cjelosti osigurana, transparentnost rada u velikoj mjeri unaprijeđena, a naročito je unaprijeđena pouzdanost statističkog i analitičkog izvještavanja sudova.

Održavanje nezavisnosti sudstva je od suštinske važnosti za ispunjenje njegovih ciljeva i za zadovoljavajuće rezultate u vršenju svojih funkcija u slobodnom društvu koje poštuje vladavinu prava. Od najvećeg je značaja da se takva nezavisnost garantuje od strane države i da se ugradi u Ustav i zakon. No, pored navedenog strateškog cilja u posljednje vrijeme iskristalisao se još jedan, a to je ojačati samostalnost i nezavisnost sudske vlasti od ostalih grana vlasti, a naročito zakonodavne vlasti koja iz dana u dan samostalnost sudske vlasti urušava kroz radna tijela i neusvojene zaključke, odnosno usvojene zakone, koji direktno utiču na samostalnost i nezavisnost treće grane vlasti i koji ne korenspondiraju s ustavnom podjelom vlasti.

Dužnost je sudstva da poštuje ispravne ciljeve i funkcije drugih institucija sistema, ali je istovremeno dužnost i tih institucija da poštuju ispravne ciljeve i funkcije sudstva.

U procesu donošenja odluka, bilo kakva hijerarhijska organizacija u pravosuđu ili bilo kakva razlika u poziciji ili činu, ni na koji način ne smije uticati na dužnost sudije koju vrši individualno ili sudija koji je vrše kolektivno u izricanju presude. Sudstvo sa svoje strane individualno i kolektivno vrši svoju dužnost u skladu s Ustavom i zakonom.

Sudije moraju jačati i štiti svoj integritet, ali i integritet nezavisnog sudstva, na način da izbjegavaju nedoličnosti i neprimjerenosti u svim svojim aktivnostima. Ono što je od posebne važnosti jeste to da sudije nijesu pravične zato što su sudije, već su sudije da bi bili pravični i to nije privilegija svojstvena njima, već garancija za cijelo društvo.

Preduslov vladavine prava i osnovna garancija pravičnog sudjenja je sudska nezavisnost, jer su sudije te koje donose konačne odluke o životima, slobodama, pravima, dužnostima i imovini građana. Nezavisnost sudija mora biti ojačana i lišena nezakonitog spoljašnjeg uticaja, što u političkom smislu podrazumijeva da sudije moraju biti nezavisne i od izvršne i zakonodavne vlasti.

Polazeći od poštovanja slobode izražavanja i slobode medija, koje su temelj modernog demokratskog društva, proizilazi i zahtjev ka sudstvu da isto stvori neophodne uslove da medijima obezbijedi da vrše primarnu ulogu koju

imaju u informisanju javnosti. Međutim, kao i prošle tako i u 2013. godini, mnogi su zloupotrijebili osnovnu ulogu medija, tako da smo tradicionalni princip u sudstvu da "sudija govori svojom presudom" već prevazišli unapređujući svoju transparentnost. To iz razloga što crnogorsko, kao i svako drugo moderno društvo, zahtijeva veći nivo transparentnosti, odgovornosti i pristupa javnosti.

Transparentnost procedura nužno podrazumijeva i podizanje nivoa kulture sudjenja, što je izuzetno bitan faktor u kreiranju slike o sudskoj grani vlasti. Ukoliko ne postoji neophodni minimum znanja o ulozi sudova, njihovoj stvarnoj nadležnosti, ulozi u ostvarivanju pravde i izvršenju sudskih odluka, onda to predstavlja našu obavezu i prioritet. Naime, građanin mora osnovno biti upućen u prirodu djelovanja sudova, u sudu mu se mora omogućiti brza i efikasna komunikacija sa sudskom administracijom, što nerijetko zahtijeva i posebne upravljačke sposobnosti unutar sudova. Naša nastojanja su da povećamo povjerenje javnosti u rad sudova, olakšamo izostanak nepotrebnog vodjenja postupaka, da spriječimo višak parničenja i da sudove relaksiramo onih predmeta koji se mogu riješiti bez vodjenja spora. Zato i dalje promoviramo alternativne metode rješavanja sporova i podstičemo sistem restorativne pravde. Njima se afirmiše rješavanje spornih situacija bez dodatnog konflikta i upravo sudski sistem i društvo čuva od nepotrebnog angažovanja čitavog pravosudnog aparata.

Predstojeća racionalizacija sudske mreže je jedna od najzahtjevnijih aktivnosti u novom petogodišnjem reformskom periodu. Ovaj proces zahtijeva veliku opreznost i analize i mora biti motivisan potrebom da se građanima pruži visoko kvalitetna pravda, a ne da primaran cilj bude potencijalna ušteda troškova. Takođe, trebamo uvijek imati na umu i negativne posljedice i loša iskustva država regiona u postupku racionalizacije mreže sudova.

Stoga, država, a ne samo sudstvo mora pažljivo da procijeni da li se uštede troškova mogu postići racionalizacijom sudske mreže kroz koncentraciju sudova, a ne treba zanemariti ni mogućnost da može proći mnogo godina prije nego što se željena ušteda i ostvari.

Pojednostavljenje sudskih postupaka, poboljšanje upravljanja sudskim predmetima, uvođenje novih tehnologija, kao i funkcionalnosti u pravosudnom informacionom sistemu omogućili su nam da modernizujemo upravljanje sudstvom, čime smo unaprijedili pristup pravdi, njen kvalitet, ali i efikasnost rada.

Crnogorski sudovi su i u 2013. godini ažurni. Izvještajnu godinu su počeli sa 35.546 predmeta, primili 114.128, završili 112.549, a ostalo je neriješeno samo 37.125 predmeta ili 24,80%.

Priliv predmeta bio je veći u odnosu na prethodnu godinu za 18,13%, dok je broj riješenih predmeta takodje veći u odnosu na prethodnu godinu za 14,86%.

Sudije su bile opterećene prosječno sa po 580,13 predmeta, završili su 436,24 dok je ostalo nezavršenih predmeta po sudiji 143,90.

I u 2013. godini kvalitet rada je bio na zadovoljavajućem nivou, pa je od ukupnog broja odluka po žalbama ukinuto njih 23,46%, 64,76% je potvrđeno, a 5,60% djelimično potvrđeno/preinačeno/ukinuto.

Kada je riječ o dužini trajanja postupka u složenim predmetima kod svih osnovnih sudova u Crnoj Gori ukazujemo da je do tri mjeseca završeno čak 42,34% od svih predmeta, do šest mjeseci 20,13%, do devet mjeseci 12,36%, do jedne godine 8,17%, a preko jedne godine 17,01%.

Kod osnovnih sudova primijećen je veći priliv parničnih predmeta u odnosu na prethodnu godinu za 7,60%, odnosno manji priliv krivičnih predmeta za 20,01%.

Kaznena politika osnovnih sudova je u suštini nešto što se statistički prikazuje i može se ocijeniti kao kaznena politika koja odgovara vrsti i težini krivičnih djela koja se raspravljaju pred tim sudovima. Na uslovne osude od ukupnog broja izrečenih presuda otpada 58,83%, na novčane kazne 7,42% i kazne zatvora 33,14%. Napominjemo da su Osnovni sudovi u Cetinju, Kotoru, Herceg Novom i Podgorici izrekli ukupno 24 kazni- rad u javnom interesu.

Viši sud u Bijelom Polju počeo je izvještajnu godinu sa 191 zaostalim predmetom, primio je 4.949, riješio 4.900, a ostalo je nezavršeno svega 240 predmeta ili 4,67%.

Viši sud u Podgorici počeo je izvještajnu godinu sa 2.573 predmeta, primio je 10.322 i ukupno u radu imao 12.611 predmeta, riješio 9.831 predmet, dok je ostalo neriješeno 3.064 predmeta ili 23,76%.

Iz izloženog proizilazi da su viši sudovi u odnosu na priliv završili 96,46%, a ukupan broj neriješenih predmeta je veći za 641 predmet u odnosu na broj neriješenih predmeta na kraju 2012. godine.

U Višim sudovima čak u 68,18% postupci su završeni u roku do tri mjeseca, računajući sve predmete u radu.

Dva Specijalizovana odeljenja pri Višim sudovima koji sude predmete organizovanog kriminala, korupcije, terorizma i ratnih zločina, ukupno su u radu imali 71 predmet, riješili su 52 predmeta, a ostalo je neriješeno 19 predmeta ili 26,76%. Primjetno je da su Specijalizovana odjeljenja mnogo više predmeta riješili u 2013. godini u odnosu na prethodnu godinu, dok je evidentno i poboljšanje kvaliteta njihovih odluka. Priliv je bio manji za šest predmeta, dok je u odnosu na 2012. godinu riješeno 10 predmeta više.

Privredni sudovi su ažurni, jer su završili 99,72% u odnosu na priliv, a u odnosu na ukupni broj predmeta u radu ostalo je neriješeno samo 18,33%.

Od 787 stečaja u radu završeno je 477, a ostalo je nezavršeno 39,39% dok je od parničnih predmeta ostalo neriješeno 45,42%.

Privrednim sudovima u 2013. godini ostalo je dosta neriješenih parnica, mada je kvalitet rada na nivou prošle godine, tako da će se efektivnosti rada ovih sudova u narednom periodu posvetiti posebna pažnja.

Upravni sud je sud koji je u 2013. godini ostvario dobre rezultate i kvalitet rada. Tako je u ovoj godini u odnosu na prethodnu Upravni sud imao manji priliv za 7,22%, a završio je čak 107,13% predmeta od ukupnog priliva.

Kvalitet rada Upravnog suda je 17,45% ukinutih odluka, što je manje u odnosu na 2012. godinu kada je bilo 28,37% ukinutih odluka.

Apelacioni sud je imao 69 predmeta manje u odnosu na prethodnu godinu, završio je 100,91% predmeta u odnosu na priliv. Kvalitet odlučivanja je iskazan kroz 21,15% ukinutih odluka, što ukazuje na dobar kvalitet.

Vrhovni sud je od ukupnog broja primljenih predmeta - 1.978 ukupno u radu, sa predmetima iz prethodne godine, imao 2.011. Od tog broja, završio je 1.872 predmeta, dok je ostalo nezavršeno 139 predmeta ili 6,91%. Većina predmeta je primljena u decembru 2013. godine, tako da nijesu se uspjeli kompletirati i po njima donijeti valjana odluka.

Evidentno je da je smanjen zaostatak za sve predmete iz 2012. godine i ranijih godina za 69,85% na nivou svih sudova i po svim vrstama složenih predmeta.

Kancelariji za pritužbe pri Vrhovnom sudu Crne Gore obraća se sve manji broj građana. U 2013. godini podnijeto je 293 pritužbi koje se u pretežnom dijelu odnose na nezadovoljstvo stranaka prvostepenim i drugostepenim sudskim odlukama, jer su iste donijete na njihovu štetu, dok se jedan dio odnosi na neažurnost postupanja pojedinih sudija u predmetima stranaka koje su i podnijele pritužbe. Kontinuirano smanjenje broja pritužbi iz godine u godinu pokazatelj je da stranke u najvećem broju slučajeva svoja prava nastoje riješiti pred redovnim sudovima, a ne kroz obraćanje Kabinetu predsjednika Vrhovnog suda.

Pravosudni informacioni sistem (PRIS) je osnova našeg rada i neizostavna karika u daljem razvoju crnogorskog sudstva. Sudije i sudska administracija u cjelosti primjenjuju informacione tehnologije, dok ne treba zanemariti ni činjenicu da se predmeti sudijama dodjeljuju u rad isključivo putem elektronske slučajne dodjele, dakle bez uticaja ljudskog faktora.

Najvažnija dostignuća u 2013. godini koje je realizovalo IKT Odeljenje Sekretarijata Sudskog savjeta u cilju unapređenja PRIS-a i daljeg uvođenja informaciono-komunikacionih tehnologija u svim našim sudovima su:

- Izgradnja modernog Data centra sudstva i instalacija bezbjedonosne opreme za sve sudove;
- Implementacija novih funkcionalnosti PRIS-a u svim sudovima, koja je podrazumijevala punu primjenu elektronske slučajne dodjele predmeta, izradu automatskih obrazaca i obuku 878 korisnika za primjenu PRIS-a;
- Uvođenje bržih i bezbjednijih veza u svim sudovima na teritoriji Podgorice i Sekretarijatu Sudskog savjeta čime se bezbjednost sistema podigla na veći nivo, a brzina odziva uvećala više desetina puta. Time su ušteđena značajna finansijska sredstva jer je izabran kvalitetniji i jeftiniji način komunikacije između sudova;
- Unapređenje statističkog izvještavanja sudova putem PRIS-a i usklađivanje statističkih indikatora sa standardima CEPEJ-a;
- Realizovana je ECDL obuka za 500 korisnika koji su stekli ECDL sertifikate čime je poboljšán kvalitet rada korisnika pravosudnog informacionog sistema;
- Uveden je novi sistem podrške sudskim korisnicima kroz modul Help desk putem kojeg se vodi centralizovana i jedinstvena evidencija naloga i problema koju korisnici imaju sa PRIS-om;
- Nastavljena je podrška radu Radne grupe za praćenje implementacije PRIS-a;
- Organizovane su obuke za zaposlene u IKT Odeljenju i nastavljena uspješna saradnja sa regionalnim sudskim sistemima u primjeni IT tehnologija.

U izvještajnoj godini efikasnost i efektivnost sudskog sistema su dobri, ali se i dalje iskazuje potreba kontinuiranog jačanja kontrole i većeg stepena odgovornosti nosilaca sudijske funkcije.

I u ovoj sudijskoj godini prioriteta rada su bili postavljeni, tako da je jedan od značajnijih prioriteta bio pojačan rad na predmetima s elementima koruptivnosti i organizovanog kriminala, pranja novca, trgovine ljudima, zloupotreba opojnih droga, smanjenja broja zaostalih predmeta, predmeta tzv. “crvenih omota” (predmeta starijih od tri godine) i izvršenje sudskih odluka.

Fokusirajući se na kvalitet i efikasnost sudova, u konačnom još jednom ističemo potrebu kontinuirane edukacije i unapređenja znanja sudija, bez kojih nema kvalitetnog sudjenja i odlučivanja. Naime, inertnošću i pasivnim odnosom prema inovacijama i znanju gubi se korak s onim što su naše međunarodne obaveze i obligatorni standardi, a time se gubi korak i prema spoznaji i razumijevanju unutrašnjeg, nacionalnog prava. Uvijek trebamo imati u vidu da Ustav Crne Gore promoviše primat međunarodnog prava u odnosu na nacionalno zakonodavstvo, upućujući na njegovu direktnu primjenu, čime de iure i de facto promoviše princip materijalnog jedinstva unutrašnjeg i

medjunarodnog pravnog poretka u odnosu na potvrđene i objavljene medjunarodne ugovore.

Da bi imali adekvatan odgovor prema postavljenim prioritetima, Centar za edukaciju nosilaca pravosudne funkcije pristupio je brojnim edukacijama i treninzima obuhvatajući kroz Program rada sve teme i aktivnosti koji se odnose na prioritete rada sudova, primjenu domaćih i međunarodnih pravnih akata i standarda. Ono čemu ćemo težiti u narednom periodu biće uspostava i primjena video linka kako bi sve crnogorske sudije mogle svakodnevno pratiti obuke i predavanja domaćih i stranih stručnjaka. Nužno je spomenuti potrebu jačanja administrativnih i finansijskih kapaciteta Centra kroz povećanje broja zaposlenih, stvaranje adekvatnih uslova rada i nabavke odgovarajuće tehničke opreme.

I 2013. godinu obilježili su redovni mjesečni sastanci predsjednika Vrhovnog suda i Sudskog savjeta sa predsjednicima svih sudova u Crnoj Gori. Sastanci su se pokazali kao dobra praksa, čiji zaključci, kroz njihovu neposrednu realizaciju u svim sudovima, imaju izuzetan učinak jer se postavljaju oročeni ciljevi i zahtijevaju konkretni rezultati i odgovornost.

Praćenje blagovremenosti izrade odluka i zadržavanje nivoa do sada iskazane dobre prakse je nešto što će biti naša obaveza i ubuduće.

Predsjednici sudova i dalje moraju istovremeno biti i dobri menadžeri i dobre sudije i odgovarati za cjelokupan učinak - kako pojedinačnog rada sudija, tako i suda u cjelini. Posebnu pažnju i obavezu moraju usmjeriti ka izvršenju sudskih odluka, potpunoj transparentnosti rada, funkcionisanju informacionog sistema i službe pravne pomoći.

Ostvareni rezultati sudova, unapređenje transparentnosti rada i dostupnosti, objavljivanje svih pravosnažnih sudskih odluka na portalu sudova je nešto na čemu će se i ubuduće raditi. Imenovanje portparola, veća otvorenost i saradnja sa medijima je nešto što će vjerujemo ojačati povjerenje građana u sudski sistem. U svim sudovima su postavljene kutije za pohvale, primjedbe i sugestije gdje građani neposredno mogu iskazati svoje viđenje i (ne)zadovoljstvo radom suda. Međutim, na predsjednicima sudova je da unaprijede mehanizme kvalitetnog pravnog saobraćaja sa strankama i građanima i da doprinesu razvoju uzajamnog povjerenja.

Posljednje tri godine svakodnevno se govori o značaju i uticaju evropskog prava, naročito prava Evropske unije (EU). Sticanjem statusa kandidata i otpočinjanjem pregovaračkog procesa sa EU, Crna Gora je preuzela obavezu da unutrašnji pravni poredak u potpunosti uskladi sa pravom Unije. Da bi pokazala sposobnost preuzimanja obaveza koje proizilaze iz članstva u Evropskoj uniji, naša država se takođe obavezala da ispoštuje i primijeni međunarodne standarde ljudskih prava i sloboda, odnosno standarde manjinskih

prava, da ojača i osposobi administrativne kapacitete i na taj način dokaže zrelost i spremnost da bude naredna država članica EU.

Politika članstva Crne Gore u EU nužno podrazumijeva i potrebu naše mobilnosti da efikasno, blagovremeno i kvalitetno vršimo svoju funkciju, odnosno implementiramo nacionalno i međunarodno pravo. Iz tog razloga, pregovori o članstvu koji su započeli i koji će se završiti sa poglavljima 23 i 24, u najvećoj mjeri upućuju na standarde potrebnog kvaliteta pravosuđa, odnosno zahtjeve koji se pred pravosuđe postavljaju u procesu prijema u članstvo. U tekućem i predstojećem procesu harmonizacije očekujemo da se dodatno osnaži potreba podrške sudovima, jer će oni u novim okolnostima dobiti još širu materijalno-pravnu osnovu presudjenja, zato što pojedini standardi već idu za tim da budu tumačeni u duhu prava Evropske unije.

Svjesni značaja postojanja i funkcionisanja Evropskog suda za ljudska prava u Strazburu, Vrhovni sud je 2011. godine uspostavio interaktivni dijalog sa sudijama Suda u Strazburu. Zajednički stručni sastanci i rasprave, studentske posjete Sudu u Strazburu prilika su da se nacionalnim sudijama neposredno približi praksa Evropskog suda i da se razmijene mišljenja o aktuelnim pravnim pitanjima i dilemama. Vjerujem da će naša kontinuirana saradnja, kao i saradnja sa vrhovnim sudovima regiona i Evropske unije, dati puni doprinos dodatnom usavršavanju nosilaca sudijske funkcije u oblasti ljudskih prava. Za napomenuti je da je crnogorsko sudstvo jedno od rijetkih koje je na rad u Registrar Evropskog suda do sada uputilo dvoje sudija osnovnih sudova, a ne diplomirane pravnike kao što to čine ostale države članice Savjeta Evrope.

2013. godinu obilježila je izuzetna aktivnost našeg strukovnog udruženja -Udruženja sudija Crne Gore, koje je nastavilo sa radom na zaštiti integriteta i digniteta nosilaca pravosudne funkcije. Glas crnogorskih sudija nesumnjivo se čuo kroz rad Udruženja koje je ukazivalo na probleme u praksi i dalo predloge za izmjenu odredjenih zakonskih rješenja. Aktivnosti Udruženja su utemeljene na komparativnoj analizi drugih sudskih sistema, a sa ciljem poboljšanja kvaliteta rada, pravilnog pravnog pristupa ili donošenja novih zakona i drugih propisa. Takođe, Udruženje sudija Crne Gore je jednoglasno primljeno za člana Međunarodnog udruženja sudija kao najprestižnije organizacije koja okuplja nosioce sudijskih funkcija.

Sudijski dani i proslava Dana crnogorskog sudstva-29. oktobar su primjer dobre tradicije, gdje se sudije dodatno edukuju i profesionalno iskazuju kroz stručne referate. Sudijski dani su prilika da se na jednom mjestu kandiduju i rasprave sporna pravna pitanja koja se pokažu u sudijskoj praksi ili pak razjasne poteškoće u radu kada pojedina zakonska rješenja u sudskim postupcima onemogućavaju efikasniji sudijski rad.

Da bi nosilac sudijske funkcije stručno i odgovorno obavljao svoju dužnost neophodno je da posjeduje visok nivo znanja o materijalnom i procesnom pravu i njihovoj primjeni. Pored toga, sudije moraju ovladati i drugim vještinama kako bi sa sudskim vještacima mogli utvrdjivati činjenice na ravnopravnoj osnovi, sagledavajući kako primjena zakona utiče na svakodnevni život.

Crnogorske sudije su odgovorne i svjesne globalne ekonomske krize, ali i svog materijalnog položaja, nestrpljivo čekajući da se njihov ekonomski status poboljša i da sudstvo dobije finansijsku nezavisnost. Upravo finansijska nezavisnost sudova i Sudskog savjeta jedno je od naših glavnih stremljenja, jer je ista uslov svake druge nezavisnosti.

Ukoliko se sagledaju evropski standardi i praksa demokratskih država u ovoj oblasti, primjetno je da se materijalni status sudija mora definisati posebnim zakonom. To je način da se u potpunosti garantuje i reguliše materijalna nezavisnost i stabilnost zarada nosilaca sudijske funkcije. Opređenje da se status sudija uredi posebnim zakonom predviđa i Evropska povelja o zakonu za sudije, koja propisuje da regulativa kojom se uređuju pitanja sudijske funkcije moraju biti u duhu obezbjeđivanja njihove nezavisnosti, nepristrasnosti, stručnosti, a materijalna stabilnost takva da se kroz naknadu za njihov rad sudije zaštite od pritisaka na radu, kao i da se obezbijede transparentna mjerila za uvećanje njihove zarade i regulisanje penzije koja bi morala biti približna iznosu njihove posljednje sudijske plate.

Kako je Crna Gora država koja uveliko pretenduje da bude članica Evropske unije, upućujemo i na Preporuku Vijeća ministara Evrope (CM/REC(2010)12) koja predviđa da svaka država treba sudovima da dodijeli odgovarajuća sredstva za rad, objekte i opremu kako bi sudije svojim radom djelovali u skladu sa čl. 6 Evropske konvencije o zaštiti ljudskih prava i osnovnih sloboda. Preporuka dalje propisuje da primanja sudija trebaju da odgovaraju njihovoj profesiji i odgovornostima, a čija visina primanja treba da bude takva da ih štiti od pobuda koje imaju za cilj uticaj na njihove odluke. Država treba da jemči razumne naknade u slučaju porodiljskog odsustva, bolesti i penzija, dok se posebnim zakonom za sudije trebaju uvesti pravila kojima bi se njihova primanja zaštitila od smanjenja.

Konačno, Magna Carta sudija koju je donijelo Savjetodavno vijeće evropskih sudija (CCJE) predviđa tri elementa sudske nezavisnosti – zakonsku, funkcionalnu i finansijsku. Magna Carta apostrofira da sudska vlast treba da bude uključena u donošenje svih odluka koje utiču na obavljanje sudijske dužnosti, kao i da država, na osnovu konsultacija sa sudskom vlašću, treba da osigura ljudske, materijalne i finansijske resurse potrebne za pravilan rad sudstva.

Imajući u vidu navedene međunarodne akte, njihovu težinu i značaj, vjerujem da će i država Crna Gora u predstojećem periodu osigurati da se posebnim zakonom, kao što je to evropska praksa potvrdila, obezbijedi i unaprijedi materijalni položaj nosilaca sudijske funkcije. Sudska grana vlasti je uvijek spremna da dijalogom s izvršnom i zakonodavnom vlašću ovakvu praksu implementira i u našoj državi, jer se finansijskom nezavisnošću sudija jačaju temelji njihove nezavisnosti i odgovornosti, što u krajnjem vodi kvalitetnijem radu, jačanju pravne države i zadovoljstvu građana.

Ne smijemo zaboraviti ni loš materijalni položaj sudske administracije čija lična primanja u ovom trenutku ne mogu biti veća i koja, s obzirom na težinu i odgovornost u radu, nažalost ne garantuju normalnu egzistenciju, pa je razumljivo da je strpljenja sve manje.

Kako više od 60 sudija nema riješeno stambeno pitanje, a stambeno je neobezbijedjena i većina službenika i namještenika, sudska vlast je u obavezi da iznađe rješenje kako da nosioci sudijske funkcije pod povoljnim uslovima dođu do stambenih jedinica. Ono što se predlaže je izdvajanje dijela sredstava iz budžeta namijenjenih za rad sudova i to sa pozicije bruto zarada, nakon čega bi bilo poželjno sklopiti sporazum sa Fondom za stambenu solidarnu izgradnju, koji bi kroz ovakav angažman omogućio sudijama da dođu do stanova po daleko nižoj cijeni od tržišne i sa lizing zaduženjem.

Nedostatak prostornih kapaciteta za nesmetan rad sudija i administracije je višegodišnji gorući problem crnogorskog sudstva. Ono što je sudska vlast ipak uspjela je to da je sopstvenim finansijskim sredstvima i putem donacija poboljšala postojeće uslove rada, renovirala sudnice i prostorije pojedinih sudova, nabavila tehničku opremu i povećala stepen sigurnosti u sudskim zgradama. Međutim, neophodno je još mnogo toga uraditi, a prije svega obezbijediti adekvatne zgrade i više prostora za sudnice kako bi javnost imala potpuni i nesmetan pristup sudskim procesima.

Pred crnogorskim sudstvom su veliki izazovi vođeni ciljevima pregovaračkog procesa i dostizanjem standarda država članica Evropske unije. Ustavni amandmani su usvojeni, novim načinom izbora predsjednika Vrhovnog suda i sastava Sudskog savjeta konačno smo se oslobodili spočitavanja uticaja politike na nacionalno sudstvo.

Međutim, konstituisanje i rad novog Sudskog savjeta u narednim godinama daće odgovor da li će sudska grana vlasti kroz julske izmjene Ustava i nove Zakone o sudovima i Sudskom savjetu ubijediti građane da su sudije potpuno samostalni, nezavisni i lišeni bilo kakvog uticaja sa strane i da je to do sada samo zavisilo od loših ustavnih i zakonskih rješenja.

