

Crna Gora
VLADA CRNE GORE
Broj: 07-3365
Podgorica, 16. jula 2018. godine

CRNA GORA SKUPŠTINA CRNE GORE	
PRIMLJENO:	31. 07. 20 18 GOD.
KLASIFIKACIONI BROJ:	00-72/18-42
VEZA:	
EPA:	516XXVI
SKRAĆENICA:	PRILOG:

PREDSJEDNIKU SKUPŠTINE CRNE GORE

PODGORICA

Vlada Crne Gore, na sjednici od 28. juna 2018. godine, usvojila je **IZVJEŠTAJ O REALIZACIJI AKCIONOG PLANA ZA SPROVOĐENJE STRATEGIJE REGIONALNOG RAZVOJA CRNE GORE 2014-2020, ZA 2017. GODINU**, koji Vam u prilogu dostavljamo radi stavljanja u proceduru Skupštine Crne Gore.

Za predstavnike Vlade koji će učestvovati u radu Skupštine i njenih radnih tijela, prilikom razmatranja ovog izvještaja, određeni su DRAGICA SEKULIĆ, ministarka ekonomije i MILOŠ ČELANOVIĆ, generalni direktor Direktorata za razvoj u Ministarstvu ekonomije.

PREDSJEDNIK
Duško Marković, s. r.



Crna Gora
Ministarstvo ekonomije

**IZVJEŠTAJ O REALIZACIJI AKCIONOG PLANA
STRATEGIJE REGIONALNOG RAZVOJA
CRNE GORE 2014-2020,
ZA 2017. GODINU**

Jun 2018. godine

SADRŽAJ

UVOD	4
Strateški okvir politike regionalnog razvoja	4
Metodologija izrade Izvještaja.....	5
Realizacija Akcionog plana za 2017. godinu	7
Stepen realizacije ukupnih ulaganja	7
Stepen realizacije broja projekata, programa i aktivnosti	9
Analiza strukture izvora finansiranja.....	10
Efekti realizacije Strategije regionalnog razvoja Crne Gore, 2014-2020	11
Analiza ulaganja na nivou Crne Gore u 2017. godini	13
Analiza ulaganja u Sjevernom regionu	15
Analiza ulaganja u Središnjem regionu	16
Analiza ulaganja u Primorskom regionu	18
TABELA IZVJEŠTAJA O REALIZACIJI AKCIONOG PLANA ZA 2017. GODINU	20
PRILOG 1: Pokazatelji uspješnosti realizacije SRR Crne Gore, 2014-2020.....	140
PRILOG 2: Uporedni prikaz indeksa konkurentnosti JLS (IK 2013-2015 i IK 2009-2011).....	140
PRILOG 3: Uporedni prikaz indeksa razvijenosti JLS (IR 2013-2015 i IR 2009-2011)	143
PRILOG 4: Prihodi lokalnih samouprava, Egalizacioni fond i Uslovne dotacije	144
PRILOG 5: Nezaposlenost	148
PRILOG 6: Preduzetnici, mikro, mala, srednja preduzeća i broj zaposlenih	150
PRILOG 7: Oporezivi dohodak jedinica lokalne samouprave	152

SKRAĆENICE

AZZŽS	Agencija za zaštitu životne sredine	MORT	Ministarstvo održivog razvoja i turizma
APZ	Aktivna politika zapošljavanja	MPRR	Ministarstvo poljoprivrede i ruralnog razvoja
CANU	Crnogorska akademija nauka i umjetnosti	MP	Ministarstvo prosvjete
CGES	Crnogorski elektroprenosni sistem	MRSS	Ministarstvo rada i socijalnog staranja
DJR	Direkcija javnih radova	MSP	Ministarstvo saobraćaja i pomorstva
DPO	Društveno politička organizacija	MUP	Ministarstvo unutrašnjih poslova
DZS	Direkcija za saobraćaj	MZ	Ministarstvo zdravlja
DZŽ	Direkcija za željeznice	NTO	Nacionalna turistička organizacija
DUP	Detaljni urbanistički plan	NP	Nacionalni park
EBRD	Evropska banka za razvoj	PPOV	Postrojenje za prečišćavanje otpadnih voda
EE	Energetska efikasnost	PROCON	Impl. jedinica u projek. Regionalni stambeni program u Crnoj Gori
EIB	Evropska investiciona banka	RUP	Rudnik uglja Pljevlja
EPCG	Elektroprivreda Crne Gore	TO	Turistička organizacija
IPA	Instrument za predpristupnu pomoć EU	UNDP	Program Ujedinjenih nacija za razvoj
IPA OPRR	IPA Operativni program regionalni razvoj	UP	Urbanistička parcela
IPARD	IPA-ruralni razvoj	UZK	Uprava za kadrove
IPF MV	Podrška infrastrukturnim projekt. na opštinskom nivou	VODACOM	Društvo za vodosnabdijevanje i odvođenje otpadnih voda za Crnogorsko primorje
IRF	Investiciono-razvojni fond Crne Gore	WBIF	Investicioni fond za Zapadni Balkan
JLS	Jedinica lokalne samouprave	ŽICG	Željeznička infrastruktura Crne Gore
KfV	Njemačka banka za obnovu	ZZZ	Zavod za zapošljavanje Crne Gore
MIPA	Agencija Crne Gore za promociju stranih investicija	UP	Urbanistička parcela
MIDAS	Program grant podrške za institucionalni razvoja i jačanje poljoprivrede	UZK	Uprava za kadrove
MEK	Ministarstvo ekonomije	VODACOM	Društvo za vodosnabdijevanje i odvođenje otpadnih voda za Crnogorsko primorje
MF	Ministarstvo finansija	WBIF	Investicioni fond za Zapadni Balkan
MIDT	Ministarstvo za informaciono društvo i telekomunikacije	ŽICG	Željeznička infrastruktura Crne Gore
MK	Ministarstvo kulture	ZZZ	Zavod za zapošljavanje Crne Gore
MN	Ministarstvo nauke		

UVOD

Zakonski osnov za izradu godišnjeg Izvještaja o realizaciji Strategije regionalnog razvoja Crne Gore 2014-2020. godina sadržan je u članu 11 stav 3 Zakona o regionalnom razvoju („Službeni list Crne Gore“, broj 20/11, 26/11 i 20/15). Istim stavom je utvrđeno da Ministarstvo ekonomije Izvještaj priprema na osnovu inputa svih jedinica lokalne samouprave i svih organa i organizacija državne uprave, definisanim članom 9 stav 1 istog Zakona, koji u okviru svojih nadležnosti obavljaju poslove kojima se podstiče regionalni razvoj, pa samim tim učestvuju u pripremi i sprovođenju politike regionalnog razvoja. Stoga, član 11 Zakona o regionalnom razvoju definiše obavezu svih jedinica lokalne samouprave da Ministarstvu ekonomije dostave Izvještaj o realizaciji Strateškog plana razvoja na lokalnom nivou, do 30. aprila tekuće za prethodnu godinu, a ista obaveza važi za sve pomenute organe i organizacije državne uprave u smislu dostavljanja podataka o realizovanim projektima koji su u funkciji sprovođenja Strategije regionalnog razvoja Crne Gore i Strateških planova razvoja jedinica lokalne samouprave. Na bazi dobijenih podataka Ministarstvo ekonomije pristupa izradi predmetnog Izvještaja uz klasifikaciju dobijenih inputa prema pravcima razvoja, prioritetskim oblastima, mjerama definisanim Strategijom regionalnog razvoja Crne Gore, posebno za sva tri regiona: Sjeverni, Središnji i Primorski.

Strateški okvir politike regionalnog razvoja

Strateški okvir za vođenje politike regionalnog razvoja predstavlja Strategija regionalnog razvoja Crne Gore za period 2014-2020. godina, koju je Vlada Crne Gore donijela u junu 2014. godine.

Strategija regionalnog razvoja Crne Gore za period 2014-2020. godina vezuje se za dokument “Pravci razvoja Crne Gore 2013-2016”, koji se operacionalizuje kroz tri ključna pravca: pametan, održivi i inkluzivni rast, koji treba da doprinesu dostizanju veće zaposlenosti, produktivnosti i socijalne kohezije u zemlji. Pored ovog težilo se postizanju potpune usaglašenosti sa ostalim strateškim razvojnim dokumentima Crne Gore, poput Prostornog plana Crne Gore do 2020. godine, Strategije održivog razvoja Crne Gore, sektorskih razvojnih strategija (naročito u oblasti poljoprivrede i ruralnog razvoja, turizma, prerađivačke industrije, energetike, malih i srednjih preduzeća, razvoja ljudskih resursa i zapošljavanja, obrazovanja, kulture itd.), kao i strateških razvojnih planova i prostorno-planskih dokumenata jedinica lokalne samouprave. Paralelno sa tim, Strategija regionalnog razvoja za period 2014-2020. godina je usaglašena sa strateškim dokumentima na višem nivou poput Evropa 2020, Strategija Jugoistočne Evrope 2020, Strateški planski dokument za Crnu Goru 2014-2020 (SPD) itd.

Polazeći od toga da su ključni pravci razvoja crnogorske ekonomije pametan, održiv i inkluzivni rast, u funkciji njihovog dostizanja, definisan je strateški cilj Strategije regionalnog razvoja za period 2014-2020. godina, a to je postizanje ravnomjernijeg socio-ekonomskog razvoja svih jedinica lokalne samouprave i regiona, zasnovanog na konkurentnosti, inovativnosti i zapošljavanju. Dostizanje zacrtanog strateškog cilja ostvarivaće se kroz sektorski pristup, odnosno kroz dalje unapređenje prioritetskih oblasti razvoja Crne Gore, koje su najrelevantnije za ravnomjerniji regionalni razvoj: saobraćaj i ostala javna infrastruktura; poljoprivreda i ruralni

razvoj; energetika; zaštita životne sredine; konkurentnost i inovacije; industrija turizam i kultura obrazovanje, zapošljavanje i socijalne politike.

Strategijom su takođe definisani ciljevi i prioritetne oblasti razvoja na nivou svakog od tri geografska regiona Crne Gore.

Strateški ciljevi razvoja na nivou tri geografska regiona u Crnoj Gori su sljedeći:

Sjeverni region: *“Povećanje konkurentnosti, ubrzan i održiv razvoj Sjevernog regiona”.*

Središnji region: *“Ostvarenje održivog ekonomskog rasta i razvoja i ubrzano povećanje konkurentnosti”.*

Primorski region: *“Održiv ekonomski rast i povećanje konkurentnosti regiona zasnovano na razvoju turizma i komplementarnih sektora”.*

Polazeći od navedenog, implementacija Strategije regionalnog razvoja u narednom periodu je fokusirana na realizaciju prioriteta i mjera u ključnim oblastima razvoja na nivou regiona. Ovo je naročito važno za Sjeverni region, kojeg karakteriše najveći broj komparativnih prednosti i neiskorišćenih resursa, a čijom valorizacijom može da se doprinese povećanju stepena razvijenosti ovog regiona i približavanju prosjeka razvijenosti Crne Gore, prosjeku razvijenosti u EU.

Metodologija izrade Izvještaja

Predmetni Izvještaj izrađen je na bazi Akcionog plana za implementaciju Startegije regionalnog razvoja Crne Gore 2014-2020, za 2017. godinu. U skladu sa tim, metodologija izrade Izvještaja bazira se na prikazu realizacije pomenutog Akcionog plana.

Strategijom regionalnog razvoja Crne Gore za period 2014-2020. godina takođe je definisano da se u cilju njene uspješne implementacije, donose godišnji Akcioni planovi. Akcioni plan za 2017. godinu pripremljen je u saradnji sa svim organima državne uprave, jedinicama lokalne samouprave i drugim organima i organizacijama, koja na osnovu člana 9 Zakona o regionalnom razvoju, obavljaju poslove kojima se podstiče regionalni razvoj. U pripremi Akcionog plana vodilo se računa da isti bude usaglašen i sa Programom ekonomskih reformi Crne Gore 2016-2018 (PER) odnosno sa najprioritetnijim mjerama PER-a za 2017. godinu. U ovom dokumentu definisan je cilj ekonomske politike u periodu od 2016. do 2018, a to je intezivniji i održiv ekonomski rast uz otvaranje novih radnih mjesta sa fokusom na rast konkurentnosti crnogorske ekonomije kroz primjenu strukturnih reformi i razvoja infrastrukture u cilju rasta domaćih i stranih direktnih investicija. Takođe, Akcioni plan je usaglašen sa budžetom za 2017. godinu, odnosno sa njegovim kapitalnim dijelom i sa Agrobudžetom za 2017. godinu.

Akcioni plan je organizovan oko tri ključna prioriteta razvoja na nacionalnom nivou, postizanje pametnog, održivog i inkluzivnog rasta, koji su dalje organizovani kroz sektorski pristup, odnosno kroz dalje unapređenje prioritetnih oblasti razvoja Crne Gore. Za svaku prioritetnu oblast, na nivou sva tri regiona, definisane su mjere koje sadrže konkretne aktivnosti, programe ili projekte potrebne za ostvarivanje Strategije regionalnog razvoja u datoj oblasti. Uz aktivnosti i projekte u Akcionom planu, navedena su planirana finansijska sredstva i njihovi izvori kao i vremenski okvir i institucije koje će biti zadužene za njihovu realizaciju.

Ovako strukturiran Akcioni plan je usvojen na sjednici Vlade od 06. aprila 2017. godine i predstavlja osnov za pripremu Izvještaja o realizaciji Strategije regionalnog razvoja za 2017. godinu. Izvještaj je usmjeren na prikaz realizacije mjera, odnosno projekata i aktivnosti za njihovo ostvarenje, tako da njegova struktura daje uvid u aktivnosti i projekte koji su realizovani u 2017. godini, po ključnim prioritetima, prioritetnim oblastima i mjerama definisanim Strategijom.

Istovjetna metodologija po kojoj je izradjen Akcioni plan primijenjena je pri izradi Izvještaja o realizaciji Akcionog plana za 2017. godinu. Ministarstvo je zatražilo informaciju od svih koji su, Akcionim planom bili evidentirani, kao nosioci aktivnosti i projekata, o obimu i stepenu njihove realizacije u izvještajnom periodu. Svi dobijeni inputi integrisani su u tabelarnu formu koja je sastavni dio Izvještaja i na osnovu njih izvršena je adekvatna analiza učinaka.

U procesu pripremanja Izvještaja pojavila su se određena ograničenja koja se odnose na nemogućnost obezbjeđivanja inputa o realizaciji za određeni broj projekata planiranih Akcionim planom za 2017. godinu. U slučaju takvih projekata, naznačen je komentar da se ne raspolaže podacima o realizaciji. Takođe, ograničenje se pojavilo i u slučaju određenih projekata finansiranih od strane privatnih investitora. Tačnije, Akcionim planom su obuhvaćeni i višegodišnji projekti koji se finansiraju iz privatnih izvora sredstava, a za jedan broj tih projekata bilo je teško procijeniti nivo njihove realizacije odnosno ulaganja na godišnjem nivou, jer privatni investitori nijesu obavezni dostavljati podatke o nivou i stepenu njihove realizacije. Stoga, upotreba podataka baziranih na procjeni u slučaju ovih projekata, čije su vrijednosti značajne, mogla bi se negativno odraziti na ukupnu analizu, u smislu odstupanja od tačnosti ulaganja i realnosti Izvještaja.

Na drugoj strani, Izvještaj uključuje određeni broj projekata čija implementacija nije bila predviđena početkom 2017. godine, tj. u pitanju su projekti koji nijesu bili planirani Akcionim planom za 2017. godinu, a uspješno su realizovani i doprinose realizaciji ciljeva Strategije regionalnog razvoja Crne Gore.

Realizacija Akcionog plana za 2017. godinu

Ukupna planirana ulaganja 735.813.210 EUR	Ukupna realizovana ulaganja 612.665.518 EUR
Procenat realizacije 83%	

Planirani broj projekata, programa i aktivnosti oko 690	Realizovani broj projekata, programa i aktivnosti oko 539
Procenat realizacije 78%	
Dodatno novih 58 projekata u službi realizacije Akcionog plana	
Procenat realizacije uz nove projekte 86%	

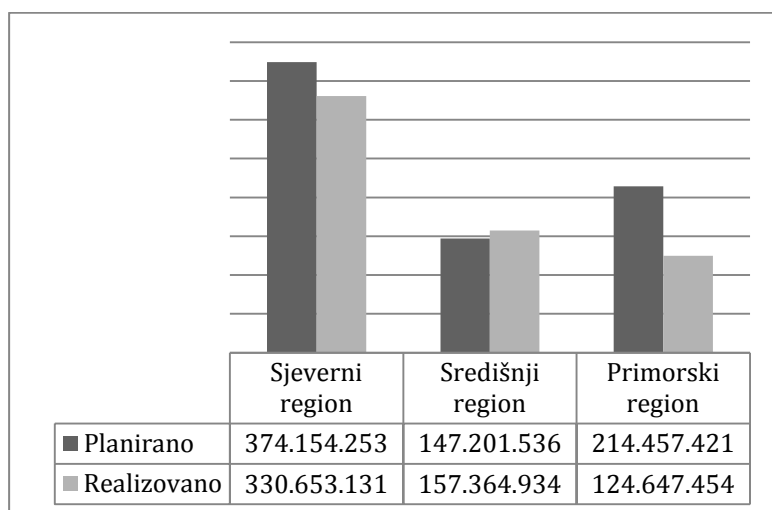
- **Stepen realizacije ukupnih ulaganja**

Akcionim planom za realizaciju Strategije regionalnog razvoja Crne Gore 2014-2020. godina, za 2017. godinu, na državnom nivou planirana je realizacija projekata, programa i aktivnosti ukupne vrijednosti 735.813.210 EUR.

Analiza ostvarenih ulaganja integriše podatke o realizaciji projekata koji su bili predviđeni Akcionim planom za 2017. godinu i dodatno 58 projekata čija realizacija nije bila predviđeni Akcionim planom, ali su isti realizovani i u službi su postizanja ciljeva Strategije regionalnog razvoja Crne Gore. U pitanju su projekti o kojima su podaci uglavnom dobijeni od strane jedinica lokalne samouprave, a isti su realizovani u okviru implementacije Strateških planova razvoja na lokalnom nivou. Na drugoj strani, podaci nijesu dostavljeni od strane tri lokalne samouprave: Budva, Gusinje i Nikšić, tako da je ukupan broj projekata za koje nije bilo moguće obezbijediti podatke 15 (planirane vrijednosti ukupno 2.413.489 EUR).

Stoga, prema raspoloživim podacima ukupno realizovana ulaganja na nivou Crne Gore u 2017. godini, u funkciji spovođenja Akcionog plana, odnosno Strategije regionalnog razvoja Crne Gore, iznose 612.665.518 EUR. U skladu sa tim, procenat realizacije Akcionog plana iz ugla ukupnih ulaganja na nivou Crne Gore je 83%.

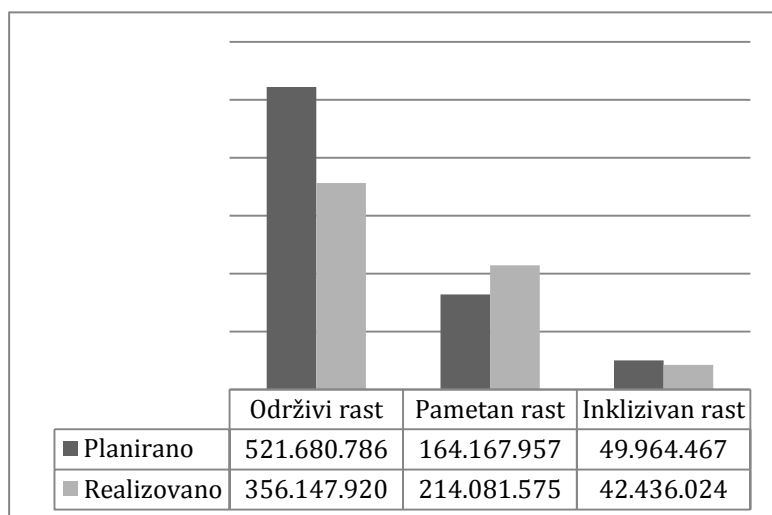
Grafik 1: Odnos planiranih i realizovanih ulaganja na nivou regiona



Na nivou regiona stepen realizacije planiran ulaganja je sljedeći: u Sjevernom regionu realizovano je 88% ulaganja, u Središnjem regionu realizacija je premašila plan, tako da je procenat 107% i u Primorskom regionu 58%.

Iz ugla pravaca razvoja, negativna odstupanja realizacije u odnosu na plan evidentna su najviše u slučaju održivog rasta kod kojeg je procenat realizacije 68% i nešto manje u okviru inkluzivnog rasta uz 85% realizacije. Na drugoj strani, realizacija ulaganja u aktivnosti i mjere pametnog rasta veća je za skoro 50 miliona EUR, što odgovara stepenu realizacije 130%.

Grafik 2: Odnos planiranih i realizovanih ulaganja prema Pravcima razvoja



U skladu sa navedenim, izdvajaju se dva ključna objašnjenja stepena realizacije Akcionog plana, tj. dijela procenta nerealizacije:

- Odstupanje realizacije projekata u okviru prioriteta energetika i njen razvoj korišćenjem obnovljivih energetske potencijala, što je evidentno u slučaju sva tri regiona. Iako su ulaganja u ovoj oblasti značajna u ukupnim ostvarenim ulaganjima u 2017. godini, procenat njihove realizacije je 47% u odnosu na plan, tj. od planiranih 170.148.851 EUR, realizovano je 79.704.635 EUR. Do najvećih odstupanja došlo je u slučaju ulaganja za izgradnju nekoliko malih hidroelektrana na vodotocima: Bukovica – Šavnik, Štitarica – Mojkovac, Raštak – Kolašin, zatim kod realizacije projekta prevođenja rijeke Zete u akumulacije Krupac i Slano, izgradnje vjetroelektrane na lokalitetu Možura i projekta izgradnje podmorskog kabla sa Italijom u dijelu za koji je zadužen CGES (TS Lastva i DV Lastva-Čevo-Pljevlja)
- U značajno manjem iznosu u odnosu na plan realizovani su i projekti u oblasti zaštite životne sredine u slučaju sva tri regiona, odnosno planirana su ulaganja na nivou od 66.586.567 EUR, a realizovano je 25.770.126 EUR (39% planiranih ulaganja).

- **Stepen realizacije broja projekata, programa i aktivnosti**

Akcionom planom za 2017. godinu planirana je realizacija 690 projekata, programa i aktivnosti. Prema raspoloživim podacima, broj projekata koji su realizovani djelimično, u potpunosti ili čija je realizacija premašila plan je 539, za 15 projekata nije bilo moguće obezbijediti podatke, što znači da 136 projekata nije realizovano ili je realizacija odložena za 2018. godinu. Dakle, iz ugla broja realizovanih projekata u odnosu na planirani broj, stepen realizacije je 78%.

Pored toga, treba pomenuti da ukoliko se ovom broju realizovanih projekata, dodaju i projekti koji su uključeni u Izvještaj, a nijesu bili predviđeni Akcionom planom, znači ukoliko se broj realizovanih projekata poveća za 58 novih projekata, stepen realizacije je 86%.

→ *Razlozi nerealizacije projekata:*

Važno je istaći da su najčešći razlozi nerealizacije projekata ograničenja u sprovođenju tenderskih procedura, zbog čega se vremenski okvir projekta produžava, zatim nepripremljenost za realizaciju projekata finansiranih iz EU sredstava, neregulisana imovinska pitanja, a takođe u slučaju projekata čija je realizacija planirana sredstvima jedinica lokalne samouprave i sredstvima privatnih investitora, prisutan je problem nemogućnosti obezbjeđivanja finansijskih sredstava.

- Analiza strukture izvora finansiranja

Kao što je navedeno, ukupna ulaganja na nivou Crne Gore tokom 2017. godine, planirana Akcionim planom iznosila su 735.813.210 EUR, dok realizacija ulaganja iznosi 612.665.518 EUR. U strukturi izvora finansiranja prisutni su: državni budžet, budžet jedinica lokalne samouprave, donacije, EU sredstva, privatni kapital i krediti.

U nastavku je dat prikaz planiranih iznosa prema izvorima finansiranja u poređenju sa realizovanim sredstvima iz istih izvora.

Grafik 3: Odnos planiranih i realizovanih sredstava prema izvorima finansiranja

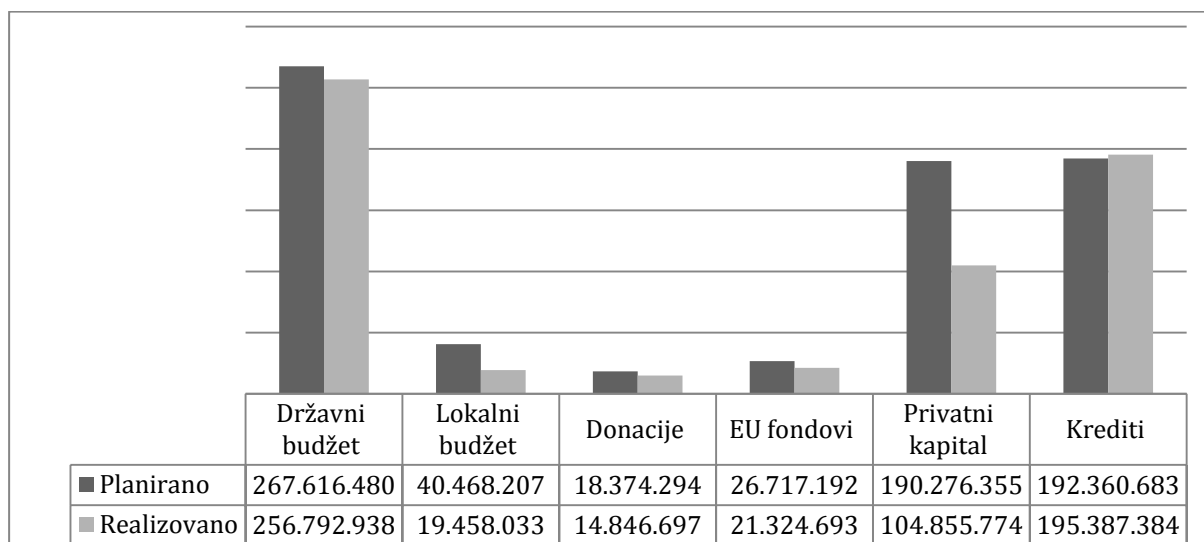


Tabela 1: Stepen realizacije sredstava prema izvorima finansiranja

Izvor finansiranja	Stepen realizacije
Državni budžet	96%
Lokalni budžet	48%
Donacije	81%
EU fondovi	80%
Privatni kapital	55%
Krediti	101%

Kao što je predstavljeno, a u skladu sa odnosom planiranih i realizovanih ulaganja, iznos realizovanih sredstava u odnosu na plan bilježi različit procenat u slučaju pojedinačnih izvora finansiranja. Na jednoj strani kreditna sredstva i sredstva državnog budžeta realizovana su gotovo u potpunosti u skladu sa planom, na zadovoljavajućem nivou je i procenat realizacije u slučaju donacija i EU fondova, dok se kod realizacije planiranih ulaganja privatnog kapitala i sredstava lokalnih samouprava bilježi veće negativno odstupanje od plana.

Efekti realizacije Strategije regionalnog razvoja Crne Gore, 2014-2020.

Bez obzira na ostvareni kontinuirani rast BDP-a u Crnoj Gori isti nije dovoljan za vidljivije promjene na državnom nivou, a posebno na nivou Sjevernog, manje razvijenog regiona. Više puta je konstatovano da znatno veće stope rasta mogu obezbijediti smanjenje razlike u razvoju i približavanje evropskom prosjeku kao i smanjenje regionalnih razlika na unutrašnjem planu.

Jedan od ključnih razloga razvojnog zaostajanja Crne Gore u odnosu na EU je neujednačen razvoj Sjevernog, Središnjeg i Primorskog regiona. Ovo je prvenstveno posljedica činjenice da raspoloživi resursi Sjevera u prethodnih nekoliko decenija nijesu valorizovani na najadekvatniji način. Pored nestanka zajedničkog tržišta i tranzicija iz jednog u drugi privredni sistem u Crnoj Gori su dodatno negativno djelovale posljedice hiperinflacije i sankcija uvedenih od međunarodne zajednice, što je izazvalo zastoj privrednih aktivnosti, pogotovo na područjima koja su danas najmanje razvijena, a to je za posledicu imalo da značajan broj zaposlenih u velikim industrijskim preduzećima ostane bez posla.

Sve to je produbilo već formirane razvojne probleme sa kojima se suočavao veliki broj crnogorskih jedinica lokalne samouprave koje zaostaju u socio-ekonomskom smislu za prosjekom u zemlji. Negativna obilježja takvog stanja, ojačana su u posljednjih osam godina efektima razorne globalne ekonomske krize, odnose se na: stope nezaposlenosti koje se uvećavaju, nedovoljno razvijenu infrastrukturu, nedovoljan nivo dohotka, nedovoljan nivo prihoda jedinica lokalne samouprave, starenje stanovništva i negativan demografski trend, nisku gustinu naseljenosti, te nedostatak kapaciteta jedinica lokalne samouprave za strateško planiranje.

Da bi se pratilo kretanje navedenih pojava, Strategijom regionalnog razvoja Crne Gore 2014-2020. godine kao ključni pokazatelji uspješnosti njene realizacije do kraja 2020. godine definisani su za Crnu Goru: BDP per capita, stopa rasta BDP, stepen razvijenosti Crne Gore u odnosu na EU mjereno BDP PPS, stepen konkurentnosti Crne Gore u odnosu na ostatak svijeta, priliv SDI, rast poljoprivredne proizvodnje, rast proizvodnje električne energije, stopa rasta industrijske proizvodnje, povećanje broja noćenja turista, stopa rasta uvoza, stopa rasta izvoza, stopa nezaposlenosti, stopa rasta broja MSP i preduzetnika, dohodak per capita, zarade, broj zaposlenih. Ključni pokazatelji uspješnosti realizacije Strategije na nivou regiona su: stepen razvijenosti i stepen konkurentnosti jedinica lokalne samouprave i regiona, dohodak per capita na nivou JLS i regiona, stopa nezaposlenosti po opštinama, broj zaposlenih po opštinama, broj zaposlenih u MSP, zarade po opštinama, budžetski prihodi JLS per capita, kretanje stanovništva, broj turističkih noćenja, povećanje broja malih i srednjih preduzeća i preduzetnika.

Imajući u vidu dužinu perioda negativnih trendova vezanih za neravnomjerni regionalni razvoj, teško je za očekivati da se za relativno kratak rok navedeni indikatori mogu radikalno promijeniti, odnosno efekte sprovođenja Strategije moguće je sagledati nakon dužeg vremena njene primjene. Iz tog razloga u prilogu Izvještaja prikazani su navedeni indikatori sa vrijednostima za posljednje dvije do četiri godine.

U nastavku su izdvojeni samo neki od indikatora, među kojima veći dio pokazuje da je realizacija Strategije regionalnog razvoja u 2017. doprinijela ostvarivanju njenog strateškog cilja:

1. Na evidenciji Zavoda za zapošljavanje na 31. decembar 2017. godine nalazilo se 51.262 nezaposlenih lica. U odnosu na isti period 2016. godine broj nezaposlenih je povećan za 1.775 lica ili za 3,58%, što je značajno manji procenat povećanja u odnosu na isti pokazatelj nezaposlenih lica u 2016. godini u poređenju sa 2015. godinom (23,74%). Stopa nezaposlenosti, posmatrana kao odnos broja registrovanih nezaposlenih i aktivnog stanovništva, na dan 31. decembar 2017. godine bila je 22,09% (na isti dan prethodne godine 21,33%). Stopa nezaposlenosti na nivou države povećana je sa 21,33% na kraju 2016. na 22,09% na kraju 2017. godine, u istom periodu stopa nezaposlenosti u Sjevernom regionu povećana je sa 34,34% na 39,87%, u Središnjem regionu smanjenje stope nezaposlenosti je sa 17,63% na 17,23%, a u Primorskom regionu sa 15,60% na 13,91%.
2. Na kraju 2017. godine u Crnoj Gori je bilo 26.782 MMSP sa ukupno 130.563 zaposlenih, čime je nastavljen trend rasta iz prethodnog perioda. U odnosu na kraj 2016. godine ukupan broj MMSP veći je za 6,3%, a broj zaposlenih u ovim kategorijama je vići za 6,1%. Povećanje je ostvareno u svim regionima, u Sjevernom je broj preduzeća povećan za 5,8%, a time broj zaposlenih 4,9%, u Središnjem broj preduzeća je veći za 7,7%, a broj zaposlenih 6,7%, dok je u Primorskom regionu povećanje broja preduzeća za isti period 6,3%, a zaposlenih za 6,1%. Kada je u pitanju broj preduzetnika, krajem 2017. godine ostvaren je manji rast u odnosu na kraj 2016. godine, tj. sa 9.344 na 9.356, a broj zaposlenih kod preduzetnika povećan je sa 5.312 na 5.706, što je 7,4%. I pred povećanja brojki na nacionalnom nivou, pozitivan trend ostvaren je samo u Primorskom regionu, dok je u Središnjem i Sjevernom regionu zabilježen pad.
3. Sopstveni i zakonom ustupljeni prihodi lokalnih samouprava na nivou Crne Gore u 2017. godini iznose 162,43 miliona EUR i za 17,2 miliona EUR veći su u odnosu na prethodnu godinu. Rast je postignut na nivou sva tri regiona, stim što je veći u Središnjem i Primorskom regionu u odnosu na Sjeverni region.
4. Oporezivi dohodak, kao jedan od indikatora na osnovu kojeg se izračunava indeks razvijenosti JLS, na nivou Crne Gore u 2017. godini povećan je za 28,9 miliona EUR ili za 1,8%, u odnosu na prethodnu godinu. Pad dohotka per capita u istom periodu, zabilježen je na nivou sva tri regiona.
5. Indeks razvijenosti JLS predstavlja prosječno ponderisano odstupanje standardizovanih vrijednosti osnovnih pokazatelja od nacionalnog prosjeka i jedan je od najrelevantnijih pokazatelja razlika u razvijenosti između JLS i regiona. Na osnovu posljednjeg indeksa razvijenosti JLS, izračunatog na bazi podataka za period 2013-2015. godina, može se zaključiti da je u odnosu na prethodni indeks razvijenosti JLS, izračunat za period 2010-2013. godina, kada se izuzmu vrijednosti za novoformirane opštine Petnjica i Gusinje za koje nema uporednih pokazatelja iz prethodnog perioda, došlo do pozitivnog kretanja. Razlika u razvijenosti između najrazvijenije opštine Budva i najmanje razvijene opštine Andrijevica je 5,6 puta dok je u prethodnom periodu ta razlika bila 8,8 puta. Između dva izračunavanja kod 8 JLS koje su pripadale grupi manje razvijenih došlo je do povećanja indeksa razvijenosti.
6. Konkurentost 6 od 11 ocjenjivanih opština Sjevernog regiona je poboljšana u periodu 2012-2014. godina, što je rezultat kontinuiranog rada na unapređenju poslovnog ambijenta i realizacije projekata u oblasti osnovne i poslovne infrastrukture u skladu sa prioritetima Strategije regionalnog razvoja i Strateških planova razvoja jedinica lokalne samouprave.

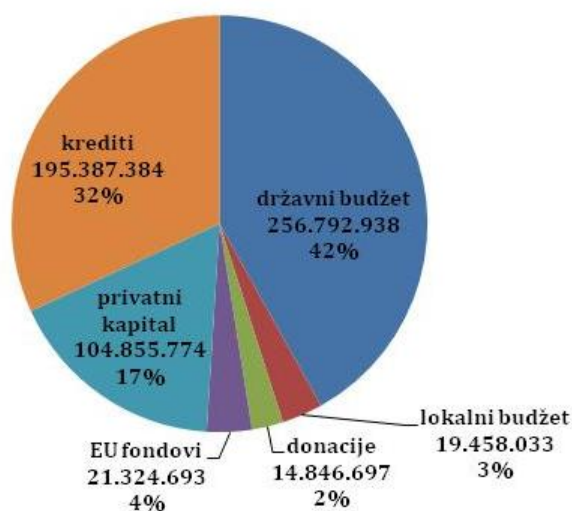
Navedeni podaci pokazuju da postepeno dolazi do stagnacije rasta negativnih razlika u razvijenosti između JLS u okviru regiona kao i snižavanja razlika u razvijenosti regiona. Ipak, pored određenih poboljšanja kada su u pitanju ekonomski pokazatelji u sva tri regiona Crne Gore, oni još uvijek nijesu adekvatni postavljenom cilju, koji se odnosi na postizanje ravnomjernijeg socio-ekonomskog razvoja svih jedinica lokalne samouprave i regiona, zasnovanog na konkurentnosti, inovativnosti i zapošljavanju.

U tom smislu je u narednom periodu neophodno dosljedno realizovati strukturne reforme koje će sprovoditi Vlada Crne Gore i maksimalno se posvetiti realizaciji svih planiranih projekata iz Akcionog plana za sprovođenje Strategije u 2018. godini. Realizacija ovih projekata, posebno ako su obezbijedena sredstva kroz kapitalni budžet i druge izvore finansiranja, mora biti imperativ jer je to preduslov za smanjenje regionalnih razlika i poboljšanje životnog standarda u najmanje razvijenim područjima zemlje.

Analiza ulaganja na nivou Crne Gore u 2017. godini

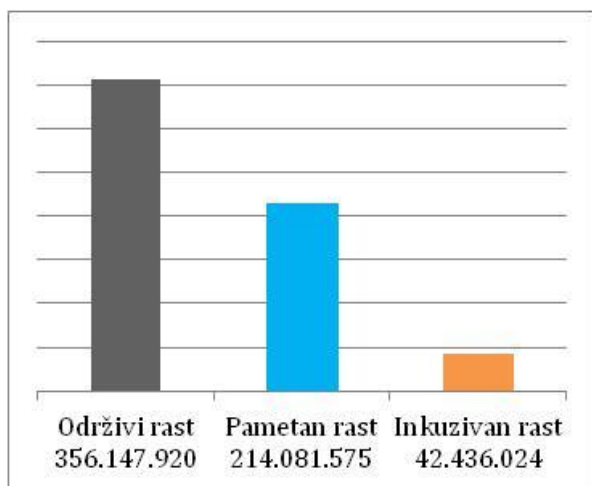
Kao što je prethodno navedeno, u toku 2017. godine u cilju implementacije politike regionalnog razvoja, u Crnoj Gori realizovano je oko 539 projekta, ukupne vrijednosti 612.665.518 EUR. Kada je u pitanju struktura izvora finansiranja, najveće učešće bilježe ulaganja državnog budžeta, 42% ukupnih ulaganja, zatim kreditna sredstva 32% i privatnog kapitala 17%, dok su sa značajno manjim učešćem u ukupnim ulaganjima prisutna i sredstva EU fondova 4%, budžeta jedinica lokalne samouprave 3% i donacija 2%. Struktura realizovanih ulaganja prema izvorima finansiranja grafički je predstavljena u nastavku.

Grafik 4: Struktura izvora finansiranja realizovanih ulaganja u 2017. godini



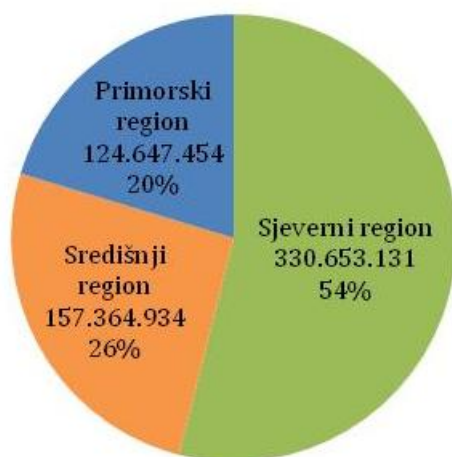
Posmatrajući strukturu izvora finansiranja, važno je pomenuti da se u okviru sredstava realizovanih sredstvima iz državnog budžeta najveća investicija odnosi na izgradnju dionice Smokovac-Mataševo auto-puta Bar-Boljare, koja je u 2017. godini iznosila 176.316.260 EUR. Kada su u pitanju kreditna sredstva, kao drugi najveći izvor finansiranja, ista se uglavnom odnose na kreditne aktivnosti Investiciono-razvojnog fonda Crne Gore. Privatni kapital značajnim dijelom je bio usmjeren na realizaciju koncesionih ugovora za izgradnju malih hidroelektrana i vjetroelektrana, kao i na projekte sa ciljem unapređenja energetske efikasnosti.

Grafik 5: Struktura ulaganja prema pravcima razvoja u 2017. godini na nivou Crne Gore



Posmatrajući strukturu ulaganja prema pravcima razvoja, najviše sredstava na nivou Crne Gore uloženo je za realizaciju aktivnosti u okviru održivog rasta 58%, zatim za aktivnosti pametnog rasta 35%, a najmanje za inkluzivan rast 7%. Iako se poslednjih godina povećava procenat ulaganja u okviru pametnog rasta, što je pozitivan pomak, ista je i dalje potrebno povećavati u cilju boljeg ostvarivanja ciljeva Strategije. Međutim, važno je pomenuti da su u slučaju sva tri regiona ulaganja u pametan rast – prije svega konkurentnost i inovacije kao prioritet, bila veća u odnosu na plan.

Grafik 6: Struktura realizovanih ulaganja u 2017. godini prema regionima



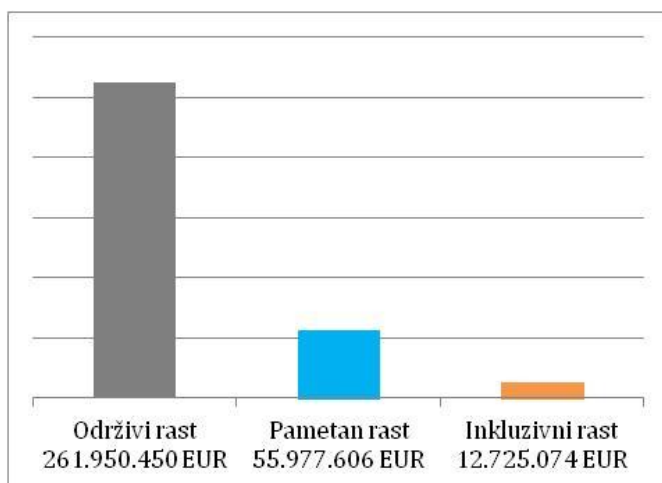
Iz ugla alokacije sredstava po regionima Crne Gore, značajno u prednosti je Sjeverni region gdje je usmjereno 54% ukupnih ulaganja realizovanih u 2017. godini, zatim su na drugom mjestu ulaganja u Središnji region, 26% ukupnih sredstava i najmanje ulaganja tj. 20%, ostvareno je u Primorskom regionu.

Predmetna struktura bi bila nešto drugačija ukoliko se iz ukupno realizovanih ulaganja na nivou Crne Gore izuzme investicija za izgradnju auto-puta Bar-Boljare, dionica Smokovac-Mataševo, vrijednosti 176.316.260 EUR, čime bi za ovaj iznos bila ujedno umanjena ulaganja u Sjevernom regionu. U tom slučaju struktura ulaganja bila bi sljedeća: Središnji region 36%, Sjeverni region 35% i Primorski region 29%, što znači da bi i tada ulaganja u Sjeverni region bila značajna u poređenju sa ulaganjima u ostala dva regiona.

Analiza ulaganja u Sjevernom regionu

Za realizaciju aktivnosti u okviru sva tri pravca razvoja i njima pripadajućih prioritetnih oblasti i mjera u Sjevernom regionu u toku 2017. godine uloženo je ukupno **330.653.131 EUR**. Dominantan izvor finansiranja navedenih ulaganja predstavljaju sredstva državnog budžeta, koja se najvećim dijelom odnose na ulaganja za realizaciju projekta izgradnje dionice Smokovac-Mataševo auto-puta Bar-Boljare, dakle na saobraćajnu infrastrukturu. Stoga, najviše sredstava realizovano je za **održivi rast 79%, zatim za pametan rast 17% i 4% za inkluzivan rast.**

Grafik 7: Struktura ulaganja prema pravcima razvoja u 2017. god. na nivou Sjevernog regiona

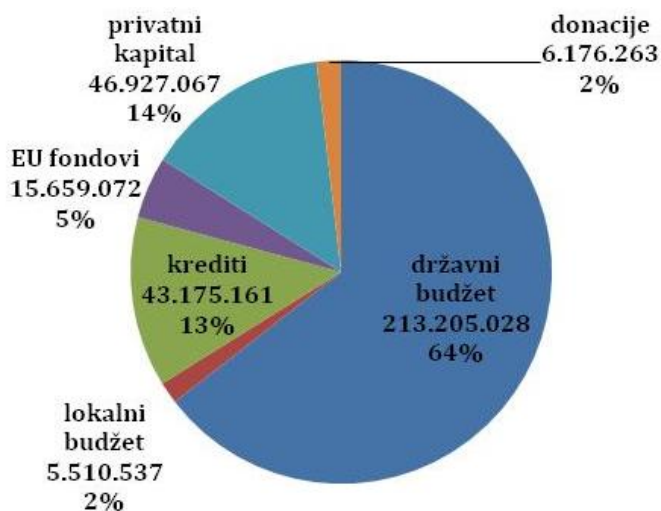


Održivi rast - U skladu sa prethodno navedenim u okviru održivog rasta u Sjevernom regionu najviše sredstava uloženo je u prioritetnu oblast saobraćajna infrastruktura - 77%, zatim 13% sredstava uloženo je za unapređenje sektora energetike, gdje je izgradnja vjetroelektrane na lokalitetu Krnovo najveća investicija. Za ulaganja u pravcu unapređenja poljoprivrede i zaštite životne sredine uloženo je po 5% sredstava opredijeljenih za ovaj pravac razvoja.

Pametan rast - Pozitivan podatak je da se u okviru ulaganja za postizanje pametnog rasta, najviše sredstava uložilo za realizaciju aktivnosti i programa u cilju podsticanja konkurentnosti i inovacija, 72% ulaganja, što se prvenstveno odnosi na realizaciju kreditnih aktivnosti Investiciono-razvojnog fonda Crne Gore i ulaganja privatnih investitora za unapređenje proizvodnih kapaciteta. Zatim je 21% sredstava u okviru pametnog rasta bilo uloženo za unapređenje turizma i valorizaciju kulturne baštine, dok je najmanje sredstava, dakle 7% usmjereno na projekte za jačanje drvoprerađivačke industrije.

Inkluzivni rast - U okviru inkluzivnog rasta 27% uložених sredstava realizovano je za razvoj ljudskih resursa i zapošljavanje, gdje su značajna sredstva opredijeljena za Program stručnog osposobljavanja lica sa stečenim visokim obrazovanjem i ostale programe aktivne politike zapošljavanja, dok je 73% sredstava uloženo za unapređenje obrazovne, zdravstvene, socijalne, sportske i administrativne infrastrukture.

Grafik 8: Struktura izvora finansiranja ulaganja u Sjevernom regionu

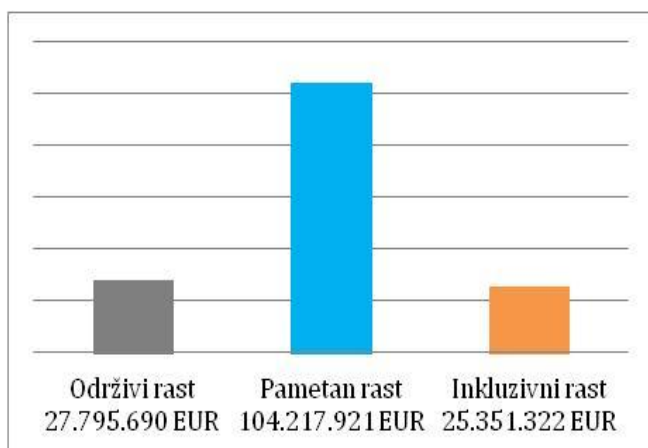


U strukturi finansiranja aktivnosti u Sjevernom regionu dominantno učeše imaju sredstva državnog budžeta, 64%. Sredstva obezbijedena kroz private investicije zastupljena su sa učešćem od 14%, a putem kredita iznose 13%. Značajno manja ulaganja realizovana su iz EU fondova 5% i budžeta lokalnih samouprava i donacija po 2%.

Analiza ulaganja u Središnjem regionu

Iznos ukupnih sredstava uloženi za realizaciju aktivnosti u Središnjem regionu u cilju posticanja pametnog, održivog i inkluzivnog rasta u 2017. godini je **157.364.933 EUR**, što je 10 miliona više u odnosu na planirana sredstva. Procentualno učešće ulaganja prema pravcima razvoja razlikuje se u odnosu na ovu strukturu ulaganja u Sjevernom regionu, jer je najviše sredstava u Središnjem regionu uloženo za **pametan rast 66%**, zatim za **realizaciju projekata u okviru održivog rasta 18%** i najmanje za **inkluzivan rast, 16%**.

Grafik 9: Struktura ulaganja prema pravcima razvoja u 2017. god. na nivou Središnjeg regiona

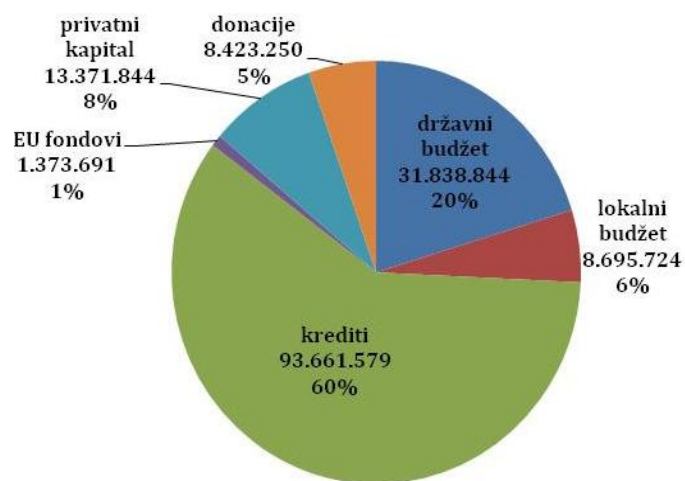


Odživi rast – Struktura ulaganja u Središnjem regionu u okviru održivog rasta drugačija je u odnosu na ulaganja u Sjevernom regionu: najviše ulaganja realizovano je za unapređenje saobraćajne infrastrukture 44%, zatim 38% za poljoprivredu i ruralni razvoj, unapređenje zaštite životne sredinu 12% i namanje za energetiku 6%, što je posljedica velikog oduspanja realizovanih ulaganja u odnosu na plan.

Pametani rast – Konkurentnost i inovacije je prioritetna oblast u okviru koje je realizovan najveći dio ulaganja pametnog rasta u Središnjem regionu. Procentualno učešće ovih ulaganja je 92%, pri čemu se 94% ovog iznosa odnosi na realizaciju kreditnih aktivnosti Investiciono-razvojnog fonda Crne Gore. Ostali dio sredstava, tj. 6%, uloženi su za realizaciju projekata u pravcu unapređenja prerađivačke industrije i 2% za oblast turizma i valorizaciju kulturnog bogatstva.

Inkluzivni rast – Ulaganja u okviru ovog pravca razvoja 75% odnose se na niz realizovanih projekata u funkciji unapređenja obrazovne, zdravstvene, socijalne, sportske i administrativne infrastrukture, a 25% odnosi se na projekte u cilju razvoja ljudskih resursa, uglavnom za Program stručnog osposobljavanja lica sa stečenim visokim obrazovanjem i ostale programe aktivne politike zapošljavanja.

Grafik 10: Struktura izvora finansiranja ulaganja u Središnjem regionu

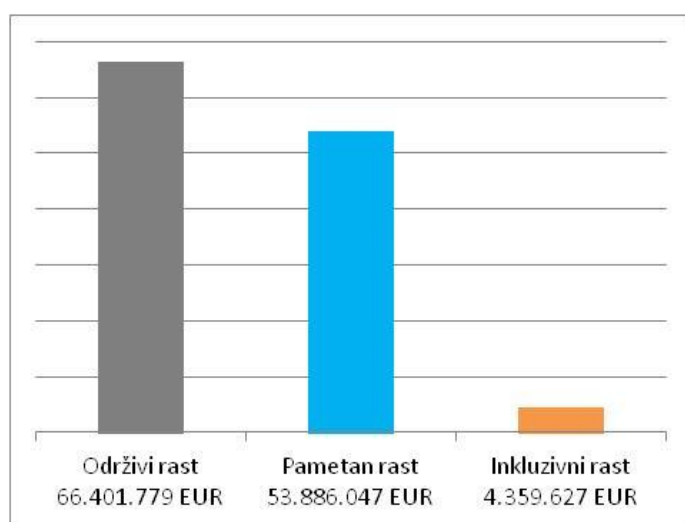


U slučaju Središnjeg regiona finansijska sredstva za realizaciju aktivnosti najvećim dijelom obezbijedena su putem kredita 60%, što se, kao što je navedeno, uglavnom odnosi na programe kreditiranja i faktoringa Investiciono-razvojnog fonda Crne Gore, koja u ukupnim ulaganjama ovog regiona zauzimaju procentualno učešće od 57%. Na drugom mjestu sa 20% učešća u ukupnim ulaganjima su sredstva državnog budžeta, a sa manjim učešćem u ukupnim ulaganjima prisutna su i sredstva privatnog kapitala 8%, donacija 5% i EU fondova 1%.

Analiza ulaganja u Primorskom regionu

Realizovana ulaganja u Primorskom regionu za postizanje održivog, pametnog i inkluzivnog rasta, u toku 2017. godine, ukupne su vrijednosti **124.647.453 EUR**. Kao i u slučaju Sjevernog regiona, najviše sredstava i u Primorskom regionu realizovano je za održivi rast, uz to što je razlika među ulaganjima u ovaj pravac razvoja i pametan rast značajno manja. Prema raspoloživim podacima procentulano učešće ulaganja prema pravcima razvoja je: **53% za održivi rast, zatim 43% ulaganja realizovano je u cilju postizanja pametnog rasta i 4% za inkluzivan rast.**

Grafik 11: Struktura ulaganja prema pravcima razvoja u 2017. god. na nivou Primorskog regiona

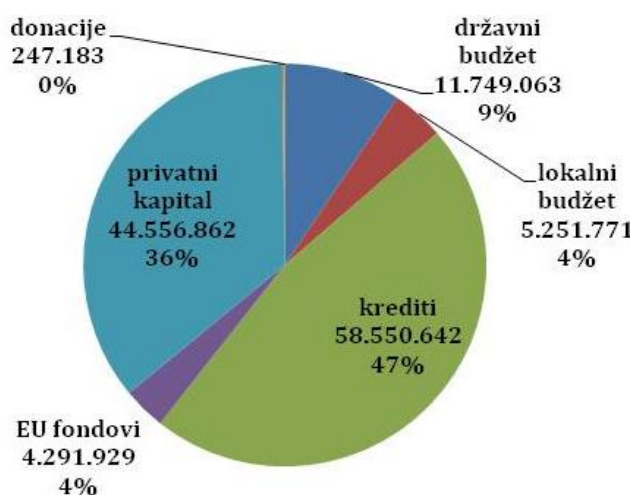


Održivi rast – U okviru održivog rasta, najviše ulaganja u Primorskom regionu, tj. 66% realizovano je za projekte prioritetne oblasti energetika, iako realizacija ukazuje na značajno odstupanje u odnosu na planirana sredstva, zatim je 21% uloženo za unapređenje saobraćaja, 10% za projekte u oblasti zaštite životne sredine, gdje je takođe evidentno značajno odstupanje u odnosu na plan i najmanje za oblast poljoprivrede i ruralnog razvoja, 3%.

Pametan rast – Pozitivno je pomenuti da su u okviru ovog pravca razvoja u Primorskom regionu realizovana ulaganja veća od planiranih, a skoro su u potpunosti, tj. 98% bila usmjerena na jačanje konkurentnosti i inovacije, dok je 2% sredstava uloženo za oblast turizma i valorizaciju kulturne baštine. Međutim, isto tako važno je navesti da bi se u okviru ove prioritetne oblasti mogli naći brojni projekti realizovani u cilju unapređenja visokokvalitetnih smještajnih kapacitete i izgranje novih kompleksa u Primorskom regionu, ali kako investitori nemaju obavezu izvještavanja o predmetnim ulaganjima, nadležno Ministarstvo ne raspolaže podacima o realizovanim ulaganjima.

Inkluzivni rast – Veći dio sredstava u okviru inkluzivnog rasta, 55% realizovano je za razvoj ljudskih resursa i zapošljavanje, uglavnom kroz Program stručnog osposobljavanja lica sa stečenim visokim obrazovanjem i ostale programe aktivne politike zapošljavanja, dok je 45% ulaganja bilo opredijeljeno za realizaciju projekata u cilju unapređenja obrazovne, zdravstvene, socijalne i sportske infrastrukture.

Grafik 12: Struktura izvora finansiranja ulaganja u Primorskom regionu



Aktivnosti Investiciono-razvojnog fonda Crne Gore, odnosno kreditna sredstva, dominantan su izvor finansiranja u slučaju Primorskog regiona, sa učešćem od 47% u ukupnim ulaganjima u 2017. godini u ovom regionu. Na drugom mjestu, sa procentualnim učešćem od 36% su sredstva privatnih investitora, uglavnom realizovana u oblasti turizma i u izgradnju vjetroelektrarne Možura. Sa manjim učešćem od 9% sredstava su obezbijeđena iz državnog budžeta, zatim po 4% sredstava iz budžeta jedinica lokalne samouprave i EU fondova, dok su ulaganja iz donacija bila ispod 1% u ukupnim ulaganjima.

Tabela Izvještaja o realizaciji Akcionog plana za 2017. godinu

Sjeverni region

Održivi rast

Prioritetna oblast 1 - Saobraćajna infrastruktura

Prioritet	Mjera	Nadležna institucija	Naziv projekta / aktivnosti	Planirana investicija / ulaganje za 2017. godinu (u EUR)	Realizovana investicija / ulaganja u 2017. godini (u EUR)	Budžet CG (u EUR)	Budžet JLS (u EUR)	Ostali izvori (u EUR)	Komentar realizacije / odstupanja od plana
1. Unapređenje i razvoj putne infrastrukture Unapređenje i razvoj putne infrastrukture	1.1 Izgradnja auto-puta Bar-Boljare	Vlada-MSP	Izgradnja autoputa Bar-Boljare, prioriteta dionica Smokovac-Mateševo	180.460.000,00	176.316.260,17	176.316.260,17	0,00		U skladu sa Ugovorom o projektovanju i izgradnji autoputa Bar-Boljare, dionica Smokovac-Uvač-Mateševo projekat se finansira iz Budžeta Crne Gore u iznosu od 15%, a 85% iz kredita EXIM banke
	1.2 Rekonstrukcija magistralnih i regionalnih puteva	DZS	Obilaznica Rožaje II faza	5.300.000,00	1.977.832,01	0,00	0,00	UKUPNO: 1977832 Kredit: 1977832	Kredit EIB
		DZS	Rekonstrukcija dijela puta Slijepač most-Tomaševo- Pljevlja / dionica Crkvice-Vrulja	2.000.000,00	1.879.466,81	1.879.466,81	0,00		
		DZS	Rekonstrukcija puta Berane-Petnjica I faza	1.900.000,00	2.081.415,95	2.081.415,95	0,00		
		DZS	Rekonstrukcija puta Berane-Petnjica II faza	100.000,00	0,00	0,00	0,00		
		DZS	Rekonstrukcija puta Pljevlja-Metaljka	100.000,00	0,00	0,00	0,00		

		DZS	Rekonstrukcija puta Berane-Kolašin,dionica Lubnice-Jezerina	500.000,00	2.373.015,74	379.695,80	0,00	UKUPNO: 1993319,94 Kredit: 1993319,94	Kredit EBRD
		DZS	Rekonstrukcija i rehabilitacija puta M-2.1 Barski most – Bijelo Polje, od Barskog mosta do Dobrakova	200.000,00	0,00	0,00	0,00		Kredit EIB
		DZS	Rekonstrukcija i rehabilitacija puta M-2.1 Barski most – Bijelo Polje, Dobrakova do Bijelog Polja km 35+300 do km 146+600	200.000,00	0,00	0,00	0,00		Kredit EIB
		DZS	Rekonstrukcija i rehabilitacija puta M-8 Pljevlja – Mihajlovića	200.000,00	0,00	0,00	0,00		Kredit EIB
		DZS	Rekonstrukcija i rehabilitacija puta M-2.1 Bijelo Polje – Ribarevine od km 149+950 do km 153+000	1.500.000,00	0,00	0,00	0,00		
		DZS	Rekonstrukcija magistralnog puta M-2 dionica Lepenac – Ribarevina, L=12,90 km, Potezi: km 1075+200 – km 1081+800 i km 1083+600 – km 1089+872	200.000,00	0,00	0,00	0,00		Kredit EIB
		DZS	Rekonstrukcija magistralnog puta M-2 dionica Ribarevina – Poda, L=14,70 km, od km 1089+872 do km 1104+559	200.000,00	0,00	0,00	0,00		Kredit EIB
		DZS	Rekonstrukcija magistralnog puta M-2 dionica Poda – Berane, L=12,20 km, od km 1104+559 do km 1117+300	200.000,00	0,00	0,00	0,00		Kredit EIB

		DZS	Rekonstrukcija magistralnog puta M-2 dionica Berane - Tunel "Lokve", L=16,2 km, od km 1117+300 do km 1133+507	200.000,00	0,00	0,00	0,00		Kredit EIB
		DZS	Rekonstrukcija magistralnog puta M-2 dionica Tunel "Lokve" - Rožaje, L=14,7 km, od km 1133+507 do km 1148+200	200.000,00	0,00	0,00	0,00		Kredit EIB
		DZS	Rekonstrukcija magistralnog puta M-2 Rožaje – Špiljani od km 1148+200 do 1168+200 sa sanacijom tunela i mostova	200.000,00	0,00	0,00	0,00		Kredit EBRD
		DZS	Izgradnja trećih traka – Lepenac na magistralnom putu Mojkovac – Bijelo Polje	200.000,00	2.502.763,84	64.500,82	0,00	UKUPNO: 2438263,02 Kredit: 2438263,02	Kredit EIB
		DZS	Rekonstrukcija osam mostova	600.000,00	142.241,09	142.241,09	0,00		
		DZS	Rekonstrukcija klizišta Besnika	300.000,00	267.982,29	267.982,29	0,00		
		DZS	Rekonstrukcija zidova Slijepač Most	100.000,00	295.779,23	295.779,23	0,00		
		DZS	Investiciono presvlačenje magistralnih i regionalnih puteva u sekciji Berane	400.000,00	376.621,96	376.621,96	0,00		
		DZS	Investiciono presvlačenje magistralnih i regionalnih puteva u sekciji Pljevlja	400.000,00	382.130,16	382.130,16	0,00		
			1.3 Projekat unapređenja lokalne putne infrastrukture	DJR	Modernizacija lokalnih puteva u Andrijevići, Beranama, Bijelom polju, Gusinju, Kolašinu, Mojkovcu, Petnjici, Plavu, Pljevljima, Plužinama, Rožajam, Šavniku i Žabljaku.	825.000,00	1.091.273,55	1.091.273,55	0,00

		DJR	Rekonstrukcija "Ribarske ulice" u Plavu	310.000,00	0,00	0,00	0,00		
		DJR	Rekonstrukcija ulice "Đeda Vojvodića" u Beranama	90.000,00	306.977,85	306.977,85	0,00		
		DJR	Rekonstrukcija puta Plav- Vojno selo - Gusinje	1.000.000,00	177.122,57	177.122,57	0,00		
		DJR	Rekonstrukcija Prnjavorske ulice, Plav	300.000,00	0,00	0,00	0,00		
		DJR	Izrada projekta i izvođenje radova na rekonstrukciji puta Plav-Bogičevica, Plav	150.000,00	0,00	0,00	0,00		
		Opština Rožaje	Izgradnja ulice iznad Doma zdravlja Rožaje	90.000,00	0,00	0,00	0,00		
		Opština Rožaje	Izgradnja ulice "Mustafa Pećanin" priključni krak sa lijeve strane prema kućama Kalača, Fejzića, Redžepovića idr (L = 100 M)	0,00	15.000,00	0,00	15.000,00		
		Opština Rožaje	Modernizacija - asfaltiranje lokalnih puteva MZ Ibarac (Ibarac - Halilovići - Čafa L 1720 M)	0,00	90.000,00	0,00	90.000,00		
		Opština Rožaje	Izgradnja ul. "Sandžačka" III - faza (L = 250 M)	0,00	79.004,00	0,00	79.004,00		
		Opština Rožaje	Krak ul. "Barmahala" - radovi u toku	0,00	69.986,00	0,00	69.986,00		
		Opština Berane	Asfaltiranje lokalnih puteva (putni pravci prema prioritetima utvrđenim sa MZ i Opstinom Berane)	0,00	201.000,00	0,00	201.000,00		
		Opština Šavnik	Rekonstrukcija, nasipanje i modernizacija lokalnih puteva u opštini Šavnik	60.000,00	69.154,00	0,00	69.154,00		
		Opština Pljevlja	Sanacija i adaptacija postojeće saobraćajne infrastrukture u gradu - Pljevlja	585.000,00	410.037,00	0,00	410.037,00		

		Opština Pljevlja	Sanacija i presvlačenje kolovoznih I pješačkih površina asfaltom - Pčjevlja	220.000,00	200.729,00	0,00	200.729,00		
		Opština Pljevlja	Sanacija lokalnih puteva asfaltnim zastorom - Pljevlja	350.000,00	274.867,00	0,00	274.867,00		
		Opština Plužine	Asfaltiranje putnog pravca Borikovača-Brštanovica u dužini od 3,7 km - Plužine	250.000,00	220.000,00	0,00	220.000,00		
		Opština Plužine	Izrada potpornog zida i sanacija oštećenog asfalda na dionici Plužine - Gradac	170.000,00	0,00	0,00	0,00		
		Opština Plužine	Radovi na produžetku ulice Marka Kulića	0,00	150.000,00	0,00	150.000,00		
		Opština Plužine	Izvedeni su radovi na sanaciji propusta i mosta u selu Orah i izrada potpornog zida na putu Stabna-Ravno	0,00	20.000,00	0,00	20.000,00		
		Opština Plužine	Urađena je djelimična sanacija i popravka lokalnih puteva, kako i njihovo čišćenje i održavanje	0,00	150.000,00	0,00	150.000,00		
		Opština Žabljak	Opravka lokalnih puteva i rekonstrukcija asfaltnog zastora (održavanje) - Žabljak	70.000,00	55.276,00	0,00	55.276,00		
		1.4 Unapređenje ostale saobraćajne infrastrukture	Opština Žabljak	Izgradnja saobraćajnice sa rasvjetom - od gradske tržnice do Stadiona - Žabljak	405.077,00	0,00	0,00	0,00	

		DJR	Izgradnja šetališta pored rijeke Tare u Mojkovcu	90.000,00	243.358,45	243.358,45	0,00		Višegodišnji projekat. Početak aktivnosti. Sredstvima opredijeljenim za 2017. godinu planirana je izrada i revizija projektne i tehničke dokumentacije i izvođenje radova. Ukupna vrijednost investicije iznosi 340.000 EUR
		DJR	Izgradnja pješačkog mosta Potkrajci - Njegnjevo u Bijelom Polju	330.000,00	88.653,64	88.653,64	0,00		
		DJR	Izgradnja javne rasvjete na zaobilaznici u Bijelom Polju	340.000,00	110.551,00	110.551,00	0,00		Višegodišnji projekat. Početak aktivnosti. Sredstvima opredijeljenim za 2017. godinu planirana je izrada i revizija projektne i tehničke dokumentacije i izvođenje radova. Ukupna vrijednost investicije iznosi 340.000 EUR

		DJR	Izgradnja javne garaže na Žabljaku	10.000,00	0,00	0,00	0,00	Višegodišnji projekat. Početak aktivnosti. Sredstvima opredijeljenim za 2017. godinu planirana je izrada i revizija projektne i tehničke dokumentacije i izvođenje radova. Ukupna vrijednost investicije iznosi 900.000 EUR
		DJR	Izgradnja sjeverne zaobilaznice "Limski most-Rudopolje-Skič-Korito" u Plavu	300.000,00	0,00	0,00	0,00	Višegodišnji projekat. Početak aktivnosti. Sredstvima opredijeljenim za 2017. godinu planiranoa je izrada i revizija tehničke i projektne dokumentacije i izvođenje radova. Ukupna vrijednost investicije iznosi cca 300.000 EUR

		DJR	Uređenje uzeg gradskog centra u Plavu	150.000,00	0,00	0,00	0,00		Višegodišnji projekat. Početak aktivnosti. Sredstvima opredijeljenim za 2017. godinu planirano je izvođenje radova. Ukupna vrijednost investicije iznosi 150.000 EUR
		Opština Bijelo Polje	Izgradnja putne signalizacije - Bijelo Polje	100.000,00	100.000,00	0,00	100.000,00		
		Opština Bijelo Polje	Rekonstrukcija gradskog trga - Bijelo Polje	700.000,00	910.000,00	0,00	430.000,00	UKUPNO: 480000 Donacija: 480000	
		Opština Rožaje	Izgradnja pješačkog trotoara u ul. 30. Sempembar (L=600m) - Rožaje	150.000,00	0,00	0,00	0,00		
		Opština Rožaje	Rekonstrukcija mosta u centru grada u ul IX crnogorske brigade I plato Muzeja Ganića kula - Bijelo Polje	300.000,00	0,00	0,00	0,00		

		Opština Mojkovac	Rekonstrukcija gradskog parkinga - opština Mojkovac	80.000,00	120.000,00	0,00	0,00	UKUPNO: 120000 Donacija: 120000	Projekat rekonstrukcije gradskog parkinga finansirala je Ambasada NR Kine u Crnoj Gori. Nakon izrade projektne dokumentacije za rekonstrukciju parkinga procijenjena vrijednost je bila veća od planirane zato je došlo do razlike u realizaciji
		Opština Mojkovac	Sanacija klizišta Bjelojevići - Mojkovac	20.000,00	20.000,00	0,00	20.000,00		
		Opština Pljevlja	Izgradnja hidrotehničke infrastrukture i elektroinstalacija u gradskim ulicama - Pljevlja	85.000,00	32.376,00	0,00	32.376,00		
		Opština Pljevlja	Rekonstrukcija Trga Đorđije Peruničića - Pljevlja	45.000,00	41.517,00	0,00	41.517,00		
		Opština Plužine	Uređenje pristupa stambenim zgradama u naselju Plužine	50.000,00	50.000,00	0,00	50.000,00		
Unapređenje i razvoj putne infrastrukture				203.285.077,00	193.892.392,31	184.204.031,34	2.678.946,00	UKUPNO: 7009414,97 Donacija: 600000 Kredit: 6409414,97	
2. Unaprjeđenje željezničke infrastrukture	2.1 Projekat modernizacije željezničke infrastrukture	DŽŽ	Remont gornjeg stroja na dionici Kolašin - Kos	2.063.686,98	901.082,65	0,00	0,00	UKUPNO: 901082,65 Kredit: 901082,65	Kredit EBRD
		DŽŽ	Sanacija 3 tunel	2.159.005,53	1.784.189,58	0,00	0,00	UKUPNO: 1784189,58 Kredit: 1784189,58	Kredit EBRD

		DZŽ	Demontaža postojećeg, nabavka i ugradnja novogelektrovnog postrojenja Trebešica	2.637.934,34	2.086.243,70	208.624,37	0,00	UKUPNO: 1877619,33 EU fondovi: 1877619,33	Ovo su grube procjene jer je ovaj projekat u nadležnosti Direkcije javnih radova
		DZŽ	Remont gornjeg stroja na dionici Kos - Trebešica	920.000,00	0,00	0,00	0,00		Tender je u fazi finalizovanja, po pitanju finansijske realizacije, do kraja tekuće godine očekuje se realizacija avansa.
		DZŽ	Sanacija 3 propusta	120.000,00	0,00	0,00	0,00		Tender je u fazi finalizovanja, po pitanju finansijske realizacije, do kraja tekuće godine očekuje se realizacija avansa.
		DZŽ	Sanacija propusta i regulacija vodotoka na 8 likaliteta od kojih se 5 nalazi u sjevernom dijelu	0,00	204.975,08	0,00	0,00	UKUPNO: 204975,08 Kredit: 204975,08	
		DZŽ	Hitne mjere sanacije 4 čelična mosta	0,00	219.029,68	0,00	0,00	UKUPNO: 219029,68 Kredit: 219029,68	Prikazani iznos se odnosi na sva 4 mosta od kojih su 3 na sjevernom i 1 u središnjem dijelu ali ih je nemoguće finansijski odvojiti.

		DZŽ	Pregled i izrada Glavnih projekata za sanaciju 91 betonska mostova	0,00	1.460.648,00	0,00	0,00	UKUPNO: 1460648 EU fondovi: 1460648	Navedeni iznos je za sve betonske mostove na pruži Vrbnica - Bar, a većina od tih mostova se nalazi u sjevernom dijelu
		DZŽ	Izrada Glavnih projekata za sanaciju 106 tunela	0,00	1.000.000,00	0,00	0,00	UKUPNO: 1000000 EU fondovi: 1000000	Navedeni iznos je za sve tunele e na pruži Vrbnica - Bara a većina od tih mostova se nalazi u sjevernom dijelu
Unaprjedenje željezničke infrastrukture				7.900.626,85	7.656.168,69	208.624,37	0,00	UKUPNO: 7447544,32 EU fondovi: 4338267,33 Kredit: 3109276,99	
UKUPNO: Saobraćajna infrastruktura				211.185.703,85	201.548.561,00	184.412.655,71	2.678.946,00	UKUPNO: 14456959,29 Donacija: 600000 EU fondovi: 4338267,33 Kredit: 9518691,96	

Prioritetna oblast 2 - Poljoprivreda i ruralni razvoj

Prioritet	Mjera	Nadležna institucija	Naziv projekta / aktivnosti	Planirana investicija / ulaganje za 2017. godinu (u EUR)	Realizovana investicija/ ulaganja u 2017. godini (u EUR)	Budžet CG (u EUR)	Budžet JLS (u EUR)	Ostali izvori (u EUR)	Komentar realizacije/ odstupanja od plana
1. Stvaranje uslova za održivo upravljanje kroz modernizaciju proizvodnje povećanje kvaliteta proizvoda higijene i bezbjednosti hrane	1.1 Mjere tržišno cjenovne politike	MPRR	Direktna plaćanja u stočarskoj proizvodnji	1.599.360,00	1.744.678,00	1.744.678,00	0,00		
		MPRR	Podrška razvoju tržišne proizvodnje mlijeka	576.000,00	575.919,00	575.919,00	0,00		
		MPRR	Podrška jačanju otkupne mreže mlijeka	97.200,00	66.274,00	66.274,00	0,00		
		MPRR	Direktna plaćanja u biljnoj proizvodnji	500.000,00	594.101,60	594.101,60	0,00		
		MPRR	Program unapređivanja pčelarstva	60.000,00	70.000,00	70.000,00	0,00		
	1.2 Poboljšanje uslova za povećanje potencijala za biljnu proizvodnju	MPRR	Program fitosanitarnih mjera za 2017.godinu	72.000,00	86.500,00	86.500,00	0,00		
	1.3 Obavezne mjere zdravstvene zaštite životinja od naročito opasnih zaraznih bolesti i zoonozona	MPRR	Program obavezne zdravstvene zaštite životinja u 2017. godini	1.005.000,00	688.375,60	688.375,60	0,00		
1.4 Investicije u fizički kapital na poljoprivrednim gazdinstvima	MPRR	IPARD like 1 i IPARD like 1.1	2.733.333,33	3.556.460,18	459.506,52	0,00	UKUPNO: 3096953,66 EU fondovi: 1378519,56 Investitor: 1718434,1	Veći je iznos realizovanih investicija u odnosu na planirani, zbog toga što je realizovano više projekata u okviru IPARD like 1.2 projekta u odnosu na planirani.	

		MPRR	IPARD II program	4.166.666,00	0,00	0,00	0,00		Prvi javni poziv za IPARD II program je raspisan u februaru 2018.godine, tako da se realizacija ugovorenih investicija očekuje u 2019.godini
		MPRR	Podrška podizanju i modernizaciji/opremanj u proizvodnih voćnih zasada	320.000,00	235.188,32	117.594,16	0,00	UKUPNO: 117594,16 Investitor: 117594,16	
		MPRR	Podrška povrtarskoj proizvodnji	40.000,00	17.974,93	8.377,43	0,00	UKUPNO: 9597,5 Investitor: 9597,5	
		MPRR	Podrška uzgoju ljekovitog i aromatičnog bilja	50.000,00	4.426,00	2.213,00	0,00	UKUPNO: 2213 Investitor: 2213	
		MPRR	Podrška unapredjenja stočnog fonda	600.000,00	1.278.488,00	639.244,00	0,00	UKUPNO: 639244 Investitor: 639244	
		MPRR	Podrška unapređenju kvaliteta sirovog mlijeka	66.666,00	123.362,35	74.021,01	0,00	UKUPNO: 49341,34 Investitor: 49341,34	
		MPRR	Podrška za nabavku mehanizacije, priključaka i opreme u funkciji primarne proizvodnje	385.000,00	622.684,31	308.184,97	0,00	UKUPNO: 314499,34 Investitor: 314499,34	
		MPRR	Podrška investicijama u navodnjavanje	150.000,00	30.509,22	15.134,05	0,00	UKUPNO: 15375,17 Investitor: 15375,17	
		MPRR	Podrška pokretanju poslovanja mladih poljoprivrednika	186.000,00	334.804,40	334.804,40	0,00		

Stvaranje uslova za održivo upravljanje kroz modernizaciju proizvodnje povećanje kvaliteta proizvoda higijene i bezbjednosti hrane				12.607.225,33	10.029.745,91	5.784.927,74	0,00	UKUPNO: 4244818,17 EU fondovi: 1378519,56 Investitor: 2866298,61	
2. Poboljšanje konkurentnosti kao i povezivanje sa drugim sektorima prije svega sa sektorom turizma	2.1 Podrška diversifikaciji djelatnosti na poljoprivrednim gazdinstvima	MPRR, MORT	Diverzifikacija ekonomskih aktivnosti u ruralnim područjima	40.000,00	149.670,68	74.835,34	0,00	UKUPNO: 74835,34 Investitor: 74835,34	
		Opština Plav	Od mlijeka sa naših planina - Valorizacija proizvodnje mlijeka u prekograničnoj oblasti Srbije i Crne Gore - Plav	130.000,00	18.138,00	0,00	2.720,00	UKUPNO: 15418 EU fondovi: 15418	Projekat "Od mlijeka sa naših planina - Valorizacija proizvodnje mlijeka u prekograničnom području Srbije i Crne Gore" je odobren u okviru prekograničnog programa saradnje Srbija-Crna Gora finansiranog od strane EU.
	2.2 Podrška investicijama u adaptaciju planinskih katuna	MPRR	Adaptacija planinskih katuna	40.000,00	75.642,78	37.821,39	0,00	UKUPNO: 37821,39 Investitor: 37821,39	
Poboljšanje konkurentnosti kao i povezivanje sa drugim sektorima prije svega sa sektorom turizma				210.000,00	243.451,46	112.656,73	2.720,00	UKUPNO: 128074,73 EU fondovi: 15418 Investitor: 112656,73	
3. Unapređenje i razvoj infrastrukture i vodosnabdijevanja u urbanom i ruralnom području	3.1 Izgradnja vodovoda u ruralnim područjima	MPRR	Podrška izgradnji vodovoda na seoskom području	535.000,00	803.700,00	515.000,00	288.700,00		
		MPRR	Izgradnja vodovoda Šaranci i Sopot - Žabljak	0,00	95.000,00	45.000,00	50.000,00		
		MPRR, Opština Pljevlja	Izgradnja seoskih vodovoda - opština Pljevlja	85.000,00	128.662,00	50.000,00	78.662,00		

		Opština Žabljak	Izgradnja vodovoda Krs - Žabljak	70.000,00	40.000,00	0,00	40.000,00		
	3.2 Izrada vodoprivredne osnove	MORT, MPRR	0	0,00	0,00	0,00	0,00		
	3.3 Izgradnja ostale seoske infrastrukture	MPRR	Obnova i razvoj sela i izgradnja infrastrukture (nasipanje i proboj puteva)	1.080.000,00	1.165.124,00	465.124,00	0,00	UKUPNO: 700000 Kredit: 700000	
Unapređenje i razvoj infrastrukture i vodosnabdijevanja u urbanom i ruralnom području				1.770.000,00	2.232.486,00	1.075.124,00	457.362,00	UKUPNO: 700000 Kredit: 700000	
4. Razvoj poljoprivredne i prehrambene proizvodnje posebno proizvoda sa oznakom porijekla proizvoda sa geografskom oznakom proizvoda sa oznakom garantovano tradicionalnih specijaliteta organskim proizvodima kao i planinskim proizvodima	4.1 Investicije u fizički kapital koje se odnose na preradu i marketing poljoprivrednih proizvoda	MPRR	IPARD like 2 i IPARD like 2.1	3.526.666,67	43.538,73	4.573,40	0,00	UKUPNO: 38965,33 EU fondovi: 13720,19 Investitor: 25245,14	Navedeni iznos je 1/3 od ukupnog iznosa projekta. Za projekte je opredijeljeno 5,29 miliona EUR podrške u toku su pozivi i nije moguće predvidjeti koliko će iz određenog regiona stići aplikacija.
		MPRR	Podrška investicijama u preradu na gazdinstvima	200.000,00	301.150,60	146.704,85	0,00	UKUPNO: 154445,75 Investitor: 154445,75	
		MPRR	Promocija poljoprivrednih proizvoda i poljoprivrede, edukacija i studijska putovanja poljoprivrednih proizvođača	35.000,00	35.000,00	35.000,00	0,00		
		Opština Bijelo Polje	Izgradnja hladnjače za šumske plodove "Eko Promet" - Bijelo Polje	237.000,00	0,00	0,00	0,00		
	4.2 Razvoj prehrambene proizvodnje sa	MPRR	Očuvanje autohtonih genetičkih resursa u poljoprivredi	20.000,00	2.500,00	2.500,00	0,00		

	organskim i zaštićenim geografskim porijeklom	MPRR	Podrška organskoj proizvodnji	255.000,00	248.203,53	0,00	0,00	UKUPNO: 248203,53 Kredit: 248203,53	
		MPRR	Podrška unapređivanju kvaliteta proizvoda (razvoj oznaka porijekla geografskih oznaka i oznaka garantovano tradicionalnog specijaliteta)	55.000,00	10.000,00	10.000,00	0,00		
		MPRR	Održivo korišćenje planinskih pašnjaka	140.000,00	163.403,00	163.403,00	0,00		
		MPRR	Podrška upravljanju stajskim đubrivom	66.666,00	197.865,26	118.121,00	0,00	UKUPNO: 79744,26 Investitor: 79744,26	
	4.3 Formiranje i razvoj agro kooperativa	MPRR	Podrška aktivnostima kooperativa i nacionalnih udruženja	22.000,00	22.000,00	22.000,00	0,00		
	4.4 Podrška opštim servisima u poljoprivredi	MPRR	0	0,00	0,00	0,00	0,00		
	4.5 Podrška razvoju sektora selektivnog ribarstva i akvakulture	MPRR	Održivo upravljenje slatkovodnim ribarstvom; Pобоljšanje konkurentnosti i efikasnosti sektora slatkovodne akvakulture	85.000,00	71.000,54	41.750,54	0,00	UKUPNO: 29250 Investitor: 29250	
Razvoj poljoprivredne i prehrambene proizvodnje posebno proizvoda sa oznakom porijekla proizvoda sa geografskom oznakom proizvoda sa oznakom garantovano tradicionalnih specijaliteta organskim proizvodima kao i planinskim proizvodima				4.642.332,67	1.094.661,66	544.052,79	0,00	UKUPNO: 550608,87 EU fondovi: 13720,19 Investitor: 288685,15 Kredit: 248203,53	
UKUPNO: Poljoprivreda i ruralni razvoj				19.229.558,00	13.600.345,03	7.516.761,26	460.082,00	UKUPNO: 5623501,77 EU fondovi: 1407657,75 Investitor: 3267640,49 Kredit: 948203,53	

Prioritetna oblast 3 - Zaštita životne sredine									
Prioritet	Mjera	Nadležna institucija	Naziv projekta / aktivnosti	Planirana investicija / ulaganje za 2017. godinu (u EUR)	Realizovana investicija / ulaganja u 2017. godini (u EUR)	Budžet CG (u EUR)	Budžet JLS (u EUR)	Ostali izvori (u EUR)	Komentar realizacije/ odstupanja od plana
1. Razvoj komunalne infrastrukture i upravljanja čvrstim otpadom i otpadnim vodama	1.1 Uspostavljanje sistema upravljanja čvrstim otpadom i izgradnja sanitarnih deponija	MORT	Sanacija neuređenog odlagališta na lokaciji „Vasove vode" u opštini Berane	14.827,00	121.730,43	121.730,43	0,00		Osim planiranih sredstava, utrošena su sredstva i za početak radova na sanaciji ovog odlagališta
		MORT	Izgradnja transfer stanice i reciklažnog dvorišta u opštini Mojkovac	24.878,10	16.481,00	16.481,00	0,00		Planirana sredstva potrošena u 2018.
		MORT	Izgradnja reciklažnog dvorišta sa sortirnicom u opštini Berane	28.000,00	0,00	0,00	0,00		28.000 eura isplaćeno tokom 2018. godine
		MORT	Izgradnja transfer stanice u opštini Andrijevića	20.753,60	20.753,60	20.753,60	0,00		
		MORT	Izgradnja transfer stanice u opštini Plužine	23.992,00	13.328,00	13.328,00	0,00		Ostatak planiranih sredstava potrošena u 2018.
		MORT	Izgradnja transfer stanice u Šavniku i sanacija neuređenog odlagališta otpada u Šavniku	60.003,93	57.203,39	57.203,39	0,00		Glavni projekat i revizija završeni, tako da je umjesto 60.003,93 eura, potrošeno 57.203,39 EUR
		MORT	Sanacija neuređenog odlagališta na lokaciji „Čarkovo polje" u opštini Žabljak	42.423,10	2.943,10	1.471,55	0,00	UKUPNO: 1471,55 Donacija: 1471,55	Preostala planirana sredstva isplaćena, ipak u 2016. godini

		MORT	Sanacija neuređenog odlagališta u opštini Plav	172.000,00	35.500,00	17.750,00	0,00	UKUPNO: 17750 Donacija: 17750	
		MORT	Izgradnja transfer stanice sa reciklažnim dvorištem sa sortirnicom u opštini Pljevlja	34.000,00	0,00	0,00	0,00		Projekat kandidovan Programom međunarodne razvojne saradnje između Vlade Crne Gore i Vlade Republike Slovenije za 2018-2019. godinu
		Opština Pljevlja	Sanacija privremene sanitarne deponije Jagnjilo - Pljevlja	15.000,00	285,00	0,00	285,00		
	1.2 Uspostavljen sistem i izgradnja postrojenja za prečišćavanje otpadnih voda i proširenja primarne i sekundarne kanalizacione mreže	MORT	Izgradnja kanalizacione mreže i postrojenja za prečišćavanje otpadnih voda u opštini Berane	7.129.648,00	8.739.776,09	1.499.835,31	0,00	UKUPNO: 7239940,78 EU fondovi: 7239940,78	85% sredstava obezbijedeno iz IPA programa, a 15% domaće učešće
		MORT	Izgradnja postrojenja za tretman otpadnih voda u opštini Pljevlja	3.352.492,00	1.138.417,31	0,00	0,00	UKUPNO: 1138417,31 EU fondovi: 1075897,31 Kredit: 62520	Iznos potrošenih sredstava je veći od predviđenog zbog unaprijed isplaćenih zadržanih sredstava i povećanja visine avansa s ciljem maksimalnog iskorišćavanja IPA sredstava. Takođe je važno napomenuti da će se sredstva sredstva iz kredita Evropske Investicione Banke (EIB) koristiti u toku 2018. Godine.

		MORT	Izgradnja kanalizacione mreže u opštini Bijelo Polje	2.752.716,00	996.706,00	0,00	0,00	UKUPNO: 996706 EU fondovi: 895033,15 Kredit: 101672,85	Radovi na izgradnji postrojenja su u toku. Realizovane vrijednosti se odnose na izvršene radove/nadzor koji je fakturisan 2017. godine. Radovi se finansiraju iz sredstava IPA 2010 i kredita dok nadzor nad izvođenjem radova iz kreditnih sredstava.
		MORT	Izgradnja postrojenja za prečišćavanje otpadnih voda u opštini Bijelo Polje	551.744,00	0,00	0,00	0,00		Projekat implementira Delegacija EU u Crnoj Gori. Očekuje se da će radovi biti završeni u prvoj polovini 2018. godine. Izvođenje radova se finansira iz sredstava prepristupne pomoći EU IPA 2011. Nadzor nad izvođenjem radova se finansira i kredita EIB.

		Opština Pljevlja	Izgradnja fekalne infrastrukture - Pljevlja	265.000,00	238.325,00	0,00	238.325,00		Pripremljena je tenderska dokumentacija za izbor izvođača radova. Objava tendera zavisi od mogućnosti investitora da obezbijedi nedostajuća sredstava za realizaciju projekta.
		Opština Žabljak	Izgradnja fekalne kanalizacije (Staro Pazariste, Pejov Do, Drobnjacka, Svetog Save, Ul. Božidara Žugića, naselje Pečića ograda, iznad Hotela MB, naselje Tmajevci) - Žabljak	796.677,00	271.730,00	0,00	271.730,00		Finansiranje fazno, projekat se realizuje od 2016., radovi se završavaju 2018. a finansiranje se zatvara 2019.
	1.3 Unapređenje vodovodnog sistema	DJR	Izgradnja i rekonstrukcija vodovoda	350.000,00	601.173,14	601.173,14	0,00		Višegodišnji projekat. Nastavak aktivnosti. Realizaciju projekata koordinira Ministarstvo održivog razvoja i turizma. Sredstva planirana Kapitalnim budžetom za 2017. godinu

		DJR	Izgradnja i rekonstrukcija vodovoda na području Bukovica- Radetina, Rožaje	300.000,00	0,00	0,00	0,00		Višegodišnji projekat. Početak aktivnosti. Sredstvima opredijeljenim za 2017. godinu planirana je izrada i revizija projektne i tehničke dokumentacije i izvođenje radova.Ukupna vrijednost investicije iznosi 300.000 EUR.
		MORT	Izgradnja cjevovoda za vodosnabdijevanje Krkori-Andrijevića	73.628,00	75.232,00	0,00	0,00	UKUPNO: 75232 EU fondovi: 27296,39 Kredit: 47935,61	Od 31.10. 2017. godine teče period za otklanjanje nedostataka u trajanju od 365 dana. Projekat se finansirao iz WBIF investicionog granta (sredstva u potpunosti realizovana) i iz kredita EIB.
		MORT	Unapređenje sistema vodosnabdijevanja u opštini Berane	832.000,00	681.281,62	102.192,94	0,00	UKUPNO: 579088,68 EU fondovi: 579088,68	Zbog kašnjenja u izvođenju radova nisu realizovana plaćanja u predviđenom iznosu za 2017. godinu.

		Opština Bijelo Polje	Nastavak radova na izgradnji vodovoda Zaton - Bijelo Polje	40.000,00	0,00	0,00	0,00		Radi se preprojektovani e dijela trase vodovoda, zbog imovinsko-pravnih problema i planirano je u 2018. godini nastavak radova
		Opština Bijelo Polje	Izgradnja glavnog rezervoara na gradskom Vodovodu "Bistrica" - Bijelo Polje	50.000,00	58.832,00	0,00	58.832,00		
		Opština Bijelo Polje	Izgradnja vodovoda Kanje, Metanajc, Dobrakovo-granični prelaz - Bijelo Polje	60.000,00	0,00	0,00	0,00		Ugovoreni radovi I faze vodovoda za iznos 43.886,50 eura. Položen kamen temeljac, čeka se pad vodostaja Lima da radovi počnu. Planiran nastavak i u 2018. god.
		Opština Pljevlja	Rekonstrukcija postojenja za preradu pitke vode "Pliješ" - Pljevlja	50.000,00	0,00	0,00	0,00		
		Opština Plužine	Unapređenje vodosnabdijevanja u naselju Plužine	105.000,00	50.000,00	0,00	50.000,00		
		Opština Plužine	Izgradnja vodovoda u mjestu Gornja Brezna	74.170,00	0,00	0,00	0,00		
		Opština Andrijevića	Rekonstrukcija gradskog vodovoda Krkori i izgradnja vodozahvata - Andrijevića	0,00	159.492,00	0,00	159.492,00		
		Opština Petnjica	Vodovod Muroovsko vrelo i vodovod Višnjica	0,00	50.000,00	0,00	20.000,00	UKUPNO: 30000 Donacija: 30000	

Razvoj komunalne infrastrukture i upravljanja čvrstim otpadom i otpadnim vodama				17.190.952,73	13.329.189,68	2.451.919,36	798.664,00	UKUPNO: 10078606,32 Donacija: 49221,55 EU fondovi: 9817256,31 Kredit: 212128,46	
2. Sanacija i rekonstrukcija lokaliteta kontaminiranih opasnim industrijskim otpadom	2.1 Sanacija i remedijacija 2 identifikovane tzv. „crne ekološke tačke“, a to su TE Pljevlja i Rudnik Šuplja stijena	MORT, AZZŽS	Upravljanje industrijskim otpadom i ciscenje	600.000,00	0,00	0,00	0,00		Vlada CG je na sjednici održanoj 06.04.2017. godine dala saglasnost da se sredstva iz kredita za projekat “Upravljanje industrijskim otpadom i čišćenje” koriste za remedijaciju flotacionog jalovišta Gradac u Pljevljima.
Sanacija i rekonstrukcija lokaliteta kontaminiranih opasnim industrijskim otpadom				600.000,00	0,00	0,00	0,00		
3. Unapređenje ostale komunalne infrastrukture u funkciji zaštite životne sredine	3.1 Izgradnja ostale infrastrukture	Opština Pljevlja	Mjere smanjenja zagadjenja i toplifikacija Pljevalja	300.000,00	300.000,00	0,00	300.000,00		
		Opština Pljevlja	Nabavka toplovodnih stanica za poslovno-stambene objekte - Pljevlja	50.000,00	48.233,00	0,00	48.233,00		
Unapređenje ostale komunalne infrastrukture u funkciji zaštite životne sredine				350.000,00	348.233,00	0,00	348.233,00		
UKUPNO: Zaštita životne sredine				18.140.952,73	13.677.422,68	2.451.919,36	1.146.897,00	UKUPNO: 10078606,32 Donacija: 49221,55 EU fondovi: 9817256,31 Kredit: 212128,46	

Prioritetna oblast 4 - Energetika i njen razvoj korišćenjem obnovljivih energetske potencijala i boljom valorizacijom raspoloživih rudnih bogatstava

Prioritet	Mjera	Nadležna institucija	Naziv projekta / aktivnosti	Planirana investicija / ulaganje za 2017. godinu (u EUR)	Realizovana investicija/ ulaganja u 2017. godini (u EUR)	Budžet CG (u EUR)	Budžet JLS (u EUR)	Ostali izvori (u EUR)	Komentar realizacije/ odstupanja od plana
1. Podsticanje razvoja i primjene obnovljivih izvora energije	1.1 Izgradnja malih hidroelektrana	MEK, Investitori	Izgradnja malih hidroelektrana na vodotoku Crnja-Kolašin	1.000.000,00	800.000,00	0,00	0,00	UKUPNO: 800000 Investitor: 800000	
		MEK, Investitori	Izgradnja malih hidroelektrana na vodotoku Babinopoljska-Plav	55.000,00	55.000,00	0,00	0,00	UKUPNO: 55000 Investitor: 55000	
		MEK, Investitori	Izgradnja malih hidroelektrana na vodotoku Bistrica (desna pritoka Lima)- Bijelo Polje	390.500,00	300.000,00	0,00	0,00	UKUPNO: 300000 Investitor: 300000	
		MEK, Investitori	Izgradnja malih hidroelektrana na vodotoku Bistrica (lijeva pritoka Lima)-Berane	10.000,00	10.000,00	0,00	0,00	UKUPNO: 10000 Investitor: 10000	
		MEK, Investitori	Izgradnja malih hidroelektrana na vodotoku Trepačka rijeka-Andrijevića	1.300.000,00	1.500.000,00	0,00	0,00	UKUPNO: 1500000 Investitor: 1500000	
		MEK, Investitori	Izgradnja malih hidroelektrana na vodotoku Murinska rijeka -Plav	2.200.000,00	20.000,00	0,00	0,00	#VALUE!	
		MEK, Investitori	Izgradnja malih hidroelektrana na vodotoku Komarača-Plav	4.100.000,00	225.157,40	0,00	0,00	UKUPNO: 225157,4 Investitor: 225157,4	
		MEK, Investitori	Izgradnja malih hidroelektrana na vodotoku Đurička rijeka sa pritokama-Plav	1.000.000,00	600.000,00	0,00	0,00	UKUPNO: 600000 Investitor: 600000	
		MEK, Investitori	Izgradnja malih hidroelektrana na vodotoku Vrbnica-Plužine	6.983.320,17	544.901,62	0,00	0,00	UKUPNO: 544901,62 Investitor: 544901,62	

		MEK, Investitori	Izgradnja malih hidroelektrana na vodotoku Bistrica-pritoka Ljubovide-Bijelo Polje	100.000,00	100.000,00	0,00	60.000,00	UKUPNO: 40000 Investitor: 40000	
		MEK, Investitori	Izgradnja malih hidroelektrana na vodotoku Kaludarska-Berane	410.000,00	410.000,00	0,00	0,00	UKUPNO: 410000 Investitor: 410000	
		MEK, Investitori	Izgradnja malih hidroelektrana na vodotoku Kutska rijeka-Andrijevica	376.610,00	132.660,00	0,00	0,00	UKUPNO: 132660 Investitor: 132660	
		MEK, Investitori	Izgradnja malih hidroelektrana na vodotoku Mojanska rijeka-Andrijevica	399.398,00	134.940,00	0,00	0,00	UKUPNO: 134940 Investitor: 134940	
		MEK, Investitori	Izgradnja male hidroelektrane na vodotoku Ljeviška rijeka izvor Morače-Kolašin	250.000,00	100.000,00	0,00	0,00	UKUPNO: 100000 Investitor: 100000	
		MEK, Investitori	Izgradnja male hidroelektrane na vodotoku Lještanica-Bijelo Polje	220.000,00	100.000,00	0,00	0,00	UKUPNO: 100000 Investitor: 100000	
		MEK, Investitori	Izgradnja male hidroelektrane na vodotoku Bukovica-Šavnik	950.000,00	350.000,00	0,00	0,00	UKUPNO: 350000 Investitor: 350000	
		MEK, Investitori	Izgradnja male hidroelektrane na vodotoku Štitarica-Mojkovac	278.480,00	113.000,00	0,00	0,00	UKUPNO: 113000 Investitor: 113000	
		MEK, Investitori	Izgradnja mHE "Raštak" na vodotoku Raštak, Opština Kolašin	185.000,00	27.600,00	0,00	0,00	UKUPNO: 27600 Investitor: 27600	
		MEK, Investitori	izgradnja mHE "Ljevak" na vodotoku Rijeka (Ljevak), Opština Mojkovac	630.000,00	1.348.861,80	0,00	0,00	UKUPNO: 1348861,8 Investitor: 1348861,8	
		MEK, Investitori	Izgradnja mHE "Vinicka" na vodotoku Vinicka, Opština Berane	87.500,00	55.000,00	0,00	0,00	UKUPNO: 55000 Investitor: 55000	

		MEK, Investitori	Izgradnja mHE "Šeremet potok" na vodotoku Šeremetski potok, Opština Andrijevica	111.500,00	1.004.463,41	0,00	0,00	UKUPNO: 1004463,41 Investitor: 1004463,41	
		MEK, Investitori	Izgradnja mHE "Bistrica" na vodotoku Bistrica, Opština Kolašin	470.000,00	280.000,00	0,00	0,00	UKUPNO: 280000 Investitor: 280000	
		MEK, Investitori	Izgradnja mHE "Pecka" na vodotoku Pecka rijeka, Opština Kolašin	800.000,00	50.000,00	0,00	0,00	UKUPNO: 50000 Investitor: 50000	
		MEK, Investitori	Izgradnja mHE "Paljevinska" na vodotoku Paljevinska rijeka, Opština Kolašin	48.730,00	30.637,00	0,00	0,00	UKUPNO: 30637 Investitor: 30637	
		MEK, Investitori	Izgradnja mHE "Krkori" na dijelu gradskog vodovoda „Krkori“ koji koristi vodu sa vodoizvorišta Krkori	800.000,00	800.000,00	0,00	0,00	UKUPNO: 800000 Investitor: 800000	
		MEK, Investitori	Izgradnja vjetroelektrane na lokalitet Krnovo	25.462.142,00	23.612.724,87	0,00	0,00	UKUPNO: 23612724,87 Investitor: 23612724,87	
Podsticanje razvoja i primjene obnovljivih izvora energije				48.618.180,17	32.704.946,10	0,00	60.000,00	UKUPNO: 32644946,1 Investitor: 32644946,1	
2. Razvoj ušteda u snabdijevanju energijom poboljšanjem energetske efikasnosti	2.1 Obezbjedenje institucionalnih uslova i finansijskih podsticaja za unapređenje energetske efikasnosti	MEK, MZ	Projekat "Energetska efikasnost u Crnoj Gori - dodatno finansiranje" poboljšanje energetske karakteristika omotača objekata: Dom zdravlja Kolašin, Dom zdravlja Andrijevica, Zdravstvena stanica Petnjica i Zdravstvena stanica Murino	402.143,58	361.050,90	0,00	0,00	UKUPNO: 361050,9 Kredit: 361050,9	Kredit: IBRD

		MEK	ENERGY WOOD - faza III - Projekat beskamatnih kredita za sisteme grijanja na moderne oblike biomase (pelet, briket) za domaćinstva	25.000,00	37.425,00	37.425,00	0,00		Ukupna vrijednost projekta je 50.000 EUR (Budzet Ministarstva ekonomije). Iznos od 50% za Sjeverni region (25.000 EUR)
Razvoj ušteda u snabdijevanju energijom poboljšanjem energetske efikasnosti				427.143,58	398.475,90	37.425,00	0,00	UKUPNO: 361050,9 Kredit: 361050,9	
3. Unapređenje elektorprenosne mreže	3.1 Izgradnja trafostanica, dalekovoda, distributivne mreže i javne rasvjete	CEDIS	Izgradnja DTS 10/0 4 KV Rasovo-Rastoka - Bijlo Polje	65.000,00	0,00	0,00	0,00		Investicija odobrena od strane RAE za realizaciju u 2018.g.U toku su pripremne aktivnosti(izrada Projektnog zadatka, priprema zahtjeva za izdavanje UTU i stvaranje uslova za rješavanje imovinsko pravnih odnosa)
		CEDIS	Izgradnja DTS 10/0 4 KV Loznice - Bijelo Polje	77.000,00	0,00	0,00	0,00		Investicija odobrena od strane RAE za realizaciju u 2018.g.U toku su pripremne aktivnosti(izrada Projektnog zadatka, priprema zahtjeva za izdavanje UTU i stvaranje uslova za rješavanje imovinsko pravnih odnosa)

		CEDIS	Rekonstrukcija NN mreže u Centru Grada - Bijelo Polje	62.930,00	0,00	0,00	0,00	Investicija odobrena od strane RAE za realizaciju u 2019.g.U toku su pripremne aktivnosti(izrada Projektnog zadatka, priprema zahtjeva za izdavanje UTU i stvaranje uslova za rješavanje imovinsko pravnih odnosa)
		CEDIS	Izgradnja STS 10/0 4 KV Majstorovina sa uklapanjem u NN mrežu - Bijelo Polje	114.550,00	0,00	0,00	0,00	Investicija odobrena od strane RAE za realizaciju u 2019.g.U toku su pripremne aktivnosti(izrada Projektnog zadatka, priprema zahtjeva za izdavanje UTU i stvaranje uslova za rješavanje imovinsko pravnih odnosa)

		CGES	Rekonstrukcija dalekovoda Gornja Crnča-Ivanje - Bijelo Polje	71.585,00	0,00	0,00	0,00	Investicija odobrena od strane RAE za realizaciju u 2018.g.U toku su pripremne aktivnosti(izrada Projektnog zadatka, priprema zahtjeva za izdavanje UTU i stvaranje uslova za rješavanje imovinsko pravnih odnosa)
		CGES	Ugradnja reklozera na dalekovodima Tomaševo i Gubavač - Bijelo Polje	261.000,00	0,00	0,00	0,00	Investicija odobrena od strane RAE za realizaciju u 2018.g.U toku su pripremne aktivnosti(izrada Projektnog zadatka, priprema zahtjeva za izdavanje UTU i stvaranje uslova za rješavanje imovinsko pravnih odnosa)

		CEDIS	Rekonstrukcija DV i NN mreže - Bijelo Polje	513.487,00	0,00	0,00	0,00	Investicija odobrena od strane RAE za realizaciju u 2018.g.U toku su pripremne aktivnosti(izrada Projektnog zadatka, priprema zahtjeva za izdavanje UTU i stvaranje uslova za rješavanje imovinsko pravnih odnosa)
		Opština Mojkovac	Izgradnja ulične rasvjete - Mojkovac	18.000,00	20.700,00	0,00	20.700,00	Investicija nije odobrena od strane RAE. Najveći broj rekonstrukcija DV 10 kV i NN mreže realizovaće se kroz aktivnosti Sektora za održavanje.Rekonstrukcije većeg obima će biti definisane za konkretne objekte i biće uvrštene u Ažurirani Plan Investicija 2019-2021 koji će CEDIS dostaviti RAE na odobrenje.
Unapređenje elektorprenosne mreže				1.183.552,00	20.700,00	0,00	20.700,00	

UKUPNO: Energetika i njen razvoj korišćenjem obnovljivih energetske potencijala i boljom valorizacijom raspoloživih rudnih bogatstava	50.228.875,75	33.124.122,00	37.425,00	80.700,00	UKUPNO: 33005997 Investitor: 32644946,1 Kredit: 361050,9
Održivi rast	298.785.090,33	261.950.450,71	194.418.761,33	4.366.625,00	UKUPNO: 63165064,38 Donacija: 649221,55 EU fondovi: 15563181,39 Investitor: 35912586,59 Kredit: 11040074,85

Pametan rast

Prioritetna oblast 1 - Konkurentnost i inovacije

Prioritet	Mjera	Nadležna institucija	Naziv projekta / aktivnosti	Planirana investicija / ulaganje za 2017. godinu (u EUR)	Realizovana investicija / ulaganja u 2017. godini (u EUR)	Budžet CG (u EUR)	Budžet JLS (u EUR)	Ostali izvori (u EUR)	Komentar realizacije / odstupanja od plana
1. Uspostavljanje uslova koji će omogućiti podizanje konkurentnosti biznisa u regionu	1.1 Razvoj sistema podsticaja u Sjevernom regionu za zapošljavanje u MSP (naročito u oblastima turizma, poljoprivrede, energetike i drvoprerade).	MORT	Subvencije za Fond za podršku za razvoj visokokvalitetnog turizma u Crnoj Gori	50.000,00	0,00	0,00	0,00		
		MEK, Investitori	Izgradna i opremanje pilane na Žabljaku - d.o.o. Pelangić trabe Bijelo Polje	85.862,00	125.850,00	44.000,00	0,00	UKUPNO: 81850 Investitor: 81850	
		MEK, Investitori	Fabrika za proizvodnju trajnih mesnih proizvoda bez dima u Bijelom Polju - d.o.o. Meso-promet Bijelo Polje	1.108.472,00	926.842,00	186.666,00	0,00	UKUPNO: 740176 Investitor: 740176	
	1.2 Uvođenje dodatnih podsticaja za preduzeća koja povećavaju	MEK/IRF	Program podrške za modernizaciju industrije	33.333,00	20.000,00	20.000,00	0,00		Ukupna vrijednost Programa za sva 3 regiona je 100.000 EUR

	<p>dodatu vrijednost u proizvodnji</p>	MEK/MN	<p>Program za unaprjeđenje inovativnosti u malim i srednjim preduzećima</p>	10.000,00	0,00	0,00	0,00		<p>Ukupna vrijednost Programa za sva 3 regiona je 30.000 EUR</p>
	<p>1.3 Program za podsticanje konkurentnosti MSP kroz uvođenje međunarodnih standarda poslovanja</p>	MEK	<p>Programa povećanja regionalne i lokalne konkurentnosti kroz usaglašavanje sa zahtjevima međunarodnih standarda poslovanja, 2017-2020.</p>	20.000,00	4.571,00	4.571,00	0,00		<p>Od 34 odobrene aplikacije samo su 2 bile sa Sjevera</p>
	<p>1.4 Finansijska podrška IRF-a</p>	IRF	<p>Podrška kroz kratkoročne i drugoročne kredite, odnosno faktoring (procjena: 28.3% od ukupno raspoloživih sredstava 120 mil. za Sjeverni region)</p>	33.960.000,00	32.135.087,00	0,00	0,00	<p>UKUPNO: 32135087 Kredit: 32135087</p>	<p>Procjena izvršena na osnovu ekstrapolacije trenda. Imati na umu da je varijacija po godinama od linije trenda značajna te ovaj podatak treba uzeti sa rezervom.</p>
	<p>1.5 Razvoj i modernizacija postojećih kapaciteta</p>	MEK, Ruddnik uglja Pljevlja	<p>Realizacija eksploatacije mrkolignitnog uglja u pljevaljskom basenu</p>	0,00	2.736.000,00	0,00	0,00	<p>UKUPNO: 2736000 Investitor: 2736000</p>	
		MEK, Rudnici Berane	<p>Realizacija eksploatacije mrkog uglja iz jame Petnjik - Berane</p>	0,00	1.000.000,00	0,00	0,00	<p>UKUPNO: 1000000 Investitor: 1000000</p>	
		MEK, Gradir Montenegro Pljevlja	<p>Realizacija eksploatacije olova i cinka na ležištima Šuplja stijena, Đurđeve vode, Paljevine i Ribnik</p>	0,00	3.243.555,00	0,00	0,00	<p>UKUPNO: 3243555 Investitor: 3243555</p>	
	<p>Uspostavljanje uslova koji će omogućiti podizanje konkurentnosti biznisa u regionu</p>				<p>35.267.667,00</p>	<p>40.191.905,00</p>	<p>255.237,00</p>	<p>0,00</p>	<p>UKUPNO: 39936668 Investitor: 7801581 Kredit: 32135087</p>

2. Obezbjedivanje uslova za unaprijeđenje potrebne poslovne infrastrukture i jačanje kapaciteta JLS	2.1 Program jačanja kapaciteta JLS u planiranju i upravljanju strateškim projektima razvoja JLS i regiona	MEK	Podrška u izradi Strateških planova razvoja za 4 JLS	5.700,00	5.700,00	5.700,00	0,00		
	2.2 Program razvoja biznis inkubatora	MEK, JLS	0	0,00	0,00	0,00	0,00		
	2.3 Program razvoja poslovnih zona	Opština Kolašin	Razrada projekta poslovne zone "Bakovići" - Kolašin	50.000,00	0,00	0,00	0,00		Projekat "Infrastrukturno opremanje biznis zona Bakovići u Kolašinu i Babića polje u Mojkovcu" zajednicki je projekat Opština Kolašin i Mojkovac. Projekat se nalazi na listi prioriternih infrastrukturnih projekata Vlade Crne Gore. U toku je proces usvajanja odluke o proglašenju biznis zone, u skladu sa novom Uredbom.
	2.4 Izrada prostorno-planske, strateške i druge dokumentacije	MORT	Prostorni plan posebne namjene nacionalnog parka Prokletije	127.800,00	0,00	0,00	0,00		
		Opština Pljevlja	Izrada potrebne projektne dokumentacije - Pljevlja	90.000,00	14.370,00	0,00	14.370,00		

		Opština Žabljak	Izrada projektne dokumentacije - Žabljak	60.000,00	51.574,00	0,00	51.574,00	Projektovanje i izgradnja pristupne rampe i lifta za lica sa invaliditetom za zgradu stare Opštine i javne površine, projektovanje parkinga od mosta do rampe, dokumentacija za kanalizaciju Ravni Žabljak-hotel Durmitor, projektovanje prilaznog puta i parkinga kod kapele, projektovanje i izgradnja ulica u Kovackoj Dolini I i ostali projekti
		Opština Žabljak	Izrada prostorno-planse dokumentacije	70.000,00	4.398,00	0,00	4.398,00	Većina planiranih prostornih planova nije usvojeno u 2017. godini, zbog obavezne procedure javnih rasprava, dobijanja saglasnosti od MORiTa nijesmo uspjeli usvojiti iste u 2017. Usvajanje se očekuje u 2018.

		Opština Kolašin	Izrada planse dokumentacije za DUP Kolašin-Centar i DUP Samlagića Polje	20.000,00	10.000,00	0,00	10.000,00		Izrada DUP Centar je utoku. Opredijeljena su sredstva. Izrada DUP-a Smailagića Polje je u početnoj fazi. Još niko se nije javio na tender.
Obezbeđivanje uslova za unaprijeđenje potrebne poslovne infrastrukture i jačanje kapaciteta JLS				423.500,00	86.042,00	5.700,00	80.342,00		
3. Stvoriti uslove za povezavanje privrede sa naučnim centrima u cilju podsticanja saradnje naučnoistraživačke zajednice s privredom posebno u prioritetnim sektorima drvoprerade poljoprivredne i prehrambene proizvodnje i turizma	3.1 Program finansijske podrške jačanja mogućnosti istraživanja i razvoja i razvoju inovativnosti preduzeća i NVO, EUREKA projekata, patenata i realizaciju predpristupnih IPA programa za područje nauke kroz učešće MSP u istraživanjima	MN, IRF	Finansiranje krupnih grantova za istraživanje i razvoj kroz INVO projekat	10.000,00	0,00	0,00	0,00		
Stvoriti uslove za povezavanje privrede sa naučnim centrima u cilju podsticanja saradnje naučnoistraživačke zajednice s privredom posebno u prioritetnim sektorima drvoprerade poljoprivredne i prehrambene proizvodnje i turizma				10.000,00	0,00	0,00	0,00		

4. Podsticanje poslovnog povezivanja i organizovanja MSP u klastere	4.1 Programi podsticanja razvoja klastera kroz savjetodavnu podršku i podršku u realizaciji investicija	MEK	Program podsticanja razvoja klastera u Crnoj Gori, 2017-2020.	40.000,00	48.956,00	48.956,00	0,00		Budžet Programa za 2017. godinu je 100.000 EUR, pri čemu je u skladu sa iskustvom projekcija lokacije sredstava po regionima: Sjeverni region 40%, Središnji region 40%, Primorski region 20%
Podsticanje poslovnog povezivanja i organizovanja MSP u klastere				40.000,00	48.956,00	48.956,00	0,00		
UKUPNO: Konkurentnost i inovacije				35.741.167,00	40.326.903,00	309.893,00	80.342,00	UKUPNO: 39936668 Investitor: 7801581 Kredit: 32135087	

Prioritetna oblast 2 - Razvoj turizma i valorizacija kulturne baštine

Prioritet	Mjera	Nadležna institucija	Naziv projekta / aktivnosti	Planirana investicija / ulaganje za 2017. godinu (u EUR)	Realizovana investicija/ ulaganja u 2017. godini (u EUR)	Budžet CG (u EUR)	Budžet JLS (u EUR)	Ostali izvori (u EUR)	Komentar realizacije/ odstupanja od plana
1. Stvaranje uslova za ubrzaniji razvoj svih vrsta turizma vezanih za planinska područja	1.1 Razvoj skijaškog turizma na području Durmitora, Sinjajevine, Bjelasice, Komova, Prokletija, Tare i Čehotine uz razvoj Wellness programa, planinarenja, pješačenja i dr.	DJR	Ski centar "Kolašin 1600", Kolašin	4.300.000,00	6.497.902,69	6.497.902,69	0,00		Višegodišnji projekat. Nastavak aktivnosti
		DJR	Ski centar na lokalitetu Cmiljača, Bijelo Polje	1.600.000,00	765.134,07	765.134,07	0,00		Višegodišnji projekat. Nastavak aktivnosti.
		DJR	Ski centar na lokalitetu Žarski, Mojkovac	1.030.000,00	1.166.858,19	1.166.858,19	0,00		Višegodišnji projekat. Nastavak aktivnosti.

		DJR	Ski centar na lokalitetu Hajla, Rožaje	2.000.000,00	206.671,97	206.671,97	0,00		Višegodišnji projekat. Nastavak aktivnosti.
		DJR	Ski centar na lokalitetu Durmitora, Žabljak	1.030.000,00	210.671,97	210.671,97	0,00		Višegodišnji projekat. Nastavak aktivnosti.
		Opština Pljevlja	Izgradnja skijališta - Pljevlja	100.000,00	0,00	0,00	0,00		
	1.2 Uređenje i održavanje planinarskih i biciklističkih staza iz Nacionalne mreže staza	MORT	Planinarenje & biciklizam	50.000,00	11.433,00	11.433,00	0,00		1/3 ukupnog iznosa
	1.3 Postavljanje signalizacije i skloništa na odabranim panoramskim rutama; razvoj staza za hodanje na krpljama itd.	MORT	Razvoj staza za hodanje na krpljama	10.000,00	15.000,00	15.000,00	0,00		
	1.4 Diversifikacija turističke ponude	DJR	Turistička infrastruktura, izrada projektne i tehničke dokumentacije i izvođenje radova	350.000,00	42.498,00	42.498,00	0,00		Višegodišnji projekat. Nastavak aktivnosti
		DJR	Valorizacija Đalovića pećine, Bijelo Polje	720.000,00	851.549,91	851.549,91	0,00		Višegodišnji projekat. Nastavak aktivnosti.
		DJR	Izgradnja restorana i apartmana u NP Biogradska gora, Kolašin	10.000,00	60.404,89	60.404,89	0,00		Višegodišnji projekat. Nastavak aktivnosti.
		DJR	Nacionalni parkovi	150.000,00	294.691,94	294.691,94	0,00		Višegodišnji projekat. Nastavak aktivnosti.

		DJR	Izgradnja izložbenog paviljona u okviru NP Durmitor, Žabljak	55.000,00	0,00	0,00	0,00		Višegodišnji projekat. Sredstva planirana Kapitalnim budžetom za 2017. godinu
		DJR	Izvođenje radova na zaštiti Plavskog jezera	300.000,00	0,00	0,00	0,00		Višegodišnji projekat. Početak aktivnosti. Sredstvima opredijeljenim za 2017. godinu
		Opština Šavnik	Projekat regionalnog parka Dragišnica - Komarnica - Mojkov	20.000,00	0,00	0,00	0,00		
Stvaranje uslova za ubrzaniji razvoj svih vrsta turizma vezanih za planinska područja				11.725.000,00	10.122.816,63	10.122.816,63	0,00		0
2. Povezivanje turizma i poljoprivrede	2.1 Uključivanje domaćih poljoprivrednih proizvoda u ponudi turističkih objekata	DJR	Izgradnja objekta "Kuća voća" u Andrijevici	365.000,00	700,00	700,00	0,00		
Povezivanje turizma i poljoprivrede				365.000,00	700,00	700,00	0,00		
3. Promocija i prezentacija kulturnog nasljeđa i	3.1 Sanacija i adaptacija postojećih objekata kulture	DJR	Uređenje terena oko spomen obilježja palim borcima NOR-a na Žabljaku	0,00	96.525,00	96.525,00	0,00		

kulturnih potencijala		MK	Program zaštite i očuvanja kulturnih dobara za 2017. godinu	216.685,00	218.185,00	218.185,00	0,00		U sjevernom regionu realizovane su sve aktivnosti predviđene Programom zaštite i očuvanja kulturnih dobara za 2017. godinu. Razlika u iznosu planiranih i realizovanih ulaganja nastala je zbog toga što se iznos planiranih sredstava formirao na osnovu realizacije Programa za 2016. godinu.
		Opština Pljevlja	Sanacija spomenika na Stražici (NOB) - Pljevlja	50.000,00	42.761,00	0,00	42.761,00		
		Opština Plužine	Izgradnja sabornog hrama u Plužinama	0,00	100.000,00	0,00	100.000,00		
		Opština Plužine	Urađena je sanacija spomen doma u Borkovićima	0,00	10.000,00	0,00	10.000,00		
		Opština Andrijevica	Opremanje karaule Jošanica	0,00	95.891,00	0,00	0,00	UKUPNO: 95891 EU fondovi: 95891	
	3.2 Povezivanje kulturne i turističke ponude	MORT	Turizam i valorizacija kulturnog bogatstva	250.000,00	123.258,00	123.258,00	0,00		1/3 ukupnog iznosa
		MK	Program razvoja kulture na sjeveru/ Priprema publikacije "Potencijali kulturne baštine Crne Gore	300.000,00	287.158,45	287.158,45	0,00		

	3.3 Bolja iskorišćenost kulturnih potencijala za privlačenje inostranih ulaganja, posebno u oblasti kreativnih industrija i filmske ponude	MK	Nacionalni programa razvoja kinematografije / Realizacija kulturno-umjetničkih manifestacija i promocija resursa za povećanje inostranih filmskih snimanja u Crnoj Gori	163.000,00	0,00	0,00	0,00		Nacionalni program razvoja kinematografije nije donijet 2017. godine, jer je glavni nosilac te aktivnosti - JU Filmski centar Crne Gore, počeo sa radom tek u aprilu 2017, pa će ova aktivnost biti realizovana u II kvartalu 2018, prema Programu rada Vlade. Kulturno-umjetničke manifestacije i festivali iz sjevernog regiona prikazani su u okviru sredstava raspodijeljenih za projekte iz Programa razvoja kulture na sjeveru, pa u ovoj rubrici nije navedena cifra da ne bi došlo do dupliranja sredstava.
Promocija i prezentacija kulturnog nasljeđa i kulturnih potencijala				979.685,00	973.778,45	725.126,45	152.761,00	UKUPNO: 95891 EU fondovi: 95891	

4. Razvoj turizma u Durmitorskom području u skladu sa Prostornim planom Crne Gore	4.1 Dalje unapređenje turističke ponude u okviru "Nacionalnog parka Durmitor"	MORT	Postavljanje Suvog boba na Savinom kuku	20.000,00	20.000,00	20.000,00	0,00		Direkcija Javnih radova je raspisala Tender za izradu Studije izvodljivosti za izgradnju suvog boba. Odabrana je najpovoljnija ponuda i toku je izrada iste.
Razvoj turizma u Durmitorskom području u skladu sa Prostornim planom Crne Gore				20.000,00	20.000,00	20.000,00	0,00		
5. Razvoj turizma uz smanjenje emisije gasova sa efektima staklene bašte	5.1 Realizacija projekta Towards carbon neutrals turism of Montenegro	MORT, UNDP	Razvoj turizma uz smanjenje emisije sa efektom staklene bašte u Crnoj Gori	1.060.000,00	674.257,00	0,00	0,00	UKUPNO: 674257 Donacija: 674257	U sklopu II Javnog poziva, 22 projekta su dobila podršku, 14 projekata uspješno završeno, 6 projekata su u završnoj fazi realizacije, dok 2 projekta zahtjevaju posebnu pažnju. Ukupno 9 projekata je podržano na sjeveru, središnjoj regiji 6, dok u primorskom regionu 7 projekata. 23.04.2018 Raspisan je III javni poziv ukupnog fonda 260.000 eura. Projekat se odnosi i na središnji i primorski region.

Razvoj turizma uz smanjenje emisije gasova sa efektima staklene bašte	1.060.000,00	674.257,00	0,00	0,00	UKUPNO: 674257 Donacija: 674257
UKUPNO: Razvoj turizma i valorizacija kulturne baštine	14.149.685,00	11.791.552,08	10.868.643,08	152.761,00	UKUPNO: 770148 Donacija: 674257 EU fondovi: 95891

Prioritetna oblast 3 - Drvoprerađivačka industrija

Prioritet	Mjera	Nadležna institucija	Naziv projekta / aktivnosti	Planirana investicija / ulaganje za 2017. godinu (u EUR)	Realizovana investicija/ ulaganja u 2017. godini (u EUR)	Budžet CG (u EUR)	Budžet JLS (u EUR)	Ostali izvori (u EUR)	Komentar realizacije/ odstupanja od plana
1. Stvarnje uslova za smanjenje negativnog uticaja klimatskih promjena na postojeći šumski potencijal i njegovu kvalitetniju iskorišćenost	1.1 Izgradnja mreže šumskih puteva	MPRR, Uprava za šume, Koncesionari	Plan izgradnje šumskih puteva	110.000,00	25.000,00	0,00	0,00	UKUPNO: 25000 Investitor: 25000	U skladu sa potpisanim ugovorima, obaveze su u nadležnosti korisnika šuma-koncesionara.
	1.2 Unapređenje održivosti gazdovanja šumama	MPRR, Uprava za šume	Izrada programa gazdovanja šumama	474.956,80	412.155,07	412.155,07	0,00		
	1.2 Unapređenje održivosti gazdovanja šumama	MPRR, Uprava za šume	Pošumljavanje	129.043,20	241.995,98	241.995,98	0,00		
Stvarnje uslova za smanjenje negativnog uticaja klimatskih promjena na postojeći šumski potencijal i njegovu kvalitetniju iskorišćenost				714.000,00	679.151,05	654.151,05	0,00	UKUPNO: 25000 Investitor: 25000	
2. Razvoj drvoprerađivačke industrije i stvaranje	2.1 Investicije u drvenu industriju	MPRR	Investicije u unaprjeđenje proizvodnje (Pljevlja i Rožaje)	8.300.000,00	3.180.000,00	0,00	0,00	UKUPNO: 3180000 Investitor: 3180000	

prozuda sa višim stepenom obrade	2.2 Investicije u mala preduzeća šumarstva i drvne industrije u ruralnim područjima	IRF	Obezbjedenje investicionih kredita za razvoj i rast postojećih proizvodnih mikro, malih i srednjih preduzeća i preduzetnika, koji se bave primarnom obradom drveta. (procjena: 0,35% ukupne kreditne aktivnosti)	420.000,00	0,00	0,00	0,00		Procjena izvršena na osnovu ekstrapolacije trenda. Kreditna linija je uvedena 2015. Ovaj iznos se ne dodaje na ukupno finansiranje Sjevernog regiona od strane IRF-a već je u njemu sadržan.
	2.3 Povezivanje proizvođača u klastere i lance dobavljača	MEK, MPRR	0	0,00	0,00	0,00	0,00		
Razvoj drvoprerađivačke industrije i stvaranje prozuda sa višim stepenom obrade				8.720.000,00	3.180.000,00	0,00	0,00	UKUPNO: 3180000 Investitor: 3180000	
UKUPNO: Drvoprerađivačka industrija				9.434.000,00	3.859.151,05	654.151,05	0,00	UKUPNO: 3205000 Investitor: 3205000	
Pametnan rast				59.324.852,00	55.977.606,13	11.832.687,13	233.103,00	UKUPNO: 43911816 Donacija: 674257 EU fondovi: 95891 Investitor: 11006581 Kredit: 32135087	

Inkluzivni rast

Prioritetna oblast 1 - Razvoj ljudskih resursa i zapošljavanje

Prioritet	Mjera	Nadležna institucija	Naziv projekta / aktivnosti	Planirana investicija / ulaganje za 2017. godinu (u EUR)	Realizovana investicija/ ulaganja u 2017. godini (u EUR)	Budžet CG (u EUR)	Budžet JLS (u EUR)	Ostali izvori (u EUR)	Komentar realizacije/ odstupanja od plana
1. U saradnji sa univerzitetskim centrima središnjeg regiona obezbijediti razvoj potrebnih obrazovnih institucija i ljudskih kapaciteta koji će biti u funkciji razvoja prioritenih sektora	1.1 Povezivanje visokog obrazovanja i tržišta rada i podizanje preduzetničko-inovativnog karaktera obrazovanja	MP	Praćenje karijere diplomiranih visokoškolaca generacije 2009. i 2013. (tracer study)	20.000,00	10.000,00	10.000,00	0,00		U okviru Projekta "Visoko obrazovanje i iistraživanje za inovacije i konkurentnost2, koji se finansira iz kredita Svjetske banke, a aa osnovu Studije izvodljivosti za uspostavljanje sistema praćenja karijere visokoškolaca (Tracer Study) sprovedeno je anketiranje studenta koji su diplomu o završenim studijama stekli 2009. i 2013. godine.
			U saradnji sa univerzitetskim centrima središnjeg regiona obezbijediti razvoj potrebnih obrazovnih institucija i ljudskih kapaciteta koji će biti u funkciji razvoja prioritenih sektora	20.000,00	10.000,00	10.000,00	0,00		

<p>2. Podsticanje nezapošljenih lica za sticanjem novih znanja i vještina u skladu sa potrebama privrede</p>	<p>2.1 Razvoj cjeloživornog učenja i obrazovanja odraslih</p>	<p>MP</p>	<p>IPA Komponenta IV "Razvoj ljudskih resursa"</p>	<p>891.466,00</p>	<p>0,00</p>	<p>0,00</p>	<p>0,00</p>	<p>U skladu sa utvrđenom dinamikom razvoja kvalifikacija, urađeno je I usvojeno na Savjetu za kvalifikacije od januara do aprila 2018. Godine devet standarda zanimanja i 23 standarda kvalifikacija. Pripremljeno je, radi usvajanja na Savjetu za kvalifikacije 18 standarda kvalifikacija i 2 standarda zanimanja.</p>
---	---	-----------	--	-------------------	-------------	-------------	-------------	---

	2.2 Programa osposobljavanja i obrazovanja nezapošljenih lica	MP	Program stručnog osposobljavanja lica sa stečenim visokim obrazovanjem	1.626.480,00	1.630.368,00	1.630.368,00	0,00		Program stručnog osposobljavanja lica sa stečenim visokim obrazovanjem u 2018. godini se realizuje predviđenom dinamikom. Za realizaciju Programa stručnog osposobljavanja lica sa stečenim visokim obrazovanjem Zakonom o budžetu za 2018. godinu ("Sl. list CG", br. 90/2017) opredijeljeno je 8.000.000,00 eura
		ZZZCG	Program osposobljavanja i obrazovanja odraslih	165.000,00	55.061,35	55.061,35	0,00		
	2.3 Program podsticanja preduzetništva i samozapošljavanja nezapošljenih lica	ZZZCG	Program podsticanja preduzetništva i samozapošljavanja nezapošljenih lica	110.000,00	110.000,00	110.000,00	0,00		
	2.4 Ostali programi aktivne politike zapošljavanja	MRSS, ZZCG	Program javnih radova	715.000,00	443.457,53	443.457,53	0,00		
		MRSS, ZZCG	Osposobljavanje za rad kod poslodavca	220.000,00	225.646,47	225.646,47	0,00		
		MRSS, ZZCG	Osposobljavanje za samostalan rad	110.000,00	70.279,98	70.279,98	0,00		
		MRSS, ZZCG	Ostali programi	220.000,00	171.060,00	171.060,00	0,00		
	MRSS, ZZCG	Programi za RE populaciju	0,00	9.494,00	9.494,00	0,00			

		MRSS, ZZCG	Program profesionalne rehabilitacije i zapošljavanja osoba sa invaliditetom	0,00	2.078.140,00	2.078.140,00	0,00		
Podsticanje nezapošljenih lica za sticanjem novih znanja i vještina u skladu sa potrebama privrede				4.057.946,00	4.793.507,33	4.793.507,33	0,00		
UKUPNO: Razvoj ljudskih resursa i zapošljavanje				4.077.946,00	4.803.507,33	4.803.507,33	0,00		

Prioritetna oblast 2 - Unapređenje obrazovne zdravstvene socijalne sportske i ostale društvene ifrastrukture

Prioritet	Mjera	Nadležna institucija	Naziv projekta / aktivnosti	Planirana investicija / ulaganje za 2017. godinu (u EUR)	Realizovana investicija/ ulaganja u 2017. godini (u EUR)	Budžet CG (u EUR)	Budžet JLS (u EUR)	Ostali izvori (u EUR)	Komentar realizacije/ odstupanja od plana
1. Unapređenje obrazovne zdravstvene socijalne i sportske infrastrukture	1.1 Mjere poboljšanja zdravstvene i socijalne infrastrukture i usluga	MRSS	Izgradnja i opremanje doma starih u Pljevljima	2.331.716,00	1.800.450,00	0,00	0,00	UKUPNO: 1800450 Donacija: 1800450	
		MRSS	Izgradnja stambene jedinice u opštini Berane	3.990.649,00	2.890.326,00	0,00	0,00	UKUPNO: 2890326 Donacija: 2890326	
		Opština Bijelo Polje	Završetak stambenog objekata(141 stan) - Bijelo Polje	30.000,00	0,00	0,00	0,00		Prenešeno u 2018.god. Radovi ugovoreni za iznos od 35.000,00 EUR
		Opština Pljevlja	Izgradnja Doma za stara lica - Pljevlja	120.000,00	167.488,00	0,00	167.488,00		

		Opština Mojkovac	Izgradnja II lamele stambene zgrade za lica u stanju socijalne potrebe	80.000,00	120.000,00	0,00	0,00	UKUPNO: 120000 Donacija: 120000	Izgradnja LameleII stambene zgrade sa 13 stanova za lica sa socijalnim potrebama I faza - završeno. Donacija Ministarstva rada i socijalnog staranja. Nakon izrade projektne dokumentacije procijenjena vrijednost je bila veća od planirane zato je došlo do razlike u realizaciji.
		MZ	Investicije u zdravstvene ustanove u Sjevernom regionu	0,00	161.000,00	150.000,00	0,00	UKUPNO: 11000 Donacija: 3100 Investitor: 7900	

	1.2 Unapređenje obrazovne infrastrukture	DJR	Izgradnja i rekonstrukcija Dječijih vrtića iz kredita CEB-a Vrtić u Pljevljima	92.000,00	12.654,00	12.654,00	0,00	Višegodišnji projekat. Nastava k aktivnosti. Sredstva planirana Kapitalnim budžetom za 2017. godinu odnose se na završetak izrade i revizije projektne dokumentacije i početak radova na izgradnji objekta. Bruto površina planiranog objekta iznosi cca 500 m ² . Ukupna vrijednost investicije je 565.000 EUR.
--	--	-----	---	-----------	-----------	-----------	------	---

		DJR	Izgradnja objekta vrtića u Rožajama	1.000.000,00	10.710,00	10.710,00	0,00		Višegodišnji projekat. Nastavak aktivnosti. Sredstva planirana Kapitalnim budžetom za 2017. godinu odnose se na raspisivanje konkursa i izradu i reviziju projektne dokumentacije, kao i izvođenje radova na izgradnji objekta. Procjenjena ukupna vrijednost investicije iznosi cca 1.455.000EUR.
		DJR	Izgradnja objekta O.Š. u Gukama, Pljevlja	170.000,00	157.317,87	157.317,87	0,00		Višegodišnji projekat. Završetak radova. Sredstva planirana Kapitalnim budžetom za 2017. godinu odnose se na izvođenje radova i opremanje. Procjenjena ukupna vrijednost investicije iznosi cca 215.000EUR.

		DJR	Izgradnja infrastrukturnih priključaka za potrebe Poliklinike i Univerzitetskog centra u Beranama	215.000,00	227.341,30	227.341,30	0,00		Višegodišnji projekat. Završetak radova. Sredstva planirana Kapitalnim budžetom za 2017. godinu odnose se na izvođenje radova i opremanje. Procjenjena ukupna vrijednost investicije iznosi cca 215.000EUR.
		DJR	Rekonstrukcija aneksa objekta O.Š. u Baču, Rožaje	90.000,00	82.624,35	82.624,35	0,00		Višegodišnji projekat. Početak aktivnosti. Sredstva planirana Kapitalnim budžetom za 2017. godinu odnose se na rekonstrukciju aneksa objekta i puštanje u rad. Ukupna vrijednost investicije iznosi 90.000EUR.

		DJR	Izgradnja Osnovne i muzičke škole "Dušan Korać" u Bijelom Polju	45.000,00	5.000,00	5.000,00	0,00		Višegodišnji projekat. Početak aktivnosti. Sredstva planirana Kapitalnim budžetom za 2017. godinu odnose se na početak izvođenja radova. Ukupna vrijednost investicije iznosi 5.500.000EUR
		DJR	Izrada projektne dokumentacije i izgradnja osnovne škole u Rožajama	50.000,00	0,00	0,00	0,00		Višegodišnji projekat. Nastavak aktivnosti. Sredstva planirana Kapitalnim budžetom za 2017. godinu odnose se na raspijavne konkursa, izradu i reviziju projektne i tehničke dokumentacije. Ukupna vrijednost investicije iznosi cca 2.000.000EUR

		DJR	Rekonstrukcija objekat Doma učenika u Kolašinu	10.000,00	0,00	0,00	0,00		Višegodišnji projekat. Početak aktivnosti.Sredstvima opredijeljenim za 2017. godinu planirana je izrada i revizija projektne dokumentacije i izvođenje radova na rekonstrukciji postojećeg objekta. Ukupna vrijednost investicije iznosi 600.000EUR.
		Opština Mojkovac	Rekonstrukcija JU OŠ u Lepencu -Mojkovac	30.000,00	30.000,00	0,00	0,00	UKUPNO: 30000 Donacija: 30000	Projekat rekonstrukcije škole je finansirala Ambasada NR Kine u Crnoj Gori
		DJR	Izgradnja objekta Sportske dvorane u Beranama	400.000,00	350.153,90	350.153,90	0,00		
	1.3 Unapređenje sportske infrastrukture								

		DJR	Izgradnja i rekonstrukcija fudbalskih terena	230.000,00	201.651,39	201.651,39	0,00	<p>Višegodišnji projekat. Završetak radova. Sredstva planirana Kapitalnim budžetom za 2017. godinu odnose se na izvođenje radova na stadionu i pomoćnom objektu sa garderobama na Žabljaku, u Šavniku i u ostalim opštinama Crne Gore po prioritetima. Takođe, opredijeljena su sredstva za finansiranje izrade i revizije projektne dokumentacije i izvođenje radova na izgradnji stadiona i pratećih objekata na Cetinju. Uz aktiviranje sredstava iz donacije i sredstava FSCG, koji će učestvovati u realizaciji projekta ukupne vrijednosti od cca 9.000.000 EUR sa 50% (u iznosu od cca 4.500.000 EUR</p> <p>Ukupna vrijednost investicije iznosi cca 10.000.000 EUR.</p>
--	--	-----	--	------------	------------	------------	------	---

		DJR	Izgradnja sportskih terena i sala	60.000,00	44.615,91	44.615,91	0,00	Višegodišnji projekat. Početak aktivnosti. Sredstvima opredijeljenim za 2017. godinu planirano je raspisivanje konkursa, izrada i revizija projektne dokumentacije i izvođenje radova na izgradnji sportskih terena u Šavniku, Andrijevici, Rožajama i ostalim opštinama Crne Gore po prioritetima, kao i izvođenje hitnih sanacionih mjera na sportskoj sali na Cetinju. Ukupno 300.000EUR.
		DJR	Izrada projektne dokumentacije i izvođenje radova na rekonstrukciji sportske sale gimnazije i srednje stručne škole u Rožajama	450.000,00	1.065,05	1.065,05	0,00	Višegodišnji projekat. Početak aktivnosti. Sredstvima opredijeljenim za 2017. godinu planirana je izrada i revizija projektne i tehničke dokumentacije i izvođenje radova. Ukupno 450.000EUR.

		DJR	Izgradnja infrastrukture za odigravanje MOSI igara u Pljevljima	180.000,00	174.709,63	174.709,63	0,00	Početak i završetak aktivnosti. Sredstvima opredijeljenim za 2017. godinu planirana je izrada i revizija projektne i tehničke dokumentacije i izvođenje radova. Ukupno 255.000EUR.
		Opština Bijelo Polje	Rekonstrukcija rekreativno-komercijalnog centra Nikoljac - Bijelo Polje	60.000,00	0,00	0,00	0,00	
		Opština Plužine	Sanacija i uređenje prostora igrališta - Plužine	70.000,00	60.000,00	0,00	60.000,00	
		Opština Berane	Natkrivanje tribina gradskog stadiona - Berane	0,00	233.557,00	0,00	233.557,00	
Unapređenje obrazovne zdravstvene socijalne i sportske infrastrukture				9.704.365,00	6.730.664,40	1.417.843,40	461.045,00	UKUPNO: 4851776 Donacija: 4843876 Investitor: 7900

2. Unapređenje društvene poslovne i ostale infrastrukture	2.1 Izgradnja i rekonstrukcija administrativnih objekata	DJR	Rekonstrukcija administrativnog objekat u Gusinju	185.000,00	175.944,38	175.944,38	0,00	Višegodišnji projekat. Nastavak radova. Aktivnosti na realizaciji projekta sprovodi Opština Gusinje. Učešće Vlade CG u finansiranju navedenog projekta realizovano KROZ Protokole. Sredstva planirana Kapitalnim budžetom za 2017. godinu odnose se na izvođenje radova na rekonstrukciji objekta. Ukupno 970.000 EUR
		DJR	Rekonstrukcija objekata stanice Policije i filijale Uprave unutrašnjih poslova u Gusinju, Kremzi i Zoganjama	170.000,00	278.245,17	278.245,17	0,00	Višegodišnji projekat. Nastavak radova. Sredstva planirana Kapitalnim budžetom za 2017. godinu odnose se na izvođenje preostalih radova I i izvođenje radova II faze. Ukupno 400.000 EUR.

		DJR	Izgradnja administrativnog objekta u Petnjici	290.000,00	115.312,25	115.312,25	0,00		Višegodišnji projekat. Nastavak i završetak radova. Sredstva planirana Kapitalnim budžetom za 2017. godinu odnose se na izvođenje preostalih radova. Ukupno 1.500.000EUR.
		DJR	Rekonstrukcija administrativne zgrade organa lokalne uprave u Andrijevici	50.000,00	37.781,99	37.781,99	0,00		Višegodišnji projekat. Početak i završetak aktivnosti. Sredstva planirana Kapitalnim budžetom za 2017. godinu odnose se na izradu i revizija projektne dokumentacije i izvođenje radova na rekonstrukciju i adaptaciju postojećeg objekta. Ukupno 50.000EUR
		DJR	Rekonstrukcija skupštinske sale u Bijelom Polju	200.000,00	124.945,97	124.945,97	0,00		Višegodišnji projekat. Početak aktivnosti. Sredstvima opredijeljenim za 2017. godinu planirano je izvođenje radova. Ukupno 300.000EUR.

		Opština Bijelo Polje	Rekonstrukcija sale za sastanke - Bijelo Polje	40.000,00	0,00	0,00	0,00		Prenešeno u 2018.god.Radovi ugovoreni za iznos od 32.000,00 EUR.
		Opština Pljevlja	Adaptacija zgrada u vlasništvu opštine Pljevlja - opština Pljevlja	25.000,00	440,00	0,00	440,00		
	2.2 Izgradnja i rekonstrukcija ostale infrastrukture	Opština Mojkovac	Proširenje gradskog groblja (eksproprijacija i projekat) - Mojkovac	127.000,00	0,00	0,00	0,00		U 2017. godini je vršena eksproprijacija zemljišta pa je početkom 2018. godine izvršena isplata u iznosu od 128 000 eura vlasniku imovine na kojoj će se raditi proširenje groblja.
		Opština Šavnik	Uređenja naselja Šavnik	20.000,00	7.676,00	0,00	7.676,00		
		Opština Pljevlja	Rekonstrukcija fasada i sanacija krovova na stambenim zgradama - opština Pljevlja	100.000,00	84.448,00	0,00	84.448,00		
		Opština Plužine	Uređenje prostora oko CFSSI i pripadajućeg dijela ulice	300.000,00	0,00	0,00	0,00		
		Opština Plužine	Uređenje terene oko zgrade Fonda za solidarno stambenu izgradnju	0,00	200.000,00	0,00	200.000,00		
		DJR, Opština Pljevlja	Rekonstrukcija objekta Centra kulture u Pljevljima	755.000,00	72.502,00	0,00	72.502,00		
		Opština Žabljak	LED rasvjeta	0,00	52.937,00	0,00	52.937,00		
		Opština Berane	Rekonstrukcija fasada u glavnoj ulici	0,00	31.761,00	0,00	31.761,00		
		Opština Berane	Izgradnja regionalne stočne pijace - Berane	0,00	8.909,00	0,00	0,00	UKUPNO: 8909 Donacija: 8909	

Unapređenje društvene poslovne i ostale infrastrukture	2.262.000,00	1.190.902,76	732.229,76	449.764,00	UKUPNO: 8909 Donacija: 8909
UKUPNO: Unapređenje obrazovne zdravstvene socijalne sportske i ostale društvene ifrastrukture	11.966.365,00	7.921.567,16	2.150.073,16	910.809,00	UKUPNO: 4860685 Donacija: 4852785 Investitor: 7900
Inklizivni rast	16.044.311,00	12.725.074,49	6.953.580,49	910.809,00	UKUPNO: 4860685 Donacija: 4852785 Investitor: 7900
SJEVERNI REGION	374.154.253,33	330.653.131,33	213.205.028,95	5.510.537,00	UKUPNO: 111937565,38 Donacija: 6176263,55 EU fondovi: 15659072,39 Investitor: 46927067,59 Kredit: 43175161,85

Središnji region

Pametan rast

Prioritetna oblast 1 - Konkurentnost i inovacije

Prioritet	Mjera	Nadležna institucija	Naziv projekta / aktivnosti	Planirana investicija / ulaganje za 2017. godinu (u EUR)	Realizovana investicija/ ulaganje u 2017. godini (u EUR)	Budžet CG (u EUR)	Budžet JLS (u EUR)	Ostali izvori (u EUR)	Komentar realizacije/ odstupanja od plana
1. Unaprijediti povezavanje privrede sa naučnim istraživačkim ustanovama	1.1 Uspostavljanje prvog Centra uspešnosti u Podgorici	MN	Realizacija projekta prvog Centra izvrsnosti u bioinformatici „BIO-ICT“ na UCG Elektrotehničkom fakultetu u Podgorici	780.000,00	344.225,00	0,00	0,00	UKUPNO: 344225 Kredit: 344225	
	1.2 Uspostavljanje Inovaciono-preduzetničkog centra „Tehnopolis“ u Nikšiću	MN	Uspostavljanje Inovaciono-preduzetničkog centra „Tehnopolis“ u Nikšiću	65.000,00	50.000,00	50.000,00	0,00		
	1.3 Uspostavljanje Naučno-tehnološkog parka u Podgorici	MN	Uspostavljanje Naučno-tehnološkog parka u Podgorici	60.000,00	5.000,00	0,00	0,00	UKUPNO: 5000 Kredit: 5000	

	1.4. Program finansijske podrške jačanja mogućnosti istraživanja i razvoja i razvoja inovativnosti kroz finansiranje krupnih istraživačkih grantova, EUREKA projekata, патената i realizaciju predpristupnih IPA programa za područje nauke	MN	Finansiranje krupnih grantova za istraživanje i razvoj kroz INVO projekat, finansiranje 2 EUREKA projekata i finansiranje 10 projekata u okviru IPA IV Grant šeme "Transfer znanja između sektora visokog obrazovanja, istraživanja i industrije"	718.733,91	218.444,08	67.000,00	0,00	UKUPNO: 151444,08 EU fondovi: 49078,08 Kredit: 102366	
Unaprijediti povezavanje privrede sa naučno istraživačkim ustanovama				1.623.733,91	617.669,08	117.000,00	0,00	UKUPNO: 500669,08 EU fondovi: 49078,08 Kredit: 451591	
2. Uspostavljanje uslova koji će omogućiti podizanje konkurentnosti biznisa u regionu	2.1 Unapređenje infrastrukture kvaliteta u regionu	Glavni grad Podgorica	Izgradnja tržnog centra u Maslinama - Podgorica	775.956,00	0,00	0,00	0,00		
	2.2 Uvođenje dodatnih podsticaja za preduzeća koja povećavaju dodatu vrijednost u proizvodnji	MEK/IRF	Program podrške za modernizaciju industrije	33.333,00	41.636,32	41.636,32	0,00		
	2.3 Podsticanje konkurentnosti MSP	MEK/Direkcija za razvoj MSP	Projekat Mentoring	13.000,00	0,00	0,00	0,00		
		MEK/MN	Program za unapređenje inovativnosti u malim i srednjim preduzećima	10.000,00	10.425,00	10.425,00	0,00		

		MEK, Investitor	Proizvodnja stočne hrane, rekonstrukcija i adaptacija postojećih objekata i opreme u Spužu, Danilovgrad - a.d. Fabrika stočne hrane	213.268,00	0,00	0,00	0,00		
		MEK, Investitor	Formiranje savremenog monitoring centra kao osnove za pružanje usluga fizičko tehničke zaštite, razvoj mobilnog obezbjeđenja u novoj poslovnoj jedinici u Podgorici - d.o.o. Securitas Montenegro Nikšić	110.000,00	181.659,00	50.000,00	0,00	UKUPNO: 131659 Investitor: 131659	
		MEK, Investitor	Adaptacija i rekonstrukcija hotela "Onogošt" u Nikšiću - d.o.o. Comp-Comerc Nikšić	646.259,00	833.828,00	0,00	0,00	UKUPNO: 833828 Investitor: 833828	
		MEK, Investitor	Završetak projekta proizvodnje sterilnog nazalnog spreja u obimu od 17-40 miliona pakovanja godišnje, regala sa mobilnim nosačima, sistema za prečišćavanje otpadnih voda i optimizacija proizvodnog procesa u Podgorici - d.o.o. Hemomont Podgorica	1.994.830,00	872.893,00	70.000,00	0,00	UKUPNO: 802893 Investitor: 802893	
		MEK, Uniprom Metal Nikšić	Realizacija eksploatacije rude crvenog boksita sa ležišta Zagrad, Đurakov do II, Štitovo II i jame Biočki stan - Nikšić	0,00	2.441.650,00	0,00	0,00	UKUPNO: 2441650 Investitor: 2441650	
	2.4 Programi za podsticanje konkurentnosti MSP kroz uvođenje međunarodnih standarda poslovanja	JLS, MEK	Programa povećanja regionalne i lokalne konkurentnosti kroz usaglašavanje sa zahtjevima međunarodnih standarda poslovanja, 2017-2020.	60.000,00	25.521,00	25.521,00	0,00		

	2.5 Finansijska podrška IRF-a	IRF	Podrška kroz kratkoročne i drugoročne kredite, odnosno faktoring (procjena: 43.3% od ukupno raspoloživih sredstava 120 mil. za Središnji region)	51.960.000,00	90.504.389,00	0,00	0,00	UKUPNO: 90504389 Kredit: 90504389	
Uspostavljanje uslova koji će omogućiti podizanje konkurentnosti biznisa u regionu				55.816.646,00	94.912.001,32	197.582,32	0,00	UKUPNO: 94714419 Investitor: 4210030 Kredit: 90504389	
3. Obezbjedivanje uslova za jačanje kapaciteta manje razvijenih jedinica lokalne samouprave	3.1 Program jačanja kapaciteta JLS u planiranju i upravljanju strateških projekata razvoja JLS i regiona	MEK, JLS, MORT, MF	Podrška u izradi Strateških planova razvoja za 2 JLS	3.000,00	3.000,00	3.000,00	0,00		
	3.2 Izrada prostorno-planske, strateške i druge dokumentacije	MORT	Prostorni plan posebne namjene Nacionalnog parka Skadarsko jezero	125.600,00	0,00	0,00	0,00		
		Opština Danilovgrad	Izrada urbanističkog projekta Spuške tvrđave, Danilovgrad	15.000,00	0,00	0,00	0,00		
Obezbjedivanje uslova za jačanje kapaciteta manje razvijenih jedinica lokalne samouprave				143.600,00	3.000,00	3.000,00	0,00	0,00	
4. Primjena savremenih informacionih i komunikacionih tehnologija	4.1 Stvaranje uslova za razvojem širokopojasne mreže i olakšavanje pristupa internetu svim građanima i preduzećima	Opština Danilovgrad	Projekat HFC mreže Danilovgrda	0,00	181.956,00	0,00	0,00	UKUPNO: 181956 Investitor: 181956	
Primjena savremenih informacionih i komunikacionih tehnologija				0,00	181.956,00	0,00	0,00	UKUPNO: 181956 Investitor: 181956	

5. Podsticati poslovno povezivanje i organizovanje MSP u biznis klastera	5.1 Program podrške razvoju klastera	MEK, UNDP, UNIDO	Program podsticanja ravoja klastera u Crnoj Gori, 2017-2020.	20.000,00	13.904,00	13.904,00	0,00		
Podsticati poslovno povezivanje i organizovanje MSP u biznis klastera				20.000,00	13.904,00	13.904,00	0,00	0,00	
Ukupno: Konkurentnost i inovacije				57.603.979,91	95.728.530,40	331.486,32	0,00	UKUPNO: 95397044 EU fondovi: 49078,08 Investitor: 4391986 Kredit: 90955980	

Prioritetna oblast 2 - Prerađivačka industrija

Prioritet	Mjera	Nadležna institucija	Naziv projekta / aktivnosti	Planirana investicija / ulaganje za 2017. godinu (u EUR)	Realizovana investicija/ ulaganje u 2017. godini (u EUR)	Budžet CG (u EUR)	Budžet JLS (u EUR)	Ostali izvori (u EUR)	Komentar realizacije/ odstupanja od plana
1. Unaprjeđenje i restrukturiranje industrije u cilju jačanje sveukupne ekonomije	1.1 Razvoj novih industrijskih kapaciteta	Opština Danilovgrad	Proširenje skladišnog i administrativnog prostora „DLC Montenomaks C&L“, Danilovgrad	1.000.000,00	253.530,00	0,00	0,00	UKUPNO: 253530 Investitor: 253530	
		Opština Danilovgrad	Pogon za obradu kamena „MG Group“, Danilovgrad	100.000,00	55.000,00	0,00	0,00	UKUPNO: 55000 Investitor: 55000	
		Opština Danilovgrad	Izgradnja pogona za obradu metala „GMG Montenegro“ Jastrebo Danilovgrad	250.000,00	185.767,00	0,00	0,00	UKUPNO: 185767 Investitor: 185767	

		Opština Danilovgrad	Ostala ulaganja privatnih investitora u proširenje i unapređenje poslovanja	0,00	5.342.538,00	0,00	0,00	UKUPNO: 5342538 Investitor: 5342538	Mondal industrija, Mezon, Montenomaks C&L, Gradnja promet, Megran, Art beton, Ravil, Žunjić company, Mermer, Šišković, MG grupa, Fru monte, GMG Montenegro, Volmont
Unaprjeđenje i restrukturiranje industrije u cilju jačanje sveukupne ekonomije				1.350.000,00	5.836.835,00	0,00	0,00	UKUPNO: 5836835 Investitor: 5836835	
2. Razvoj drvoprerađivačke industrije i stvaranje proizvoda sa višim stepenom obrade	2.1 Investicije u drvenu industriju	MPRR	investicije u novu proizvodnju – objekti, proizvodne linije i tehnologija - Podgorica	1.500.000,00	1.200.000,00	0,00	0,00	UKUPNO: 1200000 Investitor: 1200000	
Razvoj drvoprerađivačke industrije i stvaranje proizvoda sa višim stepenom obrade				1.500.000,00	1.200.000,00	0,00	0,00	UKUPNO: 1200000 Investitor: 1200000	
Ukupno: Prerađivačka industrija				2.850.000,00	7.036.835,00	0,00	0,00	UKUPNO: 7036835 Investitor: 7036835	

Prioritetna oblast 3 - Turizam i valorizacija kulturnog bogatstva

Prioritet	Mjera	Nadležna institucija	Naziv projekta / aktivnosti	Planirana investicija / ulaganje za 2017. godinu (u EUR)	Realizovana investicija/ ulaganje u 2017. godini (u EUR)	Budžet CG (u EUR)	Budžet JLS (u EUR)	Ostali izvori (u EUR)	Komentar realizacije/ odstupanja od plana
1. Stvaranje uslova za ubrzaniji razvoj turizma	1.1 Unaprjeđenje razvoja raspoloživih turističkih kapaciteta i potencijala	Glavni grad Podgorica	Promotivne aktivnosti turističke ponude Glavnog grada	97.000,00	107.000,00	0,00	107.000,00		
	1.2 Privlačenje domaćih i stranih investitora u izgradnju visokokvalitetnih turističkih kapaciteta	MORT	Subvencije za Fond za podršku za razvoj visokokvalitetnog turizma u Crnoj Gori	50.000,00	20.000,00	20.000,00	0,00		Shodno Javnom pozivu za podnošenje aplikacija za Subvencionisanje kamatne stope na kredite odobrene privrednim društvima i preduzetnicima iz oblasti turizma i ugostiteljstva za 2017 godinu, na osnovu pristiglih zahtjeva Komisija je shodno ispunjenosti programom definisanih uslova i kriterijuma pozitivno ocijenila 2 projekta i dodijelila podršku u iznosu od po 10.000,00 eura.

	1.3 Diverzifikacija turističke ponude i podsticanje specijalizovanih turističkih projekata	MORT	Program podsticajnih mjera u oblasti turizma za 2017-2018	250.000,00	123.258,00	123.258,00	0,00		1/3 ukupnog iznosa
		Glavni grad Podgorica	"RiTour" - Pogrhorica	200.000,00	31.044,00	0,00	0,00	UKUPNO: 31044 EU fondovi: 31044	
		Glavni grad Podgorica	"Kulturne rute" -Podgorica	100.048,00	0,00	0,00	0,00		
		Glavni grad Podgorica	"Vodene rute" - Podgorica	200.000,00	0,00	0,00	0,00		
	1.3 Uređenje i održavanje planinarskih i biciklističkih staza iz Nacionalne mreže staza; postavljanje signalizacije i skloništa na odabranim panoramskim rutama	MORT	Planinarenje & biciklizam	50.000,00	11.433,00	11.433,00	0,00		1/3 ukupnog iznosa
		MORT	Razvoj panoramskih puteva	0,00	4.000,00	4.000,00	0,00		
Stvaranje uslova za ubrzaniji razvoj turizma				947.048,00	296.735,00	158.691,00	107.000,00	UKUPNO: 31044 EU fondovi: 31044	
2. Valorizacija kulturno istorijskih potencijala na održiv način	2.1 Realizacija projekata sa ciljem obnavljanja, revitalizacije, zaštite i promocije kulturno-istorijskog nasljeđa	DJR	Rekonstrukcija objekta "Dvorca Kralja Nikole" u Nikšiću	130.000,00	130.000,00	130.000,00	0,00		
		MK	Program zaštite i očuvanja kulturnih dobara za 2017. godinu	302.950,00	298.750,00	298.750,00	0,00		Realizovano je 298.750 €, a nije realizovano 6.000 € zbog raskida ugovora za projekat "Dinosaurs xtreme", blockbuster interaktivna izložba, JU Prirodnački muzej.

		MK	Program podrške razvoju kulture u Nikšiću	200.000,00	154.438,71	154.438,71	0,00		Za Program podrške razvoju kulture u Nikšiću utrošeno je 154.438,71 € a preostala sredstva su vraćena u budžet.
		Glavni grad Podgorica	Konzervatorske mjere i arheološka istraživanja na više lokaliteta u Glavnom gradu	88.200,00	81.080,00	17.160,00	63.920,00		
	2.2 Projekti valorizacije kulturnog i istorijskog nasleđa na Cetinju	DJR	Izmještanje ikone bogorodice Filarmose na Cetinju	200.000,00	4.900,00	4.900,00	0,00		
		DJR	Rekonstrukcija objekta "Zetski dom" na Cetinju	10.000,00	0,00	0,00	0,00		
		DJR	Zgrada bivšeg Ruskog poslanstva za potrebe MVP na Cetinju	55.000,00	44.625,00	44.625,00	0,00		
		DJR	Opremanje Centra za konzervaciju i arheologiju Crne Gore na Cetinju	10.000,00	0,00	0,00	0,00		
		MK	Restauracija kulturnog dobra Mlin Ivana Crnojevića	45.000,00	75.500,00	10.000,00	0,00	UKUPNO: 65500 Donacija: 65500	Projekat je realizovan u toku 2017. godine kada su završeni radovi na Mlinu Ivana Crnojevića. Donaciju je obezbijedio UNDP (20.500 €) i Ambasada Sjedinjenih Američkih Država u Crnoj Gori (45.000 €).
	2.3 Organizovanje kulturnih događaja na nacionalnom i loklanom nivou	Glavni grad Podgorica	Internacionalni sajam knjiga - Podgorica	80.000,00	80.000,00	0,00	80.000,00		
		Opština Danilovgrad	Programi kulture JU, Centra za kulturu " Danilovgrad	65.000,00	45.045,00	0,00	45.045,00		
		Opština Danilovgrad	Program JU "Umjetnička kolonija" Danilovgrad	0,00	18.514,00	0,00	18.514,00		

		Opština Danilovgrad	Organizovanje kulturnih mahifestacija	0,00	37.268,00	0,00	37.268,00		
		MK	Realizacija kulturno- umjetničkih manifestacija i promocija resursa za povećanje inostranih filmskih snimanja u Crnoj Gori	141.000,00	185.700,00	185.700,00	0,00		Kulturno- umjetničke manifestacije i festivali realizovani u središnjem regionu (izuzimajući Nikšić) podržani su od Ministarstva kulture sa ukupno 185.700 €, i to: 13 manifestacija i festivala putem javnog konkursa sa 134.500 €, a 6 mimo konkursa, kao projekti od javnog interesa, sa 51.200 €.
Valorizacija kulturno istorijskih potencijala na održiv način				1.327.150,00	1.155.820,71	845.573,71	244.747,00	UKUPNO: 65500 Donacija: 65500	
Ukupno: Turizam i valorizacija kulturnog bogatstva				3.774.198,00	2.652.555,71	1.004.264,71	351.747,00	UKUPNO: 1296544 Donacija: 65500 EU fondovi: 31044 Investitor: 1200000	
Pametnan rast				62.728.177,91	104.217.921,11	1.335.751,03	351.747,00	UKUPNO: 102530423,0 8 Donacija: 65500 EU fondovi: 80122,08 Investitor: 11428821 Kredit: 90955980	

ODRŽIVI RAST

Prioritetna oblast 1 – Energetika

Prioritet	Mjera	Nadležna institucija	Naziv projekta / aktivnosti	Planirana investicija / ulaganje za 2017. godinu (u EUR)	Realizovana investicija/ ulaganje u 2017. godini (u EUR)	Budžet CG (u EUR)	Budžet JLS (u EUR)	Ostali izvori (u EUR)	Komentar realizacije/ odstupanja od plana
1. Podsticanje razvoja korišćenja obnovljivih izvora energije	1.1 Izgradnja malih hidrocentrala	Opština Danilovgrad	Rekonstrukcija Mhe Slap Zete	600.000,00	217.500,00	0,00	0,00	UKUPNO: 217500 Investitor: 217500	
		Opština Danilovgrad	Rekonstrukcija Mhe Glava Zete	900.000,00	217.500,00	0,00	0,00	UKUPNO: 217500 Investitor: 217500	
	1.2 Projekat izgradnje solarnih elektrana	MEK, Investitor	Izgradnja solarne elektrane "Klenak 80 kW", Opština Nikšić	77.000,00	0,00	0,00	0,00		Planirani iznos investicije za 2017. godinu nije realizovan zbog nezavršenih pegovora sa EPCG oko izgradnje trafostanice za potrebe priključenja predmetne solarne elektrane.
		MEK, Investitor	Izgradnja solarne elektrane na poslovnom objektu "BAR-KOD", Opština Podgorica	750.000,00	0,00	0,00	0,00		Planirani iznos investicije za 2017. godinu će biti realizovan u 2018. godini.
		MEK, Investitor	izgradnja solarne elektrane "DG" na krovu Farme koka nosilja, Martinići, Opština Danilovgrad	1.100.000,00	0,00	0,00	0,00		Planirani iznos investicije za 2017. godinu će biti realizovan u 2018. godini.

		MEK, Investitor	Izgradnja solarne elektrane "Titex 2", Opština Podgorica	1.000.000,00	0,00	0,00	0,00		Zbog neusaglasenosti planske dokumentacije, koja onemogućava izvođenje radova na predmetnom objektu, planirana investicija nije realizovana.
		MEK, Investitor	Izgradnja solarne elektrane "Titex 1", Opština Podgorica	460.000,00	0,00	0,00	0,00		Zbog neusaglasenosti planske dokumentacije, koja onemogućava izvođenje radova na predmetnom objektu, planirana investicija nije realizovana.
		MEK, Investitor	Izgradnja solarne elektrane "Titex 3", Opština Podgorica	1.000.000,00	0,00	0,00	0,00		Zbog neusaglasenosti planske dokumentacije, koja onemogućava izvođenje radova na predmetnom objektu, planirana investicija nije realizovana.
		MEK, Investitor	Izgradnja solarne elektrane "Invicta", Opština Danilovgrad	850.000,00	850.000,00	0,00	0,00	UKUPNO: 850000 Investitor: 850000	

		MEK, Investitor	Izgradnja solarne elektrane "Titex 4", Opština Podgorica	410.000,00	0,00	0,00	0,00		Zbog neusaglasenosti planske dokumentacije, koja onemogućava izvođenje radova na predmetnom objektu, planirana investicija nije realizovana.
		MEK, Investitor	Izgradnja solarne elektrane "Hilton", Opština Podgorica	180.000,00	50.000,00	0,00	0,00	UKUPNO: 50000 Investitor: 50000	
Podsticanje razvoja korišćenja obnovljivih izvora energije				7.327.000,00	1.335.000,00	0,00	0,00	UKUPNO: 1335000 Investitor: 1335000	
2. Razvoj ušteda u snabdevanju energijom poboljšanjem energetske efikasnosti	2.1 Obezbeđenje institucionalnih uslova i finansijskih podsticaja za unapređenje energetske efikasnosti	MEK, MF, MPR	Program energetske efikasnosti u javnim zgradama - faza II (EPPB II) - poboljšanje energetske karakteristika objekata: O.Š."Milan Vukotić" Golubovci	565.000,00	0,00	0,00	0,00		Kredit KfW/ realizacija odložena zbog nemogućnosti dobijanja građevinske dozvole za rekonstrukciju
		MEK, MF, MPR	Program energetske efikasnosti u javnim zgradama - faza II (EPPB II) - poboljšanje energetske karakteristika objekata: Gimnazija "Slobodan Škerović" Podgorica	800.000,00	0,00	0,00	0,00		Kredit KfW/ realizacija odložena za 2018.god, zbog kašnjenja u odobravanju tehničke dokumentacije
		MEK, MF, MPR, MRS	Program energetske efikasnosti u javnim zgradama - faza II (EPPB II) - poboljšanje energetske karakteristika objekata: JU Resursni centar za djecu i osobe sa intelektualnim smetnjama i autizmom "1.jun" Podgorica	737.000,00	0,00	0,00	0,00		Kredit KfW/ realizacija odložena za 2018.god, zbog kašnjenja u odobravanju tehničke dokumentacije

		MEK, MF, MPR, MRS	Program energetske efikasnosti u javnim zgradama - faza II (EEPPB II) - poboljšanje energetske karakteristika objekata: JU Resursni centar za djecu i mlade "Podgorica", Podgorica	582.500,00	0,00	0,00	0,00		Kredit KfW/ realizacija odložena za 2018.god, zbog kašnjenja u odobravanju tehničke dokumentacije
		MEK, MZ	Projekat "Energetska efikasnost u Crnoj Gori - dodatno finansiranje" poboljšanje energetske karakteristika omotača objekta Doma zdravlja Nikšić i zamjena fasadne bravarije na glavnoj zgradi Kliničkog centra Crne Gore	1.433.180,26	1.153.149,40	0,00	0,00	UKUPNO: 1153149,4 Kredit: 1153149,4	Kredit IBRD Radovi na zamjeni fasadne bravarije na glavnom objektu KCCG su završeni. Radovi na objektu Doma zdravlja Nikšić su završeni do 15.02.2018. godine.
		MEK	ENERGY WOOD - faza III - Projekat beskamatnih kredita za sisteme grijanja na moderne oblike biomase (pelet, briket) za domaćinstva	15.000,00	29.940,00	29.940,00	0,00		Ukupna vrijednost projekta je 85.000 eura (Budžet Ministarstva ekonomije). Projekat se uspješno realizuje. Do kraja 2017.godine, iskorišćena je većina sredstava.
Razvoj ušteta u snabdevanju energijom poboljšanjem energetske efikasnosti				4.132.680,26	1.183.089,40	29.940,00	0,00	UKUPNO: 1153149,4 Kredit: 1153149,4	
3. Unapređenje elektroprenosne mreže	3.1 Izgradnja trafostanica, dalekovoda, distributivne mreže i javne rasvjete	Opština Nikšić	Izgradnja DTS 10/0.4 kV	142.000,00	0,00	0,00	0,00		
		Opština Nikšić	Izgradnja reklozera sa tri sekcionera na DV Duklo II sa SCADA sistemom	119.000,00	0,00	0,00	0,00		
		Opština Nikšić	Izgradnja MBTS 10/*0.4 kV - Šišovik	133.875,00	0,00	0,00	0,00		
		Opština Nikšić	Izgradnja STS 10/0.4 kV - Somina	80.444,00	0,00	0,00	0,00		

		Opština Nikšić	Izgradnja STS 10/0.4 kV – Gornji Klenak	57.120,00	0,00	0,00	0,00		
		Opština Nikšić	Izgradnja STS 10/0.4 kV – Donji Klenak	17.850,00	0,00	0,00	0,00		
		Opština Danilovgrad	Izgradnja i rekonstrukcija elektrodistributivnog sistema u Danilovgradu	321.006,00	171.353,00	0,00	0,00	UKUPNO: 171353 Investitor: 171353	
		Glavni grad Podgorica	Rekonstrukcija javne rasvjete na teritoriji Glavnog grada Podgorica I faza	6.750.000,00	0,00	0,00	0,00		
		Opština Danilovgrad	Rekonstrukcija, izgradnja i održavanje javne rasvjete u zahvatu GUP-a Danilovgrad	20.000,00	6.825,00	0,00	6.825,00		
		Opština Danilovgrad	Izgradnja rasvjete za seoska područja u opštini Danilovgrad	25.000,00	7.700,00	0,00	7.700,00		
Unapređenje elektroprenosne mreže				7.666.295,00	185.878,00	0,00	14.525,00	UKUPNO: 171353 Investitor: 171353	
4. Podsticanje razvoja korišćenja obnovljivih izvora energije	4.1 Poboljšanje efikasnosti i revitalizacija postojećih hidro elektrana	Opština Nikšić	Prevođenje rijeke Zete u akumulacije Krupac i Slano - Nikšić	8.000.000,00	0,00	0,00	0,00		
Podsticanje razvoja korišćenja obnovljivih izvora energije1				8.000.000,00	0,00	0,00	0,00	0,00	
Ukupno: Energetika				27.125.975,26	2.703.967,40	29.940,00	14.525,00	UKUPNO: 2659502,4 Investitor: 1506353 Kredit: 1153149,4	
Prioritetna oblast 2 – Saobraćaj									
Prioritet	Mjera	Nadležna institucija	Naziv projekta / aktivnosti	Planirana investicija / ulaganje za 2017. godinu (u EUR)	Realizovana investicija/ ulaganje u 2017. godini (u EUR)	Budžet CG (u EUR)	Budžet JLS (u EUR)	Ostali izvori (u EUR)	Komentar realizacije/ odstupanja od plana
1. Dalje unapređenje putne	1.1 Redovno i investiciono održavanje	DZS	Investiciono presvlačenje magistralnih i regionalnih puteva u sekciji Podgorica	400.000,00	342.694,02	342.694,02	0,00		

infrastrukture		DZS	Investiciono presvlačenje magistralnih i regionalnih puteva u sekciji Nikšić	400.000,00	378.602,43	378.602,43	0,00		
		Glavni grad Podgorica	Ulica Miladina Popovića - rekonstrukcija	275.000,00	275.000,00	0,00	275.000,00		
		Glavni grad Podgorica	Tekuće investiciono održavanje opštinskih i nekategorisanih puteva Glavnog grada	1.600.000,00	1.600.000,00	0,00	1.600.000,00		
		Glavni grad Podgorica	Putna mreža na području Opštine Tuzi - investiciono održavanje	150.000,00	150.000,00	0,00	150.000,00		
		Glavni grad Podgorica	Putna mreža na području Opštine Golubovci - investiciono održavanje	150.000,00	150.000,00	0,00	150.000,00		
		Glavni grad Podgorica	Opštinski i nekategorisani putevi u okviru mjesnih zajednica na području Glavnog grada - investiciono održavanje	300.000,00	300.000,00	0,00	300.000,00		
	1.2 Projekat unapređenja lokalne putne infrastrukture	DJR	Modernizacija lokalnih puteva u Cetinju, Danilovgradu i Nikšiću	225.000,00	305.080,16	305.080,16	0,00		
		Glavni grad Podgorica	Saobraćajnice u zahvatu DUP-a "Nova Varoš - kvart F" - izgradnja	83.000,00	0,00	0,00	0,00		Radovi su ugovoreni ali nijesu realizovani zbog neriješenih imovinsko-pravnih odnosa.
		Glavni grad Podgorica	Ulica Iva Andrića - rekonstrukcija	240.000,00	0,00	0,00	0,00		Radovi su ugovoreni ali nijesu realizovani zbog neriješenih imovinsko-pravnih odnosa.
		Opština Danilovgrad	Asfaltiranje lokalnih i nekategorisanih puteva, Danilovgrad	100.000,00	95.738,00	0,00	95.738,00		
		Opština Danilovgrad	Nasipanje puteva sa makadamskom kolovoznom površinom, Danilovgrad	18.000,00	0,00	0,00	0,00		

		Opština Danilovgrad	Održavanje i zaštita lokalnih i nekategorisanih puteva, Danilovgrad	24.000,00	0,00	0,00	0,00		
	1.3 Rješavanje uskih grla na državnim putevima	DZS	Rekonstrukcija dionice puta (izgradnja bulevara) Podgorica – Petrovac dionica skretanje za Aerodrom Golubovci – početak obilaznice Golubovci	900.000,00	0,00	0,00	0,00		
		DZS	Rekonstrukcija magistralnog puta M-2.3 Podgorica – Cetinje, dionica Cetinjski semafori – most na Sitnici	100.000,00	600.653,51	600.653,51	0,00		
	1.4 Rekonstrukcija postojeće putne mreže	DZS	Rekonstrukcija puta Vilusi-Vračenovići,dionica Petrovići-vračenovići u dužini od 9 km	2.000.000,00	815.804,13	815.804,13	0,00		
		DZS	Rekonstrukcija puta Cetinje-Njeguši	4.000.000,00	5.023.828,59	5.023.828,59	0,00		
		DZS	Rekonstrukcija i rehabilitacija puta M-2.3 PG-CT lokalitet Mekavac	600.000,00	1.347.143,94	1.347.143,94	0,00		
		DZS	Rekonstrukcija i rehabilitacija puta M-2.3 PG-CT treća traka Ugnji od km 35+900 do km 37+300	400.000,00	978.484,82	978.484,82	0,00		
		DZS	Rekonstrukcija i rehabilitacija puta M-2.3 PG-CT – BD lokalitet Ulići – Ugnji	1.500.000,00	2.286.265,59	2.286.265,59	0,00		
		DZS	Rekonstrukcija i rehabilitacija puta M-6 Ilino Brdo-Vilusi od km 129+700 do km 135+500	2.000.000,00	2.242.954,99	2.242.954,99	0,00		
		DZS	Rekonstrukcija puta Dinoša – Cijevna Zatrijebačka, Podgorica,Tuzi	200.000,00	0,00	0,00	0,00		
		Glavni grad Podgorica	Put Golubovci-Mataguži - rekonstrukcija, Podgorica	578.000,00	27.440,00	0,00	27.440,00		
		1.5 Unapređenje ostale saobraćajne infrastrukture	DJR	Rekonstrukcija mosta "Radovan Pavićević" na rijeci Zeti u Danilovgradu	150.000,00	12.691,00	12.691,00	0,00	
	Opština Nikšić	Rekonstrukcija Trga slobode - Nikšić	950.000,00	0,00	0,00	0,00			

		Glavni grad Podgorica	Opremanje urbanističkih lokacija u Glavnom gradu	2.580.000,00	1.537.159,00	0,00	1.537.159,00		
		Glavni grad Podgorica	Trg kod stadiona "Budućnosti" - izgradnja	505.000,00	494.767,00	0,00	494.767,00		
		Glavni grad Podgorica	Sanacija klizišta u Gornjoj Vrbici - Kuči	170.000,00	0,00	0,00	0,00		Raskinut je ugovor sa izvođačem radova. U 2018.godini nakon izmjene projektne dokumentacije biće ponovo objavljen javni poziv za izvođenje radova.
		Glavni grad Podgorica	Proširenje i uređenje parking prostora u Podgorici	14.595,00	6.672,00	0,00	6.672,00		
		Opština Danilovgrad	Izgradnja autobusnog stajališta i saobraćajne signalizacije	0,00	14.854,00	0,00	14.854,00		
Dalje unapređenje putne infrastrukture				20.612.595,00	18.985.833,18	14.334.203,18	4.651.630,00	0,00	
2. Unaprjeđenje željezničke infrastrukture	2.1 Izgradnja nove i rekonstrukcija postojeće željezničke infrastrukture	DZŽ	Sanacija kosina na pruzi Nikšić - Podgorica	30.000,00	0,00	0,00	0,00		
		DZŽ	Ugradnja grijača skretnica u stanicama Nikšić i Ostrog	400.000,00	78.447,01	0,00	0,00	UKUPNO: 78447,01 Kredit: 78447,01	
		DZŽ	Izgradnja pristupnog puta uz prugu Nikšić - Podgorica radi ukidanja dva putna prelaza (Stankovići, Kruščica, Bjelova, Ljutotuk)	330.000,00	201.879,13	201.879,13	0,00		
		MSP, DZŽ, ŽICG	Sanacija mosta Morača	295.478,10	250.994,88	0,00	0,00	UKUPNO: 250994,88 Kredit: 250994,88	
		DZŽ	Sanacija propusta i regulacija vodotoka na 8 likaliteta od kojih se 1 nalazi u središnjem dijelu	0,00	223.548,08	0,00	0,00	UKUPNO: 223548,08 Kredit: 223548,08	

Unaprjeđenje željezničke infrastrukture	1.055.478,10	754.869,10	201.879,13	0,00	UKUPNO: 552989,97 Kredit: 552989,97
Ukupno: Saobraćaj	21.668.073,10	19.740.702,28	14.536.082,31	4.651.630,00	UKUPNO: 552989,97 Kredit: 552989,97

Prioritetna oblast 3 - Životna sredina

Prioritet	Mjera	Nadležna institucija	Naziv projekta / aktivnosti	Planirana investicija / ulaganje za 2017. godinu (u EUR)	Realizovana investicija/ ulaganje u 2017. godini (u EUR)	Budžet CG (u EUR)	Budžet JLS (u EUR)	Ostali izvori (u EUR)	Komentar realizacije/ odstupanja od plana
1. Unapređenje sistema odlaganja čvrstog otpada	1.1 Izgradnja regionalnih centara za obradu otpada i sanacija neuređenih odlagališta.	Glavni grad Podgorica	Izgradnja VI reciklažnog dvorišta u GO Golubovci	150.000,00	148.900,00	0,00	148.900,00		
		Glavni grad Podgorica	Poslovna zgrada doo Čistoća - izgradnja	50.000,00	0,00	0,00	0,00		
		Glavni grad Podgorica	Nabavka podzemnih kontejnera	130.000,00	129.370,00	0,00	129.370,00		
		Glavni grad Podgorica	Postrojenje za proizvodnju električne energije iz deponijskog biogasa - izgradnja	1.250.000,00	14.265,00	0,00	595,00	UKUPNO: 13670 Investitor: 13670	Urađena je Studija izvodljivosti sa idejnim rješenjem
		Glavni grad Podgorica	Sanitarne kade 1, 2 i 3 - tehnološko zatvaranje i rekultivacija	400.000,00	0,00	0,00	0,00		
		Opština Danilovgrad	Programi odlaganja čvrstog otpada	0,00	109.000,00	0,00	109.000,00		

	1.2 Izgrada sistema ocjernih voda na deponiji	MORT	Izgradnja sistema za tretman procjernih voda na deponiji „Livade“ u Podgorici	839.110,36	270.075,00	0,00	0,00	UKUPNO: 270075 Kredit: 270075	Realizovane vrijednosti se odnose na izvršene usluge izvođnja radova/nadzora koji su fakturisani u 2017. godini. Projektovanje i izvođenje radova i usluge nazora se finansiraju iz sredstava EIB-a po osnovu ugovora o kreditu "Montenegro Solid Waste", a kreditna sredstva isplacuju se u skladu sa Ugovorom o prosledjivanju kreditnih sredstava koji je potpisan izmedju Ministarstva finansija, DOO Deponije i DOO Project Consulting - PROCON.
		Prijestonica Cetinje	Sanacija odlagališta Vrtijeljka	0,00	1.552.389,00	271.957,00	0,00	UKUPNO: 1280432 EU fondovi: 1280432	

Unapređenje sistema odlaganja čvrstog otpada				2.819.110,36	2.223.999,00	271.957,00	387.865,00	UKUPNO: 1564177 EU fondovi: 1280432 Investitor: 13670 Kredit: 270075	
2. Unapređenje sistema odlaganja otpadnih voda i fekalnog otpada	2.1 Izgradnja postrojenja za prečišćavanje otpadnih voda i segmenata kanalizacione infrastrukture	MORT, Procon, Opština Nikšić	Izgradnja postrojenja za tretman otpadnih voda u opštini Nikšić	210.000,00	510.302,46	0,00	0,00	UKUPNO: 510302,46 Kredit: 510302,46	U toku 2018. godine očekuje se isplata druge polovine zadržanih sredstava u iznosu od 374,596.67€.
		MORT, Procon, Opština Danilovgrad	Projektovanje i izgradnja postrojenja za tretman otpadnih voda u opštini Danilovgrad	465.000,00	0,00	0,00	0,00		U toku je I faza postupka evaluacije ponuda za izbor projektanta i izvođača radova po procedurama Evropske banke za obnovu i razvoj.
		MORT, Procon, Opština Danilovgrad	Izgradnja kanalizacione mreže Danilovgrad	1.736.680,00	0,00	0,00	0,00		U toku je I faza postupka evaluacije ponuda za izbor projektanta i izvođača radova po procedurama Evropske banke za obnovu i razvoj.

		MORT Procon, Prijestonica Cetinje	Izgradnja kanalizacione mreže na Cetinju	20.037,00	15.437,00	0,00	0,00	UKUPNO: 15437 EU fondovi: 13137 Kredit: 2300	Radovi na izgradnji kanalizacione mreže su završeni. U toku 2018. godine biće izvršena isplata prostalih sredstava u iznosu od 3.450 za izvršene usluge nadzora.
		MORT Glavni grad Podgorica	Projektovanje i izgradnja postrojenja za tretman otpadnih voda i glavnih kolektora u Glavnom gradu Podgorica	0,00	285.000,00	0,00	0,00	UKUPNO: 285000 Donacija: 285000	Tokom 2017. godine zaključen ugovor o kreditu na 57 miliona €. Iz donacije KfW banke u iznosu od 285.000 € finansirana izrada dokumentacije
		MORT DJR	Izgradnja postrojenja za tretman otpadnih vodana Vranjini	170.000,00	17.000,00	17.000,00	0,00		
		Glavni grad Podgorica	Atmosferska kanalizacija Dalmatinske ulice - izgradnja	55.000,00	54.634,00	0,00	54.634,00		
		Glavni grad Podgorica	Postrojenje za tretman otpadnih voda i glavnih kolektora u Podgorici - Projektovanje i izgradnja	750.000,00	293.020,00	0,00	293.020,00		Ovi radovi predstavljaju uvod u početak realizacije projekta PPOV, a istim se rješavaju primarne potrebe građana kroz priključenje na fekalnu kanalizaciju
		Opština Danilovgrad	Unapređenje komunakne infreastrukture	0,00	163.252,00	0,00	163.252,00		

Unapređenje sistema odlaganja otpadnih voda i fekalnog otpada				3.406.717,00	1.338.645,46	17.000,00	510.906,00	UKUPNO: 810739,46 Donacija: 285000 EU fondovi: 13137 Kredit: 512602,46	
3. Unapređenje sistema vodosnabdijevanja	3.1 Izgradnja i rekonstrukcija vodovoda u urbanim i ruralnim područjima	DJR	Vodosnabdijevanje MZ Hoti (Drume i Traboin), Gradska opština Tuzi	210.000,00	205.355,00	205.355,00	0,00		
		MPRR	Podrška izgradnji vodovoda na seoskom području	365.000,00	796.000,00	370.000,00	426.000,00		
		Opština Nikšić	Vodovod Dučice - Nikšić	65.000,00	0,00	0,00	0,00		
		Opština Nikšić	Vještačke akumulacije (Velimlje, Crni kuk, Trepča, Podbožur i dr.) - Nikšić	50.000,00	0,00	0,00	0,00		
		Opština Nikšić	Bušenje eksploatacionih bunara – Morakovska Blaca - Nikšić	50.000,00	0,00	0,00	0,00		
		Opština Nikšić	Vodovod Pilatovci - Nikšić	20.000,00	0,00	0,00	0,00		
		Opština Danilovgrad	Rekonstrukcija i izgradnja distributivne vodovodne mreže za naselje Donji Zagarač, Danilovgrad	184.346,43	95.906,00	0,00	95.906,00		
		Opština Danilovgrad	Izgradnja vodovoda za sela Đeđezi i Mokanje, Danilovgrad	111.138,27	84.310,00	0,00	84.310,00		
		Opština Danilovgrad	Revitalizacija i sanacija kaptažne građevine na izvorištu Smokovnik u Vražegrmcima, Danilovgrad	20.467,65	20.467,00	0,00	20.467,00		
		Opština Danilovgrad	Program unapređenja vodosnabdijevanja u opštini Danilovgrad	253.218,00	329.571,00	0,00	329.571,00		

		MORT Procon, Opština Danilovgrad	Automatizacija kontrole i upravljanje radom vodovodnog sistema Danilovgrad	130.740,00	0,00	0,00	0,00		Ugovor Nabavka i ugradnja SCADA sistema je potpisan 2014. godine na vrijednost od 438,990.03 € (bez PDV). Do sada realizovano 75% radova. U martu 2017. godine izvršena je isplata svih dospjelih faktura, koje su se odnosile na prethodne godine. Preostali iznos koji je planiran u 2017. godini (130.740 Eura) će biti prenijet u 2018. godini.
		MORT Procon, Prijestonica Cetinje	Projekat realizacije hitnih mjera u oblasti vodosnabdijevanja u Prijestonici Cetinje	1.923.316,00	216.783,00	0,00	0,00	UKUPNO: 216783 Kredit: 216783	U toku je niz aktivnosti (nabavka neophodne opreme, ugovaranje i izvođenje radova na rekonstrukciji vodovodne mreže, itd.). Očekuje se da će sve aktivnosti biti realizovane do kraja 2018. godine. Projekat se finansira iz kredita EIB.
Unapređenje sistema vodosnabdijevanja				3.383.226,35	1.748.392,00	575.355,00	956.254,00	UKUPNO: 216783 Kredit: 216783	

4. Izrada strateških karata buke za naročito osjetljive zone	4.1 Izrada strateških karata buke od strane Glavnog grada. Takođe, u Središnjem regionu postoje 2 glavna puta: Podgorica – Cetinje I put Podgorica – Danilovgrad za koje je potrebno uraditi strateške karte buke	MORT	Izrada strateške karte buke za Glavni grad Podgorica (JLS)	40.000,00	39.984,00	0,00	39.984,00		
Izrada strateških karata buke za naročito osjetljive zone				40.000,00	39.984,00	0,00	39.984,00	0,00	
5. Sanacija i rekonstrukcija lokaliteta kontaminiranih opsanim industrijskim otpadom	5.1 Sanacija i rekonstrukcija dvije indentifikovane tzv. "crne ekološke tačke" u KAP-u	MORT, AZZZS	Upravljanje industrijskim otpadom i ciscenje	500.000,00	0,00	0,00	0,00		Shodno Zaključku Vlade br. 07-1133, od 13.04.2017. godine, formirana je Radna grupa za utvrđivanje činjenica neophodnih za izradu Plana aktivnosti vezanih za remedijaciju lokacije KAP-a (deponija čvrstog otpada i bazeni crvenog mulja)
Sanacija i rekonstrukcija lokaliteta kontaminiranih opsanim industrijskim otpadom				500.000,00	0,00	0,00	0,00	0,00	

Ukupno: Životna sredina	10.149.053,71	5.351.020,46	864.312,00	1.895.009,00	UKUPNO: 2591699,46 Donacija: 285000 EU fondovi: 1293569 Investitor: 13670 Kredit: 999460,46
--------------------------------	----------------------	---------------------	-------------------	---------------------	--

Prioritetna oblast 4 - Poljoprivreda i ruralni razvoj

Prioritet	Mjera	Nadležna institucija	Naziv projekta / aktivnosti	Planirana investicija / ulaganje za 2017. godinu (u EUR)	Realizovana investicija/ ulaganje u 2017. godini (u EUR)	Budžet CG (u EUR)	Budžet JLS (u EUR)	Ostali izvori (u EUR)	Komentar realizacije/ odstupanja od plana
1. Povećanje konkurentnosti poljoprivrede i stvaranje uslova za održivo upravljanje kroz modernizaciju proizvodnje povećanje kvaliteta proizvoda higijene i bezbjednosti hrane	1.1 Mjere tržišno-cjenovne politike	MPRR	Direktna plaćanja u stočarskoj proizvodnji	635.040,00	776.764,00	776.764,00	0,00		
		MPRR	Podrška razvoju tržišne proizvodnje mlijeka	912.000,00	1.170.416,00	1.170.416,00	0,00		
		MPRR	Podrška jačanju otkupne mreže mlijeka	153.900,00	134.687,00	134.687,00	0,00		
		MPRR	Direktna plaćanja u biljnoj proizvodnji	450.000,00	496.906,80	496.906,80	0,00		
		MPRR	Direktna plaćanja za proizvodnju duvana	50.000,00	40.810,00	40.810,00	0,00		
		MPRR	Program unapredjivanja pčelarstva	69.000,00	85.000,00	85.000,00	0,00		
		Opština Danilovgrad	Premije za otkup mlijeka u opštini Danilovgrad	100.000,00	84.814,00	0,00	84.814,00		
	1.2 Pобољшanje uslova za povećanje potencijala za biljnu proizvodnju	MPRR	Program fitosanitarnih mjera za 2017. godinu	72.000,00	63.500,00	63.500,00	0,00		

	1.3 Obavezne mjere zdravstvene zaštite životinja od naročito opasnih zaraznih bolesti	MPRR	Program obavezne zdravstvene zaštite životinja u 2017. godini	300.000,00	259.022,83	259.022,83	0,00		
	1.4 Razvoj slatkovodnog ribarstva sa značajnim potencijalom za ulov, preradu i prodaju ribe iz Skadarskog jezera	MPRR	Održivo upravljenje slatkovodnim ribarstvom; Poboljšanje konkurentnosti i efikasnosti sektora slatkovodne akvakulture	85.000,00	14.318,00	13.709,00	0,00	UKUPNO: 609 Investitor: 609	
Povećanje konkurentnosti poljoprivrede i stvaranje uslova za održivo upravljanje kroz modernizaciju proizvodnje povećanje kvaliteta proizvoda higijene i bezbjednosti hrane				2.826.940,00	3.126.238,63	3.040.815,63	84.814,00	UKUPNO: 609 Investitor: 609	
2. Poboljšanje konkurentnosti kao i povezivanje sa drugim sektorima prije svega sa sektorom turizma	2.1 Podrška diversifikaciji djelatnosti na poljoprivrednim gazdinstvima	MPRR	Diverzifikacija ekonomskih aktivnosti u ruralnim područjima	40.000,00	38.030,84	19.015,42	0,00	UKUPNO: 19015,42 Investitor: 19015,42	
	2.2 Podrška investicijama u adaptaciju planinskih katuna	MPRR	Adaptacija planinskih katuna	40.000,00	9.776,66	4.888,33	0,00	UKUPNO: 4888,33 Investitor: 4888,33	
Poboljšanje konkurentnosti kao i povezivanje sa drugim sektorima prije svega sa sektorom turizma				80.000,00	47.807,50	23.903,75	0,00	UKUPNO: 23903,75 Investitor: 23903,75	
3. Unapređenje i razvoj infrastrukture i vodosnabdijevanja u urbanom i ruralnom području	3.1 Izgradnja seoske infrastrukture	MPRR	Obnova i razvoj sela i izgradnja infrastrukture (nasipanje i proboj puteva)	604.000,00	308.099,00	308.099,00	0,00		

Unapređenje i razvoj infrastrukture i vodosnabdijevanja u urbanom i ruralnom području				604.000,00	308.099,00	308.099,00	0,00		
4. Razvoj poljoprivredne i prehrambene proizvodnje posebno proizvoda sa oznakom porijekla proizvoda sa geografskom oznakom i proizvoda sa oznakom garantovano	4.1 Investicije u fizički kapital koje se odnose na preradu i marketing poljoprivrednih proizvoda	MPRR	IPARD like 2 i IPARD like 2.1	2.733.333,33	1.646.099,78	172.909,64	0,00	UKUPNO: 1473190,14 EU fondovi: 518728,93 Investitor: 954461,21	Realizacija ugovorenih investicija se nastavlja u 2018.godini
		MPRR	IPARD II program	3.750.000,00	0,00	0,00	0,00		Realizacija ugovorenih investicija se nastavlja u 2018.godini
		MPRR	IPARD like 1 i IPARD like 1.1	0,00	2.742.587,00	317.151,00	0,00	UKUPNO: 2425436 EU fondovi: 951152 Investitor: 1474284	
		Opština Danilovgrad	Proširenje kapaciteta farme koka nosilja i proizvodnje koka nosilja Martinići Danilovgrad	1.650.000,00	1.400.000,00	0,00	0,00	UKUPNO: 1400000 Investitor: 1400000	
		Opština Danilovgrad	Rekonstrukcija i adaptacija mlina u Spužu	100.000,00	254.137,00	0,00	0,00	UKUPNO: 254137 Investitor: 254137	
		Opština Danilovgrad	Program povećanja kapaciteta proizvodnje u „Fabricsi stočne hrane“ A.D. Spuž, Danilovgrad	150.000,00	328.203,00	0,00	0,00	UKUPNO: 328203 Investitor: 328203	
		Opština Danilovgrad	Pogon za preradu voća „Montebonus sistem“, Danilovgrad	100.000,00	0,00	0,00	0,00		
		Opština Danilovgrad	Povećanje zasada vinograda u D.O.O. „Ravil“, Donji Zagarač, Danilovgrad	1.000.000,00	91.560,00	0,00	0,00	UKUPNO: 91560 Investitor: 91560	
		Opština Danilovgrad	Pogon za proizvodnju sokova „Pirella“, Ćurilac Danilovgrad	45.000,00	0,00	0,00	0,00		

		Opština Danilovgrad	Izgradnja pogona za proizvodnju sira „Sirara Vulaš“, Danilovgrad	155.000,00	110.000,00	0,00	0,00	UKUPNO: 110000 Investitor: 110000	
		Opština Danilovgrad	Proširenje i unapređenje ostalih pogona realizovano privatnim investicijama	0,00	3.158.574,00	0,00	0,00	UKUPNO: 3158574 Investitor: 3158574	Niksen Čavor, Šimšić Montilk, Monte delicious, Green house, IETC Organic Vegetable Development,
		MPRR	Podrška investicijama u preradu na gazdinstvima	170.000,00	299.341,00	151.984,00	0,00	UKUPNO: 147357 Investitor: 147357	
		MPRR	Promocija poljoprivrednih proizvoda i poljoprivrede, edukacija i studijska putovanja poljoprivrednih proizvođača	35.000,00	35.000,00	35.000,00	0,00		
		MPRR	Podrška razvoju vinogradarstva i vinarstva	400.000,00	245.028,00	122.514,00	0,00	UKUPNO: 122514 Investitor: 122514	
		MPRR	Podrška podizanju i modernizaciji/opremanju proizvodnih voćnih zasada	140.000,00	181.805,84	90.902,92	0,00	UKUPNO: 90902,92 Investitor: 90902,92	
		MPRR	Podrška razvoju maslinarstva	40.000,00	28.678,30	14.339,15	0,00	UKUPNO: 14339,15 Investitor: 14339,15	
		MPRR	Podrška povrtarskoj proizvodnji	530.000,00	943.426,38	411.167,93	0,00	UKUPNO: 532258,45 Investitor: 532258,45	
		MPRR	Podrška uzgoju ljekovitog i aromatičnog bilja	100.000,00	355.778,00	177.889,00	0,00	UKUPNO: 177889 Investitor: 177889	
		MPRR	Podrška unapredjenja stočnog fonda	480.000,00	545.130,00	277.940,00	0,00	UKUPNO: 267190 Investitor: 267190	

		MPRR	Podrška unapređenju kvaliteta sirovog mlijeka	66.666,00	57.447,80	34.090,14	0,00	UKUPNO: 23357,66 Investitor: 23357,66	
		MPRR	Podrška za nabavku mehanizacije, priključaka i opreme u funkciji primarne proizvodnje	280.000,00	354.836,09	167.604,75	0,00	UKUPNO: 187231,34 Investitor: 187231,34	
		MPRR	Podrška investicijama u navodnjavanje	250.000,00	208.985,81	98.086,34	0,00	UKUPNO: 110899,47 Investitor: 110899,47	
		MPRR	Podrška pokretanju poslovanja mladih poljoprivrednika	148.800,00	104.724,00	104.724,00	0,00		
	4.2 Razvoj prehrambene proizvodnje sa organskim i zaštićenim geografskim porijeklom	MPRR	Očuvanje autohtonih genetičkih resursa u poljoprivredi	10.000,00	2.000,00	2.000,00	0,00		
		MPRR	Podrška organskoj proizvodnji	40.000,00	53.086,24	0,00	0,00	UKUPNO: 53086,24 Kredit: 53086,24	
		MPRR	Podrška unapređivanju kvaliteta proizvoda (razvoj oznaka porijekla geografskih oznaka i oznaka garantovano tradicionalnog specijaliteta)	0,00	40.000,00	40.000,00	0,00		
		MPRR	Održivo korišćenje planinskih pašnjaka	78.000,00	48.497,00	48.497,00	0,00		
		MPRR	Podrška upravljanju stajskim đubrivom	66.666,00	30.233,00	18.139,83	0,00	UKUPNO: 12093,17 Investitor: 12093,17	
		Glavni grad Podgorica	Podrška razvoju organske proizvodnje i promocija autohtonih proizvoda sa područja Glavnog grada	30.000,00	15.000,00	0,00	5.000,00	UKUPNO: 10000 Donacija: 10000	
		4.3 Formiranje i razvoj agro kooperativa	MPRR	Podrška aktivnostima kooperativa i nacionalnih udruženja	22.000,00	22.000,00	22.000,00	0,00	

Razvoj poljoprivredne i prehrambene proizvodnje posebno proizvoda sa oznakom porijekla proizvoda sa geografskom oznakom i proizvoda sa oznakom garantovano	12.570.465,33	13.302.158,24	2.306.939,70	5.000,00	UKUPNO: 10990218,54 Donacija: 10000 EU fondovi: 1469880,93 Investitor: 9457251,37 Kredit: 53086,24	
Ukupno: Poljoprivreda i ruralni razvoj	16.081.405,33	16.784.303,37	5.679.758,08	89.814,00	UKUPNO: 11014731,29 Donacija: 10000 EU fondovi: 1469880,93 Investitor: 9481764,12 Kredit: 53086,24	
Održivi rast	58.943.102,07	27.795.690,14	15.430.334,31	6.561.164,00	UKUPNO: 5804191,83 Donacija: 285000 EU fondovi: 1293569 Investitor: 1520023 Kredit: 2705599,83	

Inkluzivni rast

Prioritetna oblast 1 - Razvoj ljudskih resursa i zapošljavanje

Prioritet	Mjera	Nadležna institucija	Naziv projekta / aktivnosti	Planirana investicija / ulaganje za 2017. godinu (u EUR)	Realizovana investicija/ ulaganje u 2017. godini (u EUR)	Budžet CG (u EUR)	Budžet JLS (u EUR)	Ostali izvori (u EUR)	Komentar realizacije/ odstupanja od plana
1. Jačanje veza obrazovnog sistema i privrede u cilju prevazilaženja disbalansa u potrebnim i raspoloživim profilima na tržištu rada	1.1 Usaglašavanje obrazovnih programa sa potrebama tržišta rada	MP	Praćenje karijere diplomiranih visokoškolaca generacije 2009. i 2013. (tracer study)	10.000,00	10.000,00	10.000,00	0,00		U okviru Projekta „Visoko obrazovanje i istraživanje za inovacije i konkurentnost“, koji se finansira iz kredita Svjetske banke, a na osnovu Studije izvodljivosti za uspostavljanje sistema praćenja karijere visokoškolaca (Tracer Study) sprovedeno je anketiranje studenta koji su diplomu o završenim studijama stekli 2009. i 2013. godine.
			Jačanje veza obrazovnog sistema i privrede u cilju prevazilaženja disbalansa u potrebnim i raspoloživim profilima na tržištu rada	10.000,00	10.000,00	10.000,00	0,00		
2. Podsticanje nezapošljenih lica za sticanjem novih znanja i vještina u skladu sa potrebama	2.1 Program osposobljavanja i obrazovanja nezapošljenih lica	MP	Program stručnog osposobljavanja lica sa stečenim visokim obrazovanjem	4.143.006,00	4.480.000,00	4.480.000,00	0,00		
		ZZZ	Program osposobljavanja i obrazovanja odraslih	75.000,00	155.822,29	155.822,29	0,00		

privrede	2.2 Program podsticanja preduzetništva i samozapošljavanja nezapošljenih lica	ZZZ	Program podsticanja preduzetništva i samozapošljavanja nezapošljenih lica	50.000,00	50.000,00	50.000,00	0,00		
	2.3 Ostali programi aktivne politike zapošljavanja	MRSS, ZZZ	Program javnih radova	325.000,00	413.550,83	413.550,83	0,00		
		MRSS, ZZZ	Osposobljavanje za rad kod poslodavca	100.000,00	78.922,17	78.922,17	0,00		
		MRSS, ZZZ	Osposobljavanje za samostalan rad	50.000,00	27.052,71	27.052,71	0,00		
		MRSS, ZZZ	Ostali programi	50.000,00	202.421,00	202.421,00	0,00		
		MRSS, ZZZ	Program profesionalne rehabilitacije i zapošljavanja osoba sa invaliditetom	0,00	2.758.707,00	2.758.707,00	0,00		
	MRSS, ZZZ	Programi za RE populaciju	0,00	19.395,43	19.395,43	0,00			
2.4 Realizacija mjera na unapređenju socijalne zaštite - NOVA MJERA	Opština Danilovgrad	Mjere socijalne zaštite	0,00	166.999,00	0,00	166.999,00			
Podsticanje nezapošljenih lica za sticanjem novih znanja i vještina u skladu sa potrebama privrede				4.793.006,00	8.352.870,43	8.185.871,43	166.999,00		
Ukupno: Razvoj ljudskih resursa i zapošljavanje				4.803.006,00	8.362.870,43	8.195.871,43	166.999,00		
Prioritetna oblast 2 - Unapređenje obrazovne zdravstvene socijalne sportske i ostale društvene infrastrukture									
Prioritet	Mjera	Nadležna institucija	Naziv projekta / aktivnosti	Planirana investicija / ulaganje za 2017. godinu (u EUR)	Realizovana investicija/ ulaganje u 2017. godini (u EUR)	Budžet CG (u EUR)	Budžet JLS (u EUR)	Ostali izvori (u EUR)	Komentar realizacije/ odstupanja od plana
1. Unapređenje obrazovne zdravstvene socijalne i sportske infrastrukture	1.1 Mjere poboljšanja zdravstvene i socijalne infrastrukture i usluga	DJR	Rekonstrukcija energetskog bloka- trafostanice i pomoćnih izvora napajanja Kliničkog centra Crne Gore u Podgorici	155.000,00	0,00	0,00	0,00		

		DJR	Privođenje namjeni novoizgrađenih djelova objekata Dom zdravlja „Nova Varoš“ i Dom zdravlja „Stara Varoš“ u Podgorici	465.000,00	0,00	0,00	0,00		
		DJR	Izgradnja Doma starih u Podgorici	370.000,00	126.588,85	126.588,85	0,00		
		DJR	Izgradnja Doma starih u Nikšiću	450.000,00	0,00	0,00	0,00		
		DJR	Akcionni plan prilagodavanja objekata u javnoj upotrebi za pristup, kretanje i upotrebu licima smanjene pokretljivosti	800.000,00	1.121.460,97	1.121.460,97	0,00		
		MRSS	Izgradnja stambenih zgrada za 120 najugroženijih porodica iz kampa Konik 1	6.906.750,00	6.906.750,00	0,00	0,00	UKUPNO: 6906750 Donacija: 6906750	
		Glavni grad Podgorica	"Za ljepše lice Podgorice" i "Poboljšanja uslova stanovanja"	300.000,00	300.000,00	0,00	300.000,00		
		Opština Nikšić	Izgradnja zgrade za penzionere u opštini Nikšić	450.000,00	0,00	0,00	0,00		
		MZ	Investicije u zdravstvene ustanove u Sjevernom regionu	0,00	1.625.000,00	66.000,00	0,00	UKUPNO: 1559000 Donacija: 1136000 Investitor: 423000	
	1.2 Unapređenje obrazovne infrastrukture	DJR	Izgradnja kompleksa objekata Akademije umjetnosti na Cetinju	350.000,00	1.120.188,17	1.120.188,17	0,00		
		DJR	Vrtić na Starom Aerodromu, Podgorica	3.250.000,00	1.948.616,83	1.948.616,83	0,00		
		DJR	Vrtić u Bloku VI, Podgorica	1.369.500,00	27.352,91	27.352,91	0,00		
		DJR	Vrtić u Tuzima	1.510.000,00	16.547,24	16.547,24	0,00		
		DJR	Izrada projektne dokumentacije i izgradnja objekta O.Š. u Karabuškom polju, Gradska opština Tuzi, Podgorica	10.000,00	0,00	0,00	0,00		

		DJR	Izrada glavnog projekta rekonstrukcije objekta Tehničkih fakulteta Univerziteta Crne Gore, Podgorica	100.000,00	23.374,81	23.374,81	0,00		
		DJR	Izgradnja objekta Srednja stručne škole, Gradska opština Golubovci, Podgorica	210.000,00	822.732,93	822.732,93	0,00		
		DJR	Izrada projektne dokumentacije i izgradnja objekta O.Š. u Tološima, Podgorica	10.000,00	0,00	0,00	0,00		
		DJR	Rekonstrukcija toplane Univerziteta Crne Gore na prostoru DUP-a "Univerzitetski centar", Podgorica	65.000,00	0,00	0,00	0,00		
		DJR	Rekonstrukcija i adaptacija objekta za potrebe uspostavljanja Biznis inkubatora na Cetinju	295.000,00	293.500,00	293.500,00	0,00		
	1.3 Unapređenje sportske infrastrukture	DJR	Izgradnje sportske sale u Nikšiću	120.000,00	0,00	0,00	0,00		
		DJR	Rekonstrukcija zapadne tribine stadiona FK Sutjeska U Nikšiću	55.000,00	0,00	0,00	0,00		
		DJR	Izgradnja akumulacionog jezera za potrebe Ski-centra "Vučje" u Nikšiću	80.000,00	103.832,55	103.832,55	0,00		
		Glavni grad Podgorica	Sportski poligoni - obnova	150.000,00	150.000,00	0,00	150.000,00		
		Opština Danilovgrad	Izgradnja pomoćnog terena FK „Iskra“ Danilovgrad	100.000,00	0,00	0,00	0,00		
		Opština Danilovgrad	Program stimulacije sportskih organizacija u Danilovgradu	150.000,00	228.552,00	0,00	228.552,00		
Unapređenje obrazovne zdravstvene socijalne i sportske infrastrukture				17.721.250,00	14.814.497,26	5.670.195,26	678.552,00	UKUPNO: 8465750 Donacija: 8042750 Investitor: 423000	
2. Unapređenje društvene	2.1 Izgradnja i rekonstrukcija	DJR	Izgradnja objekta CANU-a u Podgorici	50.000,00	0,00	0,00	0,00		

poslovne i ostale infrastrukture	administrativnih objekata	DJR	Izgradnja objekta Eko-efikasne zgrade Ministarstva održivog razvoja i turizma u Podgorici	50.000,00	0,00	0,00	0,00		
		DJR	Adaptacija prostora u objektu "Limenka"- zgrada MUP-a CG u Podgorici	420.000,00	0,00	0,00	0,00		
		DJR	Izgradnja kompleksa smještajnih objekata SAJ i PJP na Zlatici, u Podgorici	100.000,00	42.338,06	42.338,06	0,00		
		DJR	Zgrada Skupštine Crne Gore u Podgorici	15.000,00	19.032,66	19.032,66	0,00		
		DJR	Nadgradnja i rekonstrukcija postojećeg objekta CANU-a u Podgorici	45.000,00	24.438,41	24.438,41	0,00		
	2.2 Izgradnja i rekonstrukcija ostale infrastrukture	Glavni grad Podgorica	Opremanje scenskom mehanizacijom JU KIC Malesija Tuzi	27.000,00	27.000,00	0,00	27.000,00		
		Glavni grad Podgorica	Proširenje i uređenje gradskog groblja Čepurci	635.000,00	277.850,00	0,00	277.850,00		
		Glavni grad Podgorica	Opremanje i rekonstrukcija kulturno-umjetničkih objekata (Ljetnja pozornica, Dodest, KIC Budo Tomović)	134.000,00	134.000,00	0,00	134.000,00		
		Opština Danilovgrad	Uređenje obale rijeke Zete, Danilovgrad	210.000,00	153.822,00	0,00	153.822,00		
		Opština Danilovgrad	Rekonstrukcija sprata "Cntra za kulturu" u Danilovgradu	70.000,00	69.237,00	0,00	69.237,00		
		Opština Danilovgrad	Uređenje užeg gradskog jezgra, Danilovgrad	40.000,00	4.969,00	0,00	4.969,00		
		Opština Danilovgrad	Uređenje novog gradskog groblja u Danilovgradu	170.000,00	0,00	0,00	0,00		
		DJR	Rekonstrukcija i adaptacija objekta bivšeg "Doma revolucije" u Nikšiću	450.000,00	227.587,50	227.587,50	0,00		
		DJR	Izrada projektne dokumentacije i izgradnja objekta Centra savremene umjetnosti u Podgorici	10.000,00	0,00	0,00	0,00		
		DJR	Izgradnja, rekonstrukcija i adaptacija objekata za potrebe Crnogorskog narodnog pozorišta	220.000,00	3.656,20	3.656,20	0,00		

		DJR	Nadgradnja i rekonstrukcija objekta bivšeg Doma vojske za potrebe Muzičkog centra, Crnogorske kinoteke i Državnog protokola u Podgorici	360.000,00	889.639,84	889.639,84	0,00		
		Prijestonica Cetinje	Sanacija fasada u Njegoševoj ulici	0,00	60.000,00	0,00	30.000,00	UKUPNO: 30000 Donacija: 30000	
		Opština Danilovgrad	Unapređenje ostale infrastrukture, javne rasvjete i javnih površina u opštini Danilovgrad	0,00	240.384,00	0,00	240.384,00		
Unapređenje društvene poslovne i ostale infrastrukture				3.006.000,00	2.173.954,67	1.206.692,67	937.262,00	UKUPNO: 30000 Donacija: 30000	
Ukupno: Unapređenje obrazovne zdravstvene socijalne sportske i ostale društvene ifrastrukture				20.727.250,00	16.988.451,93	6.876.887,93	1.615.814,00	UKUPNO: 8495750 Donacija: 8072750 Investitor: 423000	
Inkluzivni rast				25.530.256,00	25.351.322,36	15.072.759,36	1.782.813,00	UKUPNO: 8495750 Donacija: 8072750 Investitor: 423000	
Središnji region				147.201.535,98	157.364.933,61	31.838.844,70	8.695.724,00	UKUPNO: 116830364,9 1 Donacija: 8423250 EU fondovi: 1373691,08 Investitor: 13371844 Kredit: 93661579,83	

Primorski region

Pametan rast

Prioritetna oblast 1 - Konkurentnost i inovacije

Prioritet	Mjera	Nadležna institucija	Naziv projekta / aktivnosti	Planirana investicija / ulaganje za 2017. godinu (u EUR)	Realizovana investicija/ ulaganje u 2017. godini u EUR)	Budžet CG (u EUR)	Budžet JLS (u EUR)	Ostali izvori (u EUR)	Komentar realizacije/ odstupanja od plana
1. Razvoj MSP i komplementarnih djelatnosti vezanih za turizam	1.2 Povećanje konkurentnosti preduzeća kroz udruživanje u biznis klustere	MEK/ Direkcija za MSP, MORT, IRF	Program podsticanja ravoja klastera u Crnoj Gori, 2017-2020.	20.000,00	0,00	0,00	0,00		
	1.2 Aktivnosti na usaglašavanju poslovanja MSP sa međunarodnim stndardima poslovanja	MEK, JLS	Programa povećanja regionalne i lokalne konkurentnosti kroz usaglašavanje sa zahtjevima međunarodnih standarda poslovanja, 2017-2020.	20.000,00	25.342,00	25.342,00	0,00		
	1.3 Uvođenje dodatnih podsticaja za preduzeća koja povećavaju dodatu vrijednost u proizvodnji	MEK/IRF	Program podrške za modernizaciju industrije	33.333,00	0,00	0,00	0,00		
	1.4 Podsticanje konkurentnosti MSP	MEK/MN	Program za unaprjeđenje inovativnosti u malim i srednjim preduzećima	10.000,00	0,00	0,00	0,00		
	1.5 Finansijska podrška Investiciono-razvojnog fonda	IRF	Podrška kroz kratkoročne i dugoročne kredite, odnosno factoring (procjena 28,4% ukupno raspoloživih sredstava - 120 mil, za primorski region)	34.080.000,00	52.961.639,00	0,00	0,00	UKUPNO: 52961639 Kredit: 52961639	
Razvoj MSP i komplementarnih djelatnosti vezanih za turizam				34.163.333,00	52.986.981,00	25.342,00	0,00	UKUPNO: 52961639 Kredit: 52961639	

2. Jačanje veze MSP sa naučnoistraživačkim ustanovama i kapacitetima razvoja turizma	2.1 Program finansijske podrške jačanja mogućnosti istraživanja i razvoja inovativnosti kroz finansiranje krupnih istraživačkih grantova, EUREKA projekata, patenata i realizaciju predpristupnih IPA programa za područje nauke	MN	Finansiranje krupnih grantova za istraživanje i razvoj kroz INVO projekat i finansiranje 4 projekta u okviru u okviru IPA IV Grant šeme "Transfer znanja između sektora visokog obrazovanja, istraživanja i industrije"	143.222,49	65.385,44	24.000,00	0,00	UKUPNO: 41385,44 EU fondovi: 20199,44 Kredit: 21186	
Jačanje veze MSP sa naučnoistraživačkim ustanovama i kapacitetima razvoja turizma				143.222,49	65.385,44	24.000,00	0,00	UKUPNO: 41385,44 EU fondovi: 20199,44 Kredit: 21186	
3. Obezbjedivanje uslova za jačanje kapaciteta jedinica lokalne samouprave koje su ispod prosjeka razvijenosti	3.1 Izrada prostorno-planske dokumentacije, idejnih rješenja i projekata	Opština Kotor	Izrada PUP-a Kotor	323.000,00	0,00	0,00	0,00		
		Opština Kotor	Izrada DUP-a Nerin - Kotor	27.000,00	0,00	0,00	0,00		
		MORT	Prostorni plan posebne namjene za obalno područje Crne Gore	69.800,00	0,00	0,00	0,00		
Obezbjedivanje uslova za jačanje kapaciteta jedinica lokalne samouprave koje su ispod prosjeka razvijenosti				419.800,00	0,00	0,00	0,00		
Ukupno: Konkurentnost i inovacije				34.726.355,49	53.052.366,44	49.342,00	0,00	UKUPNO: 53003024,44 EU fondovi: 20199,44 Kredit: 52982825	

Prioritetna oblast 2 - Turizam i kulturno istorijsko nasleđe

Prioritet	Mjera	Nadležna institucija	Naziv projekta / aktivnosti	Planirana investicija / ulaganje za 2017. godinu (u EUR)	Realizovana investicija/ ulaganje u 2017. godini (u EUR)	Budžet CG (u EUR)	Budžet JLS (u EUR)	Ostali izvori (u EUR)	Komentar realizacije/ odstupanja od plana
1. Unapređenje razvoja turizma kao ključnog nosioca razvoja regiona daljim jačanjem turističkih kapaciteta i ponude	1.1 Privlačenje investicija u oblasti novih visokokvalitetnih smještajnih kapaciteta	MORT, MIPA, Investitor	Subvencije za Fond za podršku za razvoj visokokvalitetnog turizma u Crnoj Gori	50.000,00	30.000,00	30.000,00	0,00		Shodno Javnom pozivu za podnošenje aplikacija za Subvencionisanje kamatne stope na kredite odobrene privrednim društvima i preduzetnicima iz oblasti turizma i ugostiteljstva za 2017 godinu, na osnovu pristiglih zahtjeva Komisija je shodno ispunjenosti programom definisanih uslova i kriterijuma pozitivno ocijenila 3 projekta i dodijelila podršku u ukupnoj vrijednosti jednog projekta od 20.000 eura i dva projekta od po 5.000,00 eura.

	1.2 Unapređenje standarda i usluga postojećih smještajnih kapaciteta	MORT, NTO, Investitor	Izgradnja hotela "Cristal rivijera" Petrovac	5.997.672,00	0,00	0,00	0,00		Prema informacijama investitora, planirana sredstva nijesu uložena u projekat tokom 2017 godine
Unapređenje razvoja turizma kao ključnog nosioca razvoja regiona daljim jačanjem turističkih kapaciteta i ponude				6.047.672,00	30.000,00	30.000,00	0,00		
2. Razvoj nedovoljno iskorišćenih turističkih potencijala	2.1 Diversifikacija ponude zdravstvenog i wellness, kongresnog, sportskog, kulturnog, nautičkog turizma uz unaprjeđenje lokacija pogodnih za ove vidove turizma	MORT	Program podsticajnih mjera u oblasti turizma za 2017-2018	250.000,00	123.258,00	123.258,00	0,00		1/3 ukupnog iznosa
		Opština Kotor	Izrada glavnog projekta žičare do tvrđave Sv.Ivan - Kotor	350.000,00	0,00	0,00	0,00		
	2.2 Uređenje i održavanje planinarskih i biciklističkih staza iz Nacionalne mreže staza; Postavljanje signalizacije i skloništa na odabranim panoramskim rutama	MORT	'Planinarenje i biciklizam''	50.000,00	11.433,00	11.433,00	0,00		1/3 ukupnog iznosa
Razvoj nedovoljno iskorišćenih turističkih potencijala				650.000,00	134.691,00	134.691,00	0,00		

3. Unapređenje valorizacije i zaštite kulturne i prirodne baštine	3.1 Evidentiranje, dokumentovanje, valorizacija i prezentacija kulturne i prirodne baštine	MK, MORT	Program zaštite i očuvanja kulturnih dobara za 2017. godinu	315.900,00	285.800,00	285.800,00	0,00		Realizovano je 285.800 €, a nije realizovano 5.000 € zbog raskida ugovora, projekat "Rekognosciranje crnogorskog podmorja – budvanski akvatorijum", JU Centar za konzervaciju i arheologiju Crne Gore, zbog odustajanja od kampanje RPM Nautical Foundation.
	3.2 Investiranje u obnavljanje, zaštitu i revitalizaciju kulturno-istorijskog nasljeđa	DJR	Rekonstrukcija bivšeg zatvora u Kotoru	10.000,00	0,00	0,00	0,00		
		DJR	Izrada projekta rekonstrukcije Kanli Kule u Herceg Novom	90.000,00	50.190,00	50.190,00	0,00		
		DJR	Izrada projektne dokumentacije i izgradnja objekata nacionalnih "Kuća vina" sa sjedištem u Podgorici i Baru	10.000,00	0,00	0,00	0,00		
		DJR	Izrada projektne dokumentacije i izgradnja objekata nacionalne "Kuće maslina" sa sjedištem u Baru	50.000,00	0,00	0,00	0,00		
		Opština Kotor	Izvođenje radova na uređenju gradskih bedema i šetne staze od Gurdiča do Ljetnje pozornice - Kotor	175.000,00	0,00	0,00	0,00		
		Opština Kotor	Sanacija dijela šetne staze do tvrđave San Đovani - Kotor	30.000,00	0,00	0,00	0,00		

	3.3 Povezivanje kulture i turizma radi cjelovitijeg korišćenja resursa i razvoja kreativnih industrija, posebno u oblasti filmske industrije	MK, MORT	Realizacija kulturno-umjetničkih manifestacija i promocija resursa za povećanje inostranih filmskih snimanja u Crnoj Gori	0,00	333.000,00	333.000,00	0,00		Kulturno-umjetničke manifestacije i festivali realizovani u primorskom regionu podržani su od Ministarstva kulture sa ukupno 333.000 €, i to: 4 manifestacije i festivala putem javnog konkursa sa 53.000 €, a 8 mimo konkursa, kao projekti od javnog interesa, sa 151.000 € - od kojih je Međunarodni filmski festival u Herceg Novom, kao festival od posebnog značaja, podržan sa 102.000 €. Međunarodni festival Kotor art 2017. godine nije podržan od Ministarstva kulture u obimu i na način kako je to bila praksa prethodnih godina, kao ni internacionalni televizijski festival u Baru
Unapređenje valorizacije i zaštite kulturne i prirodne baštine				680.900,00	668.990,00	668.990,00	0,00		

4. Povezivanje turizma i poljoprivrede	4.1 Uključivanje domaćih poljoprivrednih proizvoda u ponudu turističko ugostiteljskih objekata	Opština Kotor	Sufinansiranje rekonstrukcije mlinova za tradicionalnu proizvodnju maslinovog ulja - Kotor	10.000,00	0,00	0,00	0,00		
Povezivanje turizma i poljoprivrede				10.000,00	0,00	0,00	0,00		
Ukupno: Turizam i kulturno historijsko nasljeđe				7.388.572,00	833.681,00	833.681,00	0,00		
Pametnan rast				42.114.927,49	53.886.047,44	883.023,00	0,00	UKUPNO: 53003024,44 EU fondovi: 20199,44 Kredit: 52982825	
Održivi rast									
Prioritetna oblast 1 – Saobraćaj									
Prioritet	Mjera	Nadležna institucija	Naziv projekta / aktivnosti	Planirana investicija / ulaganje za 2017. godinu (u EUR)	Realizovana investicija/ ulaganje u 2017. godini (u EUR)	Budžet CG (u EUR)	Budžet JLS (u EUR)	Ostali izvori (u EUR)	Komentar realizacije/ odstupanja od plana
1. Unapređenje putne infrastrukture	1.1 Realizacija projekata obilaznica oko primorskih gradova	Opština Kotor	Izrada studije "HIA" za zaobilaznicu oko Kotora	20.000,00	0,00	0,00	0,00		
	1.2 Redovno i investiciono održavanje	DZS	Investiciono presvlačenje magistralnih i regionalnih puteva u sekciji Kotor	400.000,00	0,00	0,00	0,00		
	1.3 Rekonstrukcija i sanacija kritičnih tačaka na državnim putevima	DZS	Sanacija kritičnih tačaka Košljun - Zavala	1.000.000,00	656.819,72	656.819,72	0,00		

	1.4 Rješavanje uskih grla na državnim putevima	Opština Kotor	Izrada idejnog rješenja saobraćajnice kroz Donji Grbalj - Kotor	45.000,00	0,00	0,00	0,00		
		Opština Kotor	Izgradnja pothodnika pored Lučke kapetanije - Kotor	1.500.000,00	0,00	0,00	0,00		
	1.5 Izgradnja nove i rekonstrukcija postojeće putne mreže	DJR	Izrada Glavnog projekta i geotehnička ispitivanja za rekonstrukciju puta Bar - Tuđemili -Virpazar, u naselju Kosovići, Bar	25.000,00	0,00	0,00	0,00		
		DZS	Rekonstrukcija puta Ulcinj-Krute	4.100.000,00	1.169.938,36	0,00	0,00	UKUPNO: 1169938,36 Kredit: 1169938,36	
		DZS	Rekonstrukcija i rehabilitacija puta M-2.3 CT-BD od km lokalitet Brajići – Lapčići 45+700 do km 51+000	4.000.000,00	4.387.926,69	4.387.926,69	0,00		
		DZS	Rekonstrukcija magistralnog puta M-2 Tivat – Jaz od km 885+500 do km 901+500, izgradnja bulevara	200.000,00	0,00	0,00	0,00		
		DZS	Rekonstrukcija magistralnog puta M-2 dionica Kamenovo - Petrovac,(opština Budva) L=11,3 km, od km 911+700 do km 923+000	200.000,00	0,00	0,00	0,00		
		DZS	Rekonstrukcija magistralnog puta M-2.4 dionica Petrovac - Bar, L=12,0 km	200.000,00	0,00	0,00	0,00		
		DZS	Rekonstrukcija klizišta Debeli Brijeg, Budva	300.000,00	0,00	0,00	0,00		
		Opština Herceg Novi	Rekonstrukcija gradskih ulica i lokalnih puteva - Herceg Novi	0,00	935.000,00	0,00	935.000,00		
		1.6 Unaprijeđenje putne	Opština Tivat	Izgradnja saobraćajnice MR1 na potezu od Plavih Horizonata do Solila - Tivat	2.500.000,00	1.852.343,00	0,00	1.852.343,00	

	povezanosti turističkih centara sa mjestima u zaleđu obale	Opština Ulcinj	Izgradnja kružnog toka na raskrsnici ispred zgrade Opštine - Ulcinj	200.000,00	55.519,00	0,00	55.519,00			
	1.7 Unapređenje željezničke infrastrukture	DJR	Rekonstrukcija na željezničkoj pruzi Virpazar - Sutomore	4.546.000,00	4.314.698,00	647.205,00	0,00	UKUPNO: 3667493 EU fondovi: 3667493		
		DZŽ	Sanacija propusta i regulacija vodotoka na 8 likaliteta od kojih se 2 nalaze u primorskom dijelu	0,00	48.410,22	0,00	0,00	UKUPNO: 48410,22 Kredit: 48410,22		
	1.8 Unapređenje ostale saobraćajne infrastrukture	Opština Tivat	Uređenje šetališta Belane - Tivat	1.100.000,00	0,00	0,00	0,00		nakon dva tenderska postupka još uvijek nije izabran izvođač radova, očekuje se raspisivanje novog postupka javne nabavke	
		Opština Kotor	Izrada projekta montažne garaže na "Benovu" - Kotor	20.000,00	0,00	0,00	0,00			
		Opština Kotor	Izrada i rekonstrukcija ulica trotoara i lokalnih puteva - Kotor	2.885.000,00	87.917,00	0,00	87.917,00			
		Opština Kotor	Sanacija rive u Risnu između parka i magistralnog puta	280.000,00	230.901,00	0,00	230.901,00			
	Opština Bar	Izgradnja ulice preko tržnice (prečice) - Sutomore, Bar	85.000,00	0,00	0,00	0,00				
	Unapređenje putne infrastrukture				23.606.000,00	13.739.472,99	5.691.951,41	3.161.680,00	UKUPNO: 4885841,58 EU fondovi: 3667493 Kredit: 1218348,58	
	2. Stvaranje uslova za unapređenje pomorskog saobraćaja	2.1 Razvoj luka	MSP, Luke, Investitori	IPA II (u 2017 godini se planira realizovati aktivnost oko implementacije EU zakonodavstva iz oblasti unutrašnjih plovni puteva)	250.000,00	0,00	0,00	0,00		

Stvaranje uslova za unapređenje pomorskog saobraćaja	250.000,00	0,00	0,00	0,00		
Saobraćaj	23.856.000,00	13.739.472,99	5.691.951,41	3.161.680,00	UKUPNO: 4885841,58 EU fondovi: 3667493 Kredit: 1218348,58	

Prioritetna oblast 2 - Zaštita životne sredine

Prioritet	Mjera	Nadležna institucija	Naziv projekta / aktivnosti	Planirana investicija / ulaganje za 2017. godinu (u EUR)	Realizovana investicija/ ulaganje u 2017. godini (u EUR)	Budžet CG (u EUR)	Budžet JLS (u EUR)	Ostali izvori (u EUR)	Komentar realizacije/ odstupanja od plana
1. Stvaranje uslova za potpuno rješavanje pitanja vodosnabdijevanja	1.1 Realizacija projekta izgradnje vodovodnih sistema	JP RVCP, MORT, Vlada CG	Priključenje opštine Herceg Novi na regionalni vodovodni sistem - dužina 3,15 km	1.300.000,00	0,00	0,00	0,00		Planirane aktivnosti nijesu mogle biti realizovane jer su zbog neispravnih ponuda propala dva tendera u 2017. godini; u toku je treći.
		JP RVCP, MORT, Vlada CG	Izgradnja II Faze regionanog vodovoda na dionici Budva - Tivat u dužini od 11 km, sa pratećim objektima	120.000,00	0,00	0,00	0,00		Aktivnosti na izradi dokumentacije (za koe su bila planirana sredstva u 2017. godini) su u toku, ali nije bilo plaćanja
		Opština Kotor	Realizacija projekta sanacije šahtova i čvorišta - Kotor	25.000,00	0,00	0,00	0,00		
		Opština Kotor	Realizacija projekta vodosnabdijevanja gornjih zona opštine Kotor	50.000,00	9.285,00	0,00	9.285,00		
		Opština Bar	Rekonstrukcija vodovodne mreže u naseljima Donje Zaljevo i Tomba - Bar	79.325,63	72.642,00	0,00	72.642,00		
Stvaranje uslova za potpuno rješavanje pitanja vodosnabdijevanja				1.574.325,63	81.927,00	0,00	81.927,00		

2. Unaprijeđenje sistema odlaganja otpadnih voda i fekalnog otpada	2.1 Izgradnja postrojenja za prečišćavanje otpadnih voda i pojedinih segmenta kanalizacione infrastrukture	MORT, Vodacom Opština Herceg Novi	Izgradnja postrojenja za prečišćavanje otpadnih voda kapaciteta 65.300 ekvivalent stanovnika u Herceg Novom	648.968,84	110.680,97	0,00	110.680,97		Dio obaveza JLS zamijenjen kreditom KfW Banke prema ugovoru o prenosu kreditnih sredstava od 29. septembra 2017. godine. Podacima obuhvaćene isplate zaključno sa 31.12.2017.godine
		MORT, Vodacom Opština Herceg Novi	Izgradnja vodovodne i kanalizacione mreže, pumpnih stanica i podmorskog ispusta u opštini Herceg Novi	2.858.317,99	1.105.943,00	0,00	1.105.943,00		Realizacija projekta odložena za neku narednu fazu.
		MORT, Vodacom Opština Bar	Izgradnja postrojenja za tretman otpadnih voda kapaciteta 68600 ES i rekonstrukcija i nadogradnja postojećeg podmorskog ispusta - Bae	2.000.000,00	0,00	0,00	0,00		
		MORT, Vodacom Opština Bar	Izgradnja vodovodne i kanalizacione mreže, pumpnih stanica i podmorskog ispusta u opštini Bar	4.500.000,00	2.202.359,00	0,00	0,00	UKUPNO: 2202359 Donacija: 184324 Kredit: 2018035	Kredit KfW Banke.
		MORT, Vodacom Opština Ulcinj	Unapređenje vodovodne i kanalizacione infrastrukture u Ulcinju	300.000,00	671.774,05	0,00	0,00	UKUPNO: 671774,05 Kredit: 671774,05	Realizacija se odnosi samo na konsultantske usluge.
		MORT, Vodacom Opština Kotor	Unapređenje vodovodne i kanalizacione infrastrukture u Kotor-HITNE MJERE	884.949,00	110.205,61	0,00	0,00	UKUPNO: 110205,61 Kredit: 110205,61	Kredit KfW Banke. Iznosi se odnose samo na 2017. godine. Ne na ukupnu investiciju.
		MORT, Vodacom Opština Tivat	Unapređenje vodovodne i kanalizacione infrastrukture u Tivtu-HITNE MJERE	1.700.000,00	286.945,53	0,00	0,00	UKUPNO: 286945,53 Kredit: 286945,53	Kredit KfW Banke. Iznosi se odnose samo na 2017. godine. Ne na ukupnu investiciju.

		MORT, Vodacom Opština Herceg Novi	Unapređenje vodovodne i kanalizacione infrastrukture u Herceg Novom -HITNE MJERE	500.000,00	0,00	0,00	0,00		Projekat nije otpočeo.
		MORT, Procon Opština Ulcinj	Izgradnja kanalizacione mreže u naseljima Kodra, Totooši, Bijela Gore i Donja Bratica u opštini Ulcinj	3.800.000,00	0,00	0,00	0,00		Očekuje se objava tendera u skladu sa međunarodnom procedurom u prvoj polovini 2018. godine. Opština je donijela odluku o kreditnom zaduženju iz kreditnih sredstava Evropske investicione banke; Potpisan je ugovor o prenosu kreditnih sredstava Evropske investicione banke (EIB) - D ugovor, između opštine Ulcinj i Ministarstva finansija.
		Opština Tivat	Izgradnja kanalizacionog sistema u Donjoj Lastvi, faza i - Tivat	160.000,00	140.756,00	0,00	140.756,00		
		Opština Kotor	Završetak radova na izgradnji kanalizacionog sistema u gornjem dijelu Starog grada - Kotor	580.000,00	174.074,00	0,00	174.074,00		
		Opština Kotor	Rekonstrukcija pumpne stanice na Solilima sa sanacijom dijela kanalizacione mreže u Ind. Zoni - Kotor	250.000,00	0,00	0,00	0,00		
		Opština Kotor	Izvođenje radova na razdvajanju atmosferskih i kanalizacionih voda - Kotor	40.000,00	7.010,00	0,00	7.010,00		
		Opština Herceg Novi	Izgradnja sekundarne kanalizacione mreže - Herceg Novi	0,00	26.000,00	0,00	26.000,00		
		Opština Herceg Novi	Realizacija projekta vodosnabdijevanja - Herceg Novi	0,00	1.210.274,00	0,00	0,00	UKUPNO: 1210274 Kredit: 1210274	

		MORT	Sanacija nesanitarnog odlagališta Čače u Baru	0,00	563.734,28	84.560,14	0,00	UKUPNO: 479174,14 EU fondovi: 479174,14	Zbog kašnjenja u realizaciji projekta preostala sredstva će biti isplaćena iz kapitalnog budžeta.
Unaprijeđenje sistema odlaganja otpadnih voda i fekalnog otpada				18.222.235,83	6.609.756,44	84.560,14	1.564.463,97	UKUPNO: 4960732,33 Donacija: 184324 EU fondovi: 479174,14 Kredit: 4297234,19	
3. Sanacija i rekultivacija lokaliteta kontaminiranih opasnim industrijskim otpadom	3.1 Sanacija i remedijacija 1 identifikovane tzv. „crne ekološke tačke“, a to je Brodogradilište Bijela	MORT, AZZZS	Upravljanje industrijskim otpadom i ciscenje	18.500.000,00	50.000,00	0,00	0,00	UKUPNO: 50000 Kredit: 50000	Javni poziv za izbor izvođača radova na remedijaciji lokacije Bijela objavljen je 11. septembra 2017. godine, a ponude su otvorene 23. oktobra 2017. godine. Evaluacija je završena i očekuje se da će radovi na remedijaciji početi na proleće 2018. godine.
Sanacija i rekultivacija lokaliteta kontaminiranih opasnim industrijskim otpadom				18.500.000,00	50.000,00	0,00	0,00	UKUPNO: 50000 Kredit: 50000	
Ukupno: Zaštita životne sredine				38.296.561,46	6.741.683,44	84.560,14	1.646.390,97	UKUPNO: 5010732,33 Donacija: 184324 EU fondovi: 479174,14 Kredit: 4347234,19	

Prioritetna oblast 3 – Energetika									
Prioritet	Mjera	Nadležna institucija	Naziv projekta / aktivnosti	Planirana investicija / ulaganje za 2017. godinu (u EUR)	Realizovana investicija/ ulaganje u 2017. godini (u EUR)	Budžet CG (u EUR)	Budžet JLS (u EUR)	Ostali izvori (u EUR)	Komentar realizacije/ odstupanja od plana
1. Podsticanje razvoja i primjene obnovljivih izvora energije	1.1 Izgradnja malih hidroelektrana	MEK, Investitor	izgradnja mHE "Reževića rijeka" na vodotoku Rijeka Reževića, Opština Budva	200.000,00	0,00	0,00	0,00		Planirani iznos investicije nije realizovan zbog vanrednih okolnosti koje su nastale nakon smrti koncesionara.
	1.2 Program podsticanja razvoja vjetroelektrana	MEK, Investitor	Izgradnja vjetroelektrane na lokalitet Možura	66.000.000,00	25.000.000,00	0,00	0,00	UKUPNO: 25000000 Investitor: 25000000	
Podsticanje razvoja i primjene obnovljivih izvora energije				66.200.000,00	25.000.000,00	0,00	0,00	UKUPNO: 25000000 Investitor: 25000000	
2. Razvoj ušteda u snabdevanju energijom poboljšanjem energetske efikasnosti	2.1 Obezbjedenje institucionalnih uslova i finansijskih podsticaja za unapređenje energetske efikasnosti	MEK	ENERGY WOOD - faza III - Projekat beskamatnih kredita za sisteme grijanja na moderne oblike biomase (pelet, briket) za domaćinstva	10.000,00	7.485,00	7.485,00	0,00		
Razvoj ušteda u snabdevanju energijom poboljšanjem energetske efikasnosti				10.000,00	7.485,00	7.485,00	0,00		
3. Unapređenje elektroenergetskih mreže	3.1 Izgradnja pomorskog kabla	MEK, Investitor	Projekat izgradnje podmorskog kabla sa Italijom u dijelu za koji je zadužen CGES (TS Lastva I DV Lastva-Čevo-Pljevlja)	26.000.000,00	18.766.000,00	0,00	0,00	UKUPNO: 18766000 Investitor: 18766000	
	3.2 Izgradnja trafostanica, dalekovoda,	Opština Kotor	Realizacija projekata izgradnje javne rasvjete - Kotor	409.000,00	103.061,00	0,00	103.061,00		

	distributivne mreže i javne rasvjete	Opština Kotor	Izgradnje elektroenergetskih objekata - Kotor	175.000,00	0,00	0,00	0,00		nerealizovano zbog nedostatka planske dokumentacije i nerješene imovinsko pravnih odnosa
Unapređenje elektroenergetske mreže				26.584.000,00	18.869.061,00	0,00	103.061,00	UKUPNO: 18766000 Investitor: 18766000	
Ukupno: Energetika				92.794.000,00	43.876.546,00	7.485,00	103.061,00	UKUPNO: 43766000 Investitor: 43766000	
Prioritetna oblast 4 - Poljoprivreda i ruralni razvoj									
1. Povećanje konkurentnosti poljoprivrede i stvaranje uslova za održivo upravljanje kroz modernizaciju proizvodnje povećanje kvaliteta proizvoda higijene i bezbjednosti hrane	1.1 Mjere tržišno-cjenovne politike	MPRR	Direktna plaćanja u stočarskoj proizvodnji	117.600,00	112.032,00	112.032,00	0,00		
		MPRR	Podrška razvoju tržišne proizvodnje mlijeka	112.000,00	111.469,00	111.469,00	0,00		
		MPRR	Podrška jačanju otkupne mreže mlijeka	18.900,00	12.827,00	12.827,00	0,00		
		MPRR	Direktna plaćanja u biljnoj proizvodnji	50.000,00	49.407,20	49.407,20	0,00		
		MPRR	Program unapređivanja pčelarstva	40.000,00	50.300,00	50.300,00	0,00		
	1.2 Poboljšanje uslova za povećanje potencijala za biljnu proizvodnju	MPRR	Program fitosanitarnih mjera za 2017. godinu	72.000,00	77.000,00	77.000,00	0,00		
	1.3 Obavezne mjere zdravstvene zaštite životinja od naročito opasnih zaraznih bolesti	MPRR	Program obavezne zdravstvene zaštite životinja u 2017. godini	75.000,00	70.079,82	70.079,82	0,00		
	Povećanje konkurentnosti poljoprivrede i stvaranje uslova za održivo upravljanje kroz modernizaciju proizvodnje povećanje kvaliteta proizvoda higijene i bezbjednosti hrane				485.500,00	483.115,02	483.115,02	0,00	

2. Pобољшanje konkurentnosti kao i povezivanje sa drugim sektorima prije svega sa sektorom turizma	2.1 Podrška diversifikaciji djelatnosti na poljoprivrednim gazdinstvima	MPRR	Diverzifikacija ekonomskih aktivnosti u ruralnim područjima	20.000,00	7.019,00	3.509,00	0,00	UKUPNO: 3510 Investitor: 3510	
Poboљшanje konkurentnosti kao i povezivanje sa drugim sektorima prije svega sa sektorom turizma				20.000,00	7.019,00	3.509,00	0,00	UKUPNO: 3510 Investitor: 3510	
3. Unapređenje i razvoj infrastrukture i vodosnabdijevanja u urbanom i ruralnom području	3.1 Izgradnja seoske infrastrukture	MORT	Podrška izgradnji vodovoda na seoskom području	80.000,00	110.000,00	90.000,00	20.000,00		
		MPRR	Obnova i razvoj sela i izgradnja infrastrukture (nasipanje i proboj puteva)	76.000,00	12.500,00	12.500,00	0,00		
Unapređenje i razvoj infrastrukture i vodosnabdijevanja u urbanom i ruralnom području				156.000,00	122.500,00	102.500,00	20.000,00		
4. Stvaranje uslova za održivo upravljanje kroz modernizaciju proizvodnje povećanje kvaliteta proizvoda higijene i bezbjednosti hrane	4.1 Investicije u fizički kapital na poljoprivrednim gazdinstvima	MPRR	IPARD like 1 i IPARD like 1.1	2.733.333,33	388.613,06	41.687,71	0,00	UKUPNO: 346925,35 EU fondovi: 125063,14 Investitor: 221862,21	Navedeni iznos predstavljao je 1/3 , jer u vrijeme dostavljanja informacija za plan za 2017. godinu nije bilo moguće predvidjeti sredstva po regionima, pa je ukupni iznos podijeljen na tri dijela (tri regiona).
		MPRR	IPARD II program	416.666,00	0,00	0,00	0,00		Prvi javni poziv za IPARD II program je raspisan u februaru 2018.godine, tako da se realizacija ugovorenih investicija očekuje u 2019.godini
		MPRR	Podrška podizanju i modernizaciji/opremanju proizvodnih voćnih zasada	40.000,00	12.914,30	6.457,15	0,00	UKUPNO: 6457,15 Investitor: 6457,15	

		MPRR	Podrška razvoju vinogradarstva i vinarstva	0,00	34.430,00	17.215,00	0,00	UKUPNO: 17215 Investitor: 17215	
		MPRR	Podrška razvoju maslinarstva	360.000,00	236.893,52	118.446,76	0,00	UKUPNO: 118446,76 Investitor: 118446,76	
		MPRR	Podrška povrtarskoj proizvodnji	30.000,00	28.736,95	12.726,11	0,00	UKUPNO: 16010,84 Investitor: 16010,84	
		MPRR	Podrška uzgoju ljekovitog i aromatičnog bilja	50.000,00	0,00	0,00	0,00		
		MPRR	Podrška unapredjenja stočnog fonda	120.000,00	48.802,00	24.401,00	0,00	UKUPNO: 24401 Investitor: 24401	
		MPRR	Podrška unapređenju kvaliteta sirovog mlijeka	33.333,00	10.939,29	6.563,57	0,00	UKUPNO: 4375,72 Investitor: 4375,72	
		MPRR	Podrška za nabavku mehanizacije, priključaka i opreme u funkciji primarne proizvodnje	35.000,00	25.265,01	12.632,51	0,00	UKUPNO: 12632,5 Investitor: 12632,5	
		MPRR	Podrška investicijama u navodnjavanje	100.000,00	19.581,92	9.740,96	0,00	UKUPNO: 9840,96 Investitor: 9840,96	
		MPRR	Podrška pokretanju poslovanja mladih poljoprivrednika	37.200,00	10.000,00	10.000,00	0,00		
Stvaranje uslova za održivo upravljanje kroz modernizaciju proizvodnje povećanje kvaliteta proizvoda higijene i bezbjednosti hrane				3.955.532,33	816.176,05	259.870,77	0,00	UKUPNO: 556305,28 EU fondovi: 125063,14 Investitor: 431242,14	
5. Razvoj poljoprivredne i prehrambene proizvodnje posebno proizvoda sa	5.1 Investicije u fizički kapital koje se odnose na preradu i marketing poljoprivredni	MPRR	IPARD like 2 i IPARD like 2.1	3.526.666,67	0,00	0,00	0,00		Nije realizovana nijedna ugovorena investicija, realizacija se očekuje u 2018.godini

oznakom porijekla proizvoda sa geografskom oznakom i proizvoda sa oznakom garantovano	h proizvoda	0	Podrška investicijama u preradu na gazdinstvima	30.000,00	27.337,00	13.668,00	0,00	UKUPNO: 13669 Investitor: 13669	
	4.2 Razvoj prehrambene proizvodnje sa organskim i zaštićenim geografskim porijeklom	MPRR	Očuvanje autohtonih genetičkih resursa u poljoprivredi	10.000,00	6.000,00	6.000,00	0,00		
		MPRR	Promocija poljoprivrednih proizvoda i poljoprivrede, edukacija i studijska putovanja poljoprivrednih proizvođača	30.000,00	30.000,00	30.000,00	0,00		
		MPRR	Organska proizvodnja	5.000,00	2.235,00	0,00	0,00	UKUPNO: 2235 Kredit: 2235	
		MPRR	Podrška unapređivanju kvaliteta proizvoda (razvoj oznaka porijekla geografskih oznaka i oznaka garantovano tradicionalnog specijaliteta)	40.000,00	7.000,00	7.000,00	0,00		
		MPRR	Održivo korišćenje planinskih pašnjaka	2.000,00	1.000,00	1.000,00	0,00		
		MPRR	Podrška upravljanju stajskim đubrivom	8.333,00	8.000,00	4.800,00	0,00	UKUPNO: 3200 Investitor: 3200	
	4.3 Formiranje i razvoj agro kooperativa	MPRR	Podrška aktivnostima kooperativa i nacionalnih udruženja	21.000,00	21.000,00	21.000,00	0,00		
Razvoj poljoprivredne i prehrambene proizvodnje posebno proizvoda sa oznakom porijekla proizvoda sa geografskom oznakom i proizvoda sa oznakom garantovano				3.672.999,67	102.572,00	83.468,00	0,00	UKUPNO: 19104 Investitor: 16869 Kredit: 2235	
6. Razvoj sektora morskog ribarstva i marikulture	6.1 Mjere jačanja ribarske flote	MPRR	Modernizacija flote za ulov demerzalnih resursa, Modernizacija flote za ulov pelagičnih resursa, Modernizacija ribarske flote u malom privrednom ribolovu i Mjera zaštite tradicionalnog ribolova	400.000,00	374.490,94	187.245,47	0,00	UKUPNO: 187245,47 Investitor: 187245,47	

	6.2 Mjere unapređenja sektora marikulture	MPRR	Poboljšanje konkurentnosti i efikasnosti sektora marikulture	90.000,00	49.991,84	24.995,92	0,00	UKUPNO: 24995,92 Investitor: 24995,92	
	6.3 Mjere održivog upravljanja i očuvanja resursa ribe i drugih morskih organizama	MPRR	Održivo upravljanje i očuvanje resursa ribe i drugih morskih organizama	226.000,00	88.212,00	88.212,00	0,00		
Razvoj sektora morskog ribarstva i marikulture				716.000,00	512.694,78	300.453,39	0,00	UKUPNO: 212241,39 Investitor: 212241,39	
Poljoprivreda i ruralni razvoj				9.006.032,00	2.044.076,85	1.232.916,18	20.000,00	UKUPNO: 791160,67 EU fondovi: 125063,14 Investitor: 663862,53 Kredit: 2235	
Održivi rast				163.952.593,46	66.401.779,28	7.016.912,73	4.931.131	UKUPNO: 54453734,58 Donacija: 184324 EU fondovi: 4271730,28 Investitor: 44429862,53 Kredit: 5567817,77	

Inkluzivni rast

Prioritetna oblast 1 - Razvoj ljudskih resursa i zapošljavanje

Prioritet	Mjera	Nadležna institucija	Naziv projekta / aktivnosti	Planirana investicija / ulaganje za 2017. godinu (u EUR)	Realizovana investicija/ ulaganje u 2017. godini (u EUR)	Budžet CG (u EUR)	Budžet JLS (u EUR)	Ostali izvori (u EUR)	Komentar realizacije/ odstupanja od plana
1. Uspostaviti sistemske veze između privrede i sistema obrazovanja i primjena instrumenata za analizu praćenje i predviđanja potreba tržišta	1.1 Usaglašavanje obrazovnih programa sa potrebama tržišta rada	MP	Praćenje karijere diplomiranih visokoškolaca generacije 2009. i 2013. (tracer study)	10.000,00	10.000,00	10.000,00	0,00		
Uspostaviti sistemske veze između privrede i sistema obrazovanja i primjena instrumenata za analizu praćenje i predviđanja potreba tržišta				10.000,00	10.000,00	10.000,00	0,00		
2. Podsticanje nezapošljenih lica za sticanjem novih znanja i vještina u skladu sa potrebama privrede	2.1 Program osposobljavanja i obrazovanja nezapošljenih lica	ZZZ	Program stručnog osposobljavanja lica sa stečenim visokim obrazovanjem	1.626.480,00	1.630.368,00	1.630.368,00	0,00		Program stručnog osposobljavanja lica sa stečenim visokim obrazovanjem u 2018. godini se realizuje predviđenom dinamikom. Za realizaciju Programa stručnog osposobljavanja lica sa stečenim visokim obrazovanjem Zakonom o budžetu za 2018. godinu ("Sl. list CG", br. 90/2017) opredijeljeno je 8.000.000,00 eura
		ZZZ	Program osposobljavanja i obrazovanja odraslih	60.000,00	42.207,00	42.207,00	0,00		

		ZZZ	Program podsticanja preduzetništva i samozapošljavanja nezapošljenih lica	40.000,00	45.000,00	45.000,00	0,00		
	2.2 Program podsticanja preduzetništva i samozapošljavanja nezapošljenih lica	ZZZ	Program osposobljavanja za rad na konkretnom radnom zadatku	60.000,00	0,00	0,00	0,00		
	2.3 Ostali programi aktivne politike zapošljavanja	MRSS, ZZZ	Program javnih radova	260.000,00	160.071,44	160.071,44	0,00		
		MRSS, ZZZ	Osposobljavanje za rad kod poslodavca	80.000,00	37.336,79	37.336,79	0,00		
		MRSS, ZZZ	Osposobljavanje za samostalan rad	40.000,00	9.972,39	9.972,39	0,00		
		MRSS, ZZZ	Ostali programi	80.000,00	39.914,00	39.914,00	0,00		
		MRSS, ZZZ	Program profesionalne rehabilitacije i zapošljavanja osoba sa invaliditetom	0,00	433.703,00	433.703,00	0,00		
		MRSS, ZZZ	Programi za RE polulaciju	0,00	7.933,00	7.933,00	0,00		
Podsticanje nezapošljenih lica za sticanjem novih znanja i vještina u skladu sa potrebama privrede				2.246.480,00	2.406.505,62	2.406.505,62	0,00		
Ukupno: Razvoj ljudskih resursa i zapošljavanje				2.256.480,00	2.416.505,62	2.416.505,62	0,00		
Prioritetna oblast 2 - Unapređenje obrazovne zdravstvene socijalne sportske i ostale društvene ifrastrukture									
1. Unapređenje obrazovne zdravstvene socijalne i sportske infrastrukture	1.1 Mjere poboljšanja zdravstvene i socijalne infrastrukture i usluga	MRSS	Kupovina stanova u Herceg Novom za 36 ugrožene porodice	964.167,00	0,00	0,00	0,00		
		Opština Kotor	Izgradnja društven.prostorija po mjesnim centrima - Kotor	30.000,00	19.095,00	0,00	19.095,00		
		MZ	Investicije u zdravstvene ustanove u Sjevernom regionu	0,00	236.000,00	69.000,00	0,00	UKUPNO: 167000 Donacija: 40000 Investitor: 127000	
	1.2 Unapređenje	DJR	Vrtić u Baru	2.985.000,00	0,00	0,00	0,00		

	obrazovne infrastrukture	DJR	Vrtić u Ulcinju	919.653,00	0,00	0,00	0,00		
		DJR, opština Ulcinj	Izgradnja O.Š. u Sukobinu, Ulcinj	29.600,00	142.295,00	100.000,00	19.436,00	UKUPNO: 22859 Donacija: 22859	
		DJR	Izrada projektne dokumentacije i izgradnja objekta O.Š. u Igalu, Herceg Novi	10.000,00	0,00	0,00	0,00		
		DJR	Sanacija klizišta na Savini za potrebe izgradnje i rekonstrukcije školskih i predškolskih objekata, Herceg Novi	290.000,00	445.532,72	445.532,72	0,00		
	1.3 Unapređenje sportske infrastrukture	DJR	Izgradnja objekta Sportske dvorane u Kotoru (izrada projekta)	30.000,00	0,00	0,00	0,00		
		DJR	Rekonstrukcija objekta zatvorenog bazen u Kotoru	820.000,00	818.089,84	818.089,84	0,00		
		Opština Kotor	Izgradnja i rekonstrukcija sportskih terena - Kotor	25.000,00	9.962,00	0,00	9.962,00		
Unapređenje obrazovne zdravstvene socijalne i sportske infrastrukture				6.103.420,00	1.670.974,56	1.432.622,56	48.493,00	UKUPNO: 189859 Donacija: 62859 Investitor: 127000	
2. Unapređenje društvene poslovne i ostale infrastrukture	2.1 Izgradnja i rekonstrukcija ostale infrastrukture	Opština Kotor	Izgradnja kapela - Kotor	30.000,00	0,00	0,00	0,00		
		Opština Herceg Novi	Izdaci za infrastrukturno opremanje po mjesnim zajednicama (odnosi se uglavnom na uređenje, popravku i sanaciju infrastrukture)	0,00	272.147,00	0,00	272.147,00		
Unapređenje društvene poslovne i ostale infrastrukture				30.000,00	272.147,00	0,00	272.147,00		
Ukupno: Unapređenje obrazovne zdravstvene socijalne sportske i ostale društvene infrastrukture				6.133.420,00	1.943.121,56	1.432.622,56	320.640,00	UKUPNO: 189859 Donacija: 62859 Investitor: 127000	

Inkluzivni rast	8.389.900,00	4.359.627,18	3.849.128,18	320.640,00	UKUPNO: 189859 Donacija: 62859 Investitor: 127000
Primorski region	214.457.420,95	124.647.453,90	11.749.063,91	5.251.771	UKUPNO: 107646618 Donacija: 247183 EU fondovi: 4291929,72 Investitor: 44556862,53 Kredit: 58550642,77
UKUPNO: CRNA GORA	735.813.210,26	612.665.518,84	256.792.937,56	19.458.032	UKUPNO: Donacija: 14.846.696,55 EU fondovi: 21.324.693,19 Investitor: 104.855.774,12 Kredit: 195.387.384,45

PRILOG 1: Pokazatelji uspješnosti realizacije Strategije regionalnog razvoja Crne Gore, 2014-2020.

Opšti pokazatelji, kao i pokazatelji po ključnim razvojnim sektorima na osnovu kojih se prati uspješnost realizacije Strategije na nacionalnom nivou za 2013, godinu prije početka primjene Strategije i za 2015, 2016. i 2017. godinu.

Pokazatelj na nivou Crne Gore	2013	2015	2016	2017
Broj stanovnika	620.029 (Popis 2011.)	622.200 ¹	627.700 ²	622.3873
BDP, tekuće cijene, mil.EUR	3.362,4	3.624,7	3.773, ⁴	4.2365
Realni rast BDP, %	3,5	3,4	2,5 ⁶	4,27
BDP PPS u odnosu na EU (%)	40	42	45	468
BDP po glavi stanovnika, EUR	5.412	5.826	6.060 ⁹	6.807
BDP PPS po glavi stanovnika, EUR	10 800	11.225 ¹⁰	n/a	11.63411
Oporezivi dohodak po glavi stanovnika, EUR	2.303,89	2.379,46	2.428,35 ¹²	2.478,40
Stopa nezaposlenosti (u %)	19,5 (anketa o radnoj snazi) 14,88 (admin. izvor)	17,6 (anketa o radnoj snazi) 17,24 (admin. izvor)	17,7(anketa o radnoj snazi) 21,33 (admin.izvor)	22,09
Broj zaposlenih	201.900 (anketa o rs) 171.474 (admin. izvor)	221.700 (anketa o rs) 175.617 (admin. izvor)	224.200 (anketa o rs) 177.473 (admin.izvor)	229.300 (anketa o rs) 182.368 CBCG
Stopa rasta industrijske proizvodnje, %	10,6	7,9	-4,4	-4,213
Stopa rasta proizvodnje u prerađivačkoj industriji, %	-5,	19,9	-7,8	-314
Stopa rasta proizvodnje električne energije, %	38,7	-5,9	3,5	-24,615
Broj noćenja turista	9.411.943	11.054.947	11.250.005	12.000.000
Prihodi od turizma (strani turisti),% rasta	3,5	19,1	2,8	13

¹ Procjena-Monstat

² Procjena Ministarstvo finansija

³ Krajem 2017. godine -Procjena Monstata

⁴ Preliminarni podatak za 2016. godinu

⁵ Preliminarni podaci Monstata

⁶ Preliminarni podatak za 2016. godinu

⁷ Centralna banka CG

⁸ Izvor: Eurostat: http://ec.europa.eu/eurostat/data/database?node_code=tec00114

⁹ Procjena Ministarstva finansija

¹⁰ Podatak za 2014. godinu objavljen na kraju 2015. godine

¹¹ Procjena na osnovu:

http://ec.europa.eu/eurostat/tgm/table.do?tab=table&init=1&language=en&pcode=sdg_08_10&plugin=1

¹² Promjenjivi indikator

¹³ CBCG

¹⁴ CBCG

¹⁵ CBCG

Stopa rasta prodaje i otkupa u poljoprivrednoj proizvodnji, %	6	3,7	6	/
Strane direktne investicije – neto u EUR	324 miliona EUR	619 miliona EUR	371.6 mil.EUR	474,4 mil. EUR
Saldo trgovinskog bilansa % BDP	-39,5	-40,5	-44,	/
Deficit tekućeg računa % u BDP	-14,5	-13,4	-19,1	-11,816
Rang u Izvještaju SB Doing Business	44.	46.	51.	42.
Rang prema Globalnom indeksu konkurentnosti	67.	70.	82.	77.
Stepen konkurentnosti jedinica lokalne samouprave i regiona ¹⁷	Stepen konkurentnosti za period 2009-2011. godina, Lista prikazana u posebnom aneksu.	Stepen konkurentnosti za period 2012-2014. godina, Lista prikazana u posebnom aneksu.	Stepen konkurentnosti za period 2012-2014. godina, Lista prikazana u posebnom aneksu.	Stepen konkurentnosti za period 2012-2014. godina, Lista prikazana u posebnom aneksu.
Stepen razvijenosti jedinica lokalne samouprave i regiona ¹⁸	Stepen razvijenosti za period 2010-2012. godina, Lista prikazana u posebnom aneksu.	Stepen razvijenosti za period 2013-2015. godina, izračunava se krajem 2016. godine	Stepen razvijenosti za period 2013-2015. godina, Lista prikazana u posebnom aneksu	Stepen razvijenosti za period 2013-2015. godina, Lista prikazana u posebnom aneksu
Broj malih i srednjih preduzeća	21.324	24.097	25.080	26.782
Broj preduzetnika	11.517	9.860	9.820	9.356
Broj zaposlenih u preduzećima	115.592	119.804	123.046	130.563
Broj zaposlenih u sektoru – poljoprivreda, šumarstvo i ribarstvo	9.100 (anketa o rs) 2.771 (admin. izvor)	17.100 (anketa o rs) 2.552 (admin. izvor)	16.100 (anketa o rs) 2312 (adm.izvor)	18.100 (anketa o rs)

¹⁶ CBCG

¹⁷ Stepenn konkurentnosti se utvrđuje na osnovu indeksa konkurentnosti koji predstavlja trogodišnji prosjek pokazatelja poslovnog okruženja i poslovnog sektora, koji se izračunava na osnovu analize kvalitativnih i kvantitativnih podataka na nivou jedinice lokalne samouprave.

¹⁸ Indeks razvijenosti predstavlja trogodišnje prosječno ponderisano odstupanje standardizovanih vrijednosti osnovnih pokazatelja od nacionalnog prosjeka. Pokazatelji koji ulaze u sastav indeksa razvijenosti izračunati su na osnovu podataka u periodu od tri godine koje prethode postupku ocjenjivanja i to su: stopa nezaposlenosti, dohodak JLS per capita, budžetski prihodi JLS (sopstveni zakonom ustupljeni) per capita, stopa rasta stanovništva i stopa obrazovanja stnovništva na nivou JLS.

**PRILOG 2: Uporedni prikaz indeksa konkurentnosti JLS
(IK 2013-2015 i IK 2009-2011)**

Jedinica lokalne samouprave	Indeks konkurentnosti 2012-2014	Stepen konkurentnosti 2012-2014	Indeks konkurentnosti 2009-2011	Stepen konkurentnosti 2009-2011	Promjena u indeksu konkurentnosti	Promjena u stepenu konkurentnosti
Budva	180,2	1	161	1	19,16	
Tivat	176,3	2	156	2	20,30	
Herceg Novi	164,3	3	121,10	7	43,17	+4
Podgorica	140,7	4	142	3	-1,27	-1
Kotor	128,7	5	135	4	-6,27	-1
Bar	109,4	6	116	8	-6,62	+2
Danilovgrad	104,2	7	122	6	-17,82	-1
Žabljak	104,1	8	129	5	-24,95	-3
Nikšić	99,5	9	99,30	10	,20	+1
Ulcinj	99,4	10	103,90	9	-4,49	-1
Rožaje	97,6	11	83	13	14,58	+2
Cetinje	82,5	12	89,20	11	-6,66	-1
Bijelo Polje	82,2	13	67	19	15,22	+6
Plav	78,9	14	64,50	20	14,37	+6
Mojkovac	78,3	15	77	14	1,28	-1
Pljevlja	72,9	16	86	12	-13,07	-4
Šavnik	69,8	17	64,40	21	5,41	+4
Berane	66,8	18	66,60	18	,16	
Kolašin	54,	19	69,50	16	-15,47	-3
Plužine	50,8	20	69,40	17	-18,59	-3
Andrijevica	46,2	21	71	15	-24,83	-6

**PRILOG 3: Uporedni prikaz indeksa razvijenosti JLS
(IR 2013-2015 i IR 2009-2011)**

Jedinica lokalne samouprave	Indeks razvijenosti 2013-2015 (Crna Gora=100)	Stepen razvijenosti JLS 2013-2015	Indeks razvijenosti 2010-2012 (Crna Gora=100)	Stepen razvijenosti JLS 2010-2012	Promjene u indeksu razvijenosti	Promjene u stepenu razvijenosti
Budva	252,36	1.	331,73	1.	-79,37	
Tivat	149,28	2.	173,09	2.	-23,81	
Kotor	132,63	3.	143,21	4.	-10,58	+1
Podgorica	120,19	4.	141,13	5.	-20,49	+1
Herceg Novi	117,99	5.	160,17	3.	-42,18	-2
Bar	106,71	6.	133,86	6.	-27,15	
Plužine	105,24	7.	131,30	7.	-26,06	
Danilovgrad	94,94	8.	100,94	8.	-6	
Nikšić	85,61	9.	95,03	9.	-9,42	
Cetinje	79,04	10.	74,95	12.	4,09	+2
Žabljak	77,05	11.	77,51	10.	-,46	-1
Ulcinj	76,95	12.	75,44	11.	1,51	+1
Pljevlja	75,57	13.	70,74	13.	4,83	
Berane	65,55	14.	60,08	16.	5,47	+2
Mojkovac	62,34	15.	63,38	15.	-1,04	
Plav	62,05	16.	38	20.	24,05	+4
Kolašin	60,27	17.	64,41	14.	-4,14	-3
Rožaje	56,35	18.	39,64	18.	16,71	
Bijelo Polje	53,14	19.	38,06	19.	15,08	
Šavnik	49,75	20.	49,40	17.	,37	-3
Andrijevica	44,97	21.	37,92	21.	7,05	
Gusinje	40,43	22.	/	/	/	/
Petnjica	30,31	23.	/	/	/	/

Indeks razvijenosti JLS predstavlja prosječno ponderisano odstupanje standardizovanih vrijednosti osnovnih pokazatelja od nacionalnog prosjeka. Posljednje izračunavanje je izvršeno za period 2013-2015. godina na osnovu kojeg se može zaključiti da je u odnosu na prethodni, izračunat za period 2010-2013. godina, kada izuzmemo izračunate vrijednosti za novoformirane opštine Petnjica i Gusinje, za koje nema uporednih pokazatelja iz prethodnog perioda, može se zaključiti da je došlo do pozitivnog kretanja. Razlika u razvijenosti između najrazvijenije Budve i najmanje razvijene Andrijevice je 5,6 puta dok je u predhodnom periodu ta razlika bila 8,8 puta. Izmedju dva izračunavanja kod 8 JLS koje su pripadale grupi manje razvijenih došlo je do povećanja indeksa razvijenosti.

PRILOG 4: Prihodi lokalnih samouprava, Egalizacioni fond i Uslovne dotacije

Prihodi lokalnih samouprava

Sopstveni i zakonom ustupljeni prihodi lokalnih samouprava na nivou Crne Gore u 2017. godini iznosili su 162,43 miliona EUR i za 17,2 miliona EUR veći su u odnosu na prethodnu godinu. Rast je postignut na nivou sva tri regiona, stim što je veći u Središnjem i Primorskom regionu u odnosu na Sjevereni region.

Kada su u pitanju prihodi per capita i dalje su prisutne značajne razlike između regiona i JLS u okviru jednog regiona. Najveći prosjek per capita imaju opštine: Budva, Plužine, Tivat, Kotor, i Žabljak, a najniži novoosnovane opštine Petnjica i Gusinje, a zatim: Rožaje, Bijelo Polje i Berane.

Značajno finansijsko ujednačavanje opština vrši se preko Egalizacionog fonda. Ako se sredstva iz egalizacionog fonda dodaju sopstvenim prihodima JLS situacija se značajno mijenja. U tom slučaju prosječni prihodi JLS Sjevernog regiona su veći je u odnosu na Središnji, ali su oba manja od podatka za Primorski region. Najveće ukupne prihode per capita imaju opštine: Budva, Plužine, Tivat, Kotor i Šanik, a najniže opštine: Petnjica, Gusinje, Bijelo Polje i Rožaje.

Tabela: Prihodi JLS po glavi stanovnika u 2017. godini

JLS	Sopstveni prihodi JLS EUR 2016	Sopstveni prihodi JLS EUR 2017	Sopstveni prihod i prihodi iz Egalizacionog fonda EUR 2017	Broj stanovnika	Prihod JLS po glavi stanovnika EUR 2017	Prihod JLS plus Egalizacioni fond po glavi stanovnika EUR 2016	Prihod JLS plus Egalizacioni fond po glavi stanovnika EUR 2017
Andrijevića	326.672	408.354	1.640.895	5.071	80,53	278,76	323,58
Berane	1.989.021	2.200.094	6.291.599	28.48819	77,23	198,04	220,85
Bijelo Polje	3.253.542	2.717.919	9.068.242	46.051	59,02	165,52	196,92
Gusinje	77.902	145.367	541.784	4.027	36,10	114,22	134,54
Kolašin	1.368.345	1.419.771	2.667.217	8.380	169,42	262,25	318,28
Mojkovac	1.002.194	934.410	1.814.709	8.622	108,38	204,72	210,47
Petnjica	89.637	93.373	742.886	5.482	17,03	113,25	135,51
Plav	1.028.632	2.797.966	3.932.020	9.081	308,11	215,56	432,99
Plužine	2.246.315	2.610.011	2.610,011	3.246	804,07	692,03	804,07
Pljevlja	5.683.739	6.261.612	9.090.564	30.786	203,39	259,18	295,28
Rožaje	1.667.523	1,542.884	4.067.507	22.964	67,19	170,11	177,13
Šavnik	143.393	196.933	1.281.201	2.070	95,14	504,25	618,94
Žabljak	1.186.869	1.328.863	1.933,433	3.569	372,33	472,51	541,73
Sjeverni region	20.063.784	22.657.557	45.682.068	177.837	127,41	216,34	256,88
Cetinje	1.721.078	1.856.862	4.900.966	16.657	111,48	282,53	294,23
Danilovgrad	1.855.792	1.825.999	3.610.191	18.472	98,85	181,39	195,44
Nikšić	8.973.482	9.350.304	14.866.251	72.443	129,07	196,82	205,21
Podgorica	33.830.707	41.148.873	41.148.873	185.937	221,31	181,95	221,31
Središnji region	46.381.059	54.182.038	64.526.281	293.509	184,60	191,29	219,84
Bar	12.684.932	13.733.598	13.733.598	42.048	326,62	301,68	326,62
Budva	27.516.387	32.389.952	32.389.952	19.218	1685,40	1.431,80	1685,40
Herceg Novi	12.841.285	10.690.870	10.690.870	30.864	346,39	416,06	346,39
Kotor	12.301.037	13.873.054	13.873.054	22.601	613,82	544,27	613,82
Tivat	9.236.119	10.104.172	10.104.172	14.031	720,13	658,27	720,13
Ulcinj	4.155.877	4.801.812	5,586.532	19.921	241,04	243,31	280,43
Primorski region	78.735.637	85.593.458	86,378.178	148.683	575,68	534,20	580,96
Ukupno Crna Gora	145.180.480	162.433.053	196.586.527	620.029	261,98	280,82	317,06

Izvor: Ministarstvo finansija

¹⁹ Broj stanovnika opština Berane, Petnjica, Plav i Gusinje, prema podacima popisa 2011. godine, izveden pregrupisavanjem naselja shodno izmjenjenom zakonu o teritorijalnoj organizaciji Crne Gore nakon popisa 2011. godine

Egalizacioni fond

Na osnovu člana 34, stav 5 Zakona o finansiranju lokalne samouprave ("Sl. list RCG", br. 42/03 i 44/03 i "Sl. list CG", br. 05/08, 74/10, 1/15, 78/15, 3/16, 30/17 i 92/17), a u vezi sa Pravilnikom o raspodjeli i korišćenju sredstava Egalizacionog fonda ("Sl. list CG", br. 50/11 i 50/12), Ministarstvo finansija je donijelo Rješenje o konačnoj raspodjeli sredstava Egalizacionog fonda opštinama za 2017. godinu.

Konačna raspodjela sredstava Egalizacionog fonda za 2017. godinu iznosila su 34.153.474 EUR.

U narednoj tabeli dat je pregled konačno uplaćenih sredstava iz Egalizacionog fonda, za 2014, 2015, 2016. i 2017. godinu.

Tabela: Egalizacioni fond po JLS, 2014-2017. god.

JLS	2014. god.	2015. godina	2016. godina	2017. godina
Andrijevica	779.658	956.014	1.087.922	1.232.541
Berane	3.165.215	3.051.475	3.652.838	4.091.505
Bijelo Polje	4.366.574	4.408.854	4.368.744	6.350.323
Gusinje	0	323.328	382.061	396.417
Kolašin	801.724	823.816	829.307	1.247.446
Mojkovac	617.842	766.535	762.860	880.299
Petnjica	0	502.402	531.204	649.513
Plav	921.860	935.989	929.017	1.134.054
Plužine	0	0	0	0
Pljevlja	1.569.123	1.941.427	2.295.497	2.828.952
Rožaje	1.995.728	2.225.277	2.238.818	2.524.623
Šavnik	681.588	773.993	900.396	1.084.268
Žabljak	433.960	480.513	499.502	604.570
Sjeverni region	15.333.272	17.189.623	18.442.166	23.024.511
Cetinje	2.736.609	2.715.409	2.984.941	3.044.104
Danilovgrad	1.019.930	1.372.742	1.494.957	1.784.192
Nikšić	4.673.044	5.471.833	5.284.657	5.515.947
Podgorica	0	0	0	0
Središnji region	8.429.583	9.559.984	9.764.555	10.344.243
Bar	0	0	0	0
Budva	0	0	0	0

Herceg Novi	0	0	0	0
Kotor	0	0	0	0
Tivat	0	0	0	0
Ulcinj	752.689	724.823	691.169	784.720
Primorski region	752.689	724.823	691.169	784.720
Ukupno Crna Gora	24.517.544	27.474.430	28.933.890	34.153.474

Izvor: Ministarstvo finansija

Uslovne dotacije

Odredbama člana 38, stav 3 Zakona o finansiranju lokalne samouprave ("Sl. list RCG", br.42/03 i 44/03 i "Sl. list CG", br. 05/08, 74/10, 1/15, 78/15, 3/16 i 30/17) propisano je da JLS, za finansiranje investicionih projekata koji su od posebnog interesa za opštinu ili više opština, imaju pravo na korišćenje uslovnih dotacija iz Budžeta Crne Gore. Takođe, prema odredbama navedenog člana, uslovne dotacije se mogu koristiti i za kofinansiranje projekata koji se većim dijelom finansiraju iz donatorskih sredstava.

Sredstva za uslovne dotacije, utvrđena Zakonom o budžetu Crne Gore za 2017. godinu ("Sl. list Crne Gore", broj 83/16), u iznosu od 198.000 EUR, raspodjeljuju se opštinama za realizaciju prioritetnih investicionih projekata, i to:

1. *Opštini Mojkovac*..... 37.000 EUR
(za pokriće dijela troškova realizacije projekta „Izrade projektne dokumentacije pasarele na prostoru bivšeg jalovišta rudnika olova i cinka i Sanacije klizišta u Ambarinama);
2. *Opštini Rožaje*.....53.000 EUR
(za pokriće dijela troškova realizacije projekta“Izgradnje pumpne stanice, rezervoara vodovoda za naselje Šušteri“);
3. *Opštini Danilovgrad*.....58.000 EUR
(za pokriće dijela troškova realizacije projekta „Uređenja vodovodnog sistema Bandići - Komani) i
4. *Prijestonici Cetinje*.....50.000 EUR
(za pokriće dijela troškov realizacije projekta „Inovativne prakse za održivo upravljanje prirodnim resursima Skadarskog jezera i i rijeke Drim“).

PRILOG 5: Nezaposlenost

Na evidenciji Zavoda za zapošljavanje na 31. decembar 2017. godine nalazilo se 51.262 nezaposlenih lica. U odnosu na isti period 2016. godine broj nezaposlenih je povećan za 1.775 lica ili za 3,58%, što je značajno manji procenat povećanja u odnosu na isti pokazatelj nezaposlenih lica u 2016. godini u poređenju sa 2015. godinom (23,74%). Stopa nezaposlenosti, posmatrana kao odnos broja registrovanih nezaposlenih i aktivnog stanovništva, na dan 31. decembar 2017. godine bila je 22,09% (na isti dan prethodne godine 21,33%).

Tabela: Broj nezaposlenih i stopa nezaposlenosti po JLS, 2014-2017. godina

JLS	31.12.2014.		31.12.2015.		31.12.2016.		31.12.2017.	
	Broj nezaposlenih	Stopa %	Broj nezaposlenih	Stopa %	Broj nezaposlenih	Stopa %	Broj nezaposlenih	Stopa %
Andrijevića	492	34.31	503	35.08	740	51,60	1.044	72.80
Berane	2.099	19.40	2.865	26.49	5.891	54,46	6.444	59.57
Bijelo Polje	4.087	27.74	4.176	28.34	4.514	30,64	5.026	34.11
Kolašin	822	26.76	854	27.80	809	26,33	819	26.66
Mojkovac	722	25.25	768	26.86	821	28,72	878	30.71
Plav	576	15.17	789	20.79	1.171	30,85	2.201	57.98
Plužine	114	8.07	235	16.63	216	15,29	214	15.15
Pljevlja	2.445	21.13	2.902	25.08	2.922	25,26	2.649	22.90
Rožaje	1.222	18.28	1.936	28.96	2.607	39	3.720	55.66
Šavnik	115	15.13	134	17.63	155	20,39	116	15.26
Žabljak	300	22.30	306	22.75	235	17,47	206	15.32
Sjeverni region	12.994	22.22	15.468	26.45	20.081	34,34	23.317	39,87
Cetinje	1.385	20.71	1.467	21.94	1.440	21,53	1.347	20.14
Danilovgrad	908	12.85	1.128	15.97	1.443	20,42	1.457	20.62
Nikšić	4.197	16.28	5.161	20.02	5.438	21,10	5.254	20.38
Podgorica	8.179	10.85	8.955	11.88	11.934	15,84	11.732	15.57
Središnji region	14.669	12.77	16.711	14.55	20.255	17,63	19.790	17,23
Budva	801	9.11	790	8.99	1.231	14	1.021	11.61
Bar	1.908	11.74	2.479	15.25	2.828	17,40	2.863	17.61
Tivat	808	14.21	740	13.01	746	13,12	784	13.79
Ulcinj	1.200	19.33	1.466	23.62	1.789	28,82	1.514	24.39
Herceg Novi	1.432	11.25	1.521	11.94	1.793	14,08	1.323	10.39
Kotor	875	9.76	816	9.10	764	8,52	650	7.25
Primorski region	7.024	11.98	7.812	13.32	9.151	15,60	8.155	13,91
Ukupno Crna Gora	34.687	14.95	39.991	17.24	49.487	21,33	51.262	22,09

Izvor: Zavod za zapošljavanje Crne Gore

Na nivou regiona, najveće stope nezaposlenosti na kraju 2017. godine evidentirane su u Andrijevići, Beranama i Plavu, kada je u pitanju Sjeverni region, zatim u Središnjem regionu Danilovgrad, Cetinje i Nikšić bilježe približno iste stope nezaposlenosti, koje su nešto veće od stope u Podgorici, dok među opštinama Primorskog regiona najveće stope nezaposlenosti su u Ulcinju i Baru. Najveće povećanje stope nezaposlenosti na kraju 2017. godine u odnosu na kraj 2016. godine zabilježene su u opštinama Plav i Andrijevića, dok su najveće pozitivne promjene, tj. smanjenja postignuta u Šavniku i Herceg Novom.

Tabela: Stopa i broj nezaposlenih lica po regionima, 2014-2017. godina

Region	Nezaposlenost 31.12.2014.		Nezaposlenost 31.12.2015.		Nezaposlenost 31.12.2016.		Nezaposlenost 31.12.2017.	
	Stopa %	Broj	Stopa %	Broj	Stopa %	Broj	Stopa %	Broj
Sjeverni	22,22	12.994	26,45	15.468	34,34	20.081	39,87	23.317
Središnji	12,77	14.669	14,55	16.711	17,63	20.255	17,23	19.790
Primorski	11,98	7.024	13,32	7.812	15,60	9.151	13,91	8.155
Crna Gora	14,95	34.687	17,24	39.991	21,33	49.487	22,09	51.262

Izvor: Zavod za zapošljavanje Crne Gore

Stopa nezaposlenosti na nivou države povećana je sa 21,33% na kraju 2016. na 22,09% na kraju 2017. godine, u istom periodu stopa nezaposlenosti u Sjevernom regionu povećana je sa 34,34% na 39,87%, u Središnjem regionu smanjenje stope nezaposlenosti je sa 17,63% na 17,23%, a u Primorskom regionu sa 15,60% na 13,91%.

PRILOG 6: Preduzetnici, mikro, mala, srednja preduzeća i broj zaposlenih

Na kraju 2017. godine u Crnoj Gori je bilo 26.782 MMSP sa ukupno 130.563 zaposlenih, čime je nastavljen trend rasta iz prethodnog perioda. U odnosu na kraj 2016. godine ukupan broj MMSP veći je za 6,3%, a broj zaposlenih u ovim kategorijama je vići za 6,1%. Povećanje je ostvareno u svim regionima, u Sjevernom je broj preduzeća povećan za 5,8%, a time broj zaposlenih 4,9%, u Središnjem broj preduzeća je veći za 7,7%, a broj zaposlenih 6,7%, dok je u Primorskom regionu povećanje broja preduzeća za isti period 6,3%, a zaposlenih za 6,1%.

Tabela: Broj MMS preduzeća poJLS, 2015-2017. godina

JLS	2015.		2016.		2017.	
	MMSP	Br. zap.	MMSP	Br. zap.	MMSP	Br. zap.
Andrijevica	60	237	62	233	66	253
Berane	510	2.283	526	2.435	546	2.563
Bijelo Polje	875	4.517	913	4.541	973	4.617
Gusinje	2	3	2	3	1	1
Kolašin	193	792	200	883	200	960
Mojkovac	126	762	136	652	140	691
Petnjica	/	/	/	/	/	/
Plav	90	337	95	320	111	325
Pljevlja	544	2.528	548	2.527	573	2.689
Plužine	38	321	33	203	32	214
Rožaje	503	1.551	496	1.580	538	1.716
Šavnik	29	148	35	141	35	133
Žabljak	103	509	105	539	119	586
Sjeverni region	3.073	13.988	3.151	14.057	3.334	14.748
Cetinje	529	2.010	554	2.044	583	2.051
Danilovgrad	438	2.496	449	2.505	490	2.824
Nikšić	1.608	8.793	1.658	9.024	1.717	8.985
Podgorica	8.395	46.435	8.889	47.731	9.658	51.582

Središnji region	10.970	59.734	11.550	61.304	12.448	65.442
Bar	2.576	9.661	2.581	9.888	2.624	10.255
Budva	2.726	11.938	2.822	12.739	3.026	13.746
Herceg Novi	2.038	9.783	2.076	9.970	2.127	10.407
Kotor	1.022	5.879	1.045	6.077	1.101	6.404
Tivat	1.085	4.962	1.128	5.381	1.250	5.782
Ulcinj	813	3.566	827	3.630	872	3.779
Primorski region	10.260	45.789	10.479	47.685	11.000	50.373
Ukupno Crna Gora	24.303	119.511	25.180	123.046	26.782	130.563

Izvor podataka: Poreska uprava Crne Gore

Kada je u pitanju broj preduzetnika, krajm 2017. godine ostvaren je manji rast u odnosu na kraj 2016. godine, tj. sa 9.344 na 9.356, a broj zaposlenih kod preduzetnika povećan je sa 5.312 na 5.706, što je 7,4%.

I pred povećanja brojki na nacionalnom nivou, pozitivan trend ostvaren je samo u Primorskom regionu, dok je u Središnjem i Sjevernom regionu zabilježen pad.

Tabela: Broj preduzetnika i zaposlenih kod preduzetnika po JLS, 2015-2017. godina

JLS	2015.		2016.		2017.	
	Preduzetnici	Br. zap.	Preduzetnici	Br. zap.	Preduzetnici	Br. zap.
Andrijevića	62	18	60	16	57	15
Berane	398	181	378	173	357	149
Bijelo Polje	351	202	343	197	337	183
Gusinje	0	0	0	0	0	0
Kolašin	136	28	130	32	123	22
Mojkovac	93	70	90	52	71	47
Petnjica	0	0	1	0	1	0
Plav	195	85	192	90	191	87
Plužine	295	143	273	122	276	106
Pljevlja	16	10	15	7	15	7
Rožaje	131	65	129	59	134	64
Šavnik	11	0	8	2	7	2
Žabljak	54	26	48	27	44	28
Sjeverni region	1742	828	1.667	777	1.613	710
Cetinje	246	90	238	78	235	76
Danilovgrad	161	91	149	73	145	71
Nikšić	762	314	755	304	720	282
Podgorica	2.190	798	2.195	799	2.225	884
Središnji	3.359	1.293	3.337	1.254	3.325	1.313

region						
Bar	1.045	769	1.055	770	1.085	791
Budva	1.086	1.092	1.103	1.021	1.101	1.081
Herceg Novi	779	505	797	524	791	554
Kotor	612	385	609	407	616	456
Tivat	244	98	242	91	240	103
Ulcinj	524	536	534	468	585	698
Primorski region	4.290	3.385	4.340	3.281	4.418	3.683
Ukupno Crna Gora	9.391	5.506	9.344	5.312	9.356	5.706

Izvor podataka: Poreska uprava Crne Gor

PRILOG 7: Oporezivi dohodak jedinica lokalne samouprave

Oporezivi dohodak JLS je ukupan iznosa dohotka koji su tokom fiskalnog perioda ostvarili poreski obveznici (fizička lica) koja imaju prebivalište odnosno boravište na području JLS. Stavljanjem u odnos ovako ostvarenog dohotka sa brojem stanovnika JLS dobija se dohodak po stanovniku, jedan od indikatora na osnovu kojeg se prati stepen razvijenosti JLS.

Tabela: Dohodak po stanovniku JLS za 2016. i 2017. godinu

JLS	Oporezivi dohodak JLS 2016.	Oporezivi dohodak JLS 2017.	Br.stanov. (popis 2011.)	Per capita 2016.	Per capita 2017.
Andrijevića	5.763.406,83	5.838.082,58	5071	1.136,54	1.151,27
Berane	44.989.270,22	43.493.962,64	28488 ²⁰	1.579,24	1.526,75
Bijelo Polje	65.339.896,60	59.394.647,91	46051	1.418,86	1.289,76
Gusinje	795.601,06	703.820,93	4027	197,57	174,78
Kolašin	15.366.458,45	17.316.071,38	8380	1.833,71	2.066,36
Mojkovac	16.196.692,76	15.628.663,38	8622	1.878,53	1.812,65
Petnjica	944.226,86	1.014.500,61	5482	172,24	185,06
Plav	10.379.924,95	9.973.021,88	9081	1.143,04	1.098,23
Pljevlja	65.036.500,57	63.096.341,72	30786	2.112,53	2.049,51
Plužine	6.883.947,51	6.963.094,70	3246	2.120,75	2.145,13
Rožaje	20.902.751,49	18.221.878,35	22964	910,24	793,50
Šavnik	3.394.883,40	3.488.469,56	2070	1.640,04	1.685,25
Žabljak	7.943.042,40	7.940.896,50	3569	2.225,57	2.224,96
Sjeverni region	263.936.603,10	253.073.452,14	177.837	1.484,15	1.423,06
Cetinje	40.059.022,58	41.430.022,48	16657	2.404,94	2.487,24
Danilovgrad	34.436.485,75	36.278.157,24	18472	1.864,25	1.963,95
Nikšić	151.769.373,17	149.469.165,95	72443	2.095,02	2.063,27
Podgorica	646.815.965,90	644.587.080,78	185937	3.478,68	3.466,70
Središnji	873.080.847,40	871.764.426,45	293.509	2.974,63	2.970,15

²⁰ Broj stanovnika opština Berane, Petnjica, Plav i Gusinje, prema podacima popisa 2011. godine, izveden pregrupisavanjem naselja shodno izmjenjenom Zakonu o teritorijalnoj organizaciji Crne Gore nakon popisa 2011. godine

region					
Bar	85.939.045,22	84.144.078,73	42048	2.043,83	2.001,14
Budva	104.981.498,11	97.214.488,77	19218	5.462,67	5.058,51
Herceg Novi	81.331.050,30	80.493.395,39	30864	2.635,14	2.608,00
Kotor	65.023.234,77	66.477.922,51	22601	2.877,01	2.941,37
Tivat	58.219.531,14	53.464.173,28	14031	4.149,35	3.810,43
Ulcinj	33.113.408,06	30.048.205,47	19921	1.662,24	1.508,37
Primorski region	428.607.767,60	411.842.264,15	148.683	2.882,70	2.769,94
Ukupno Crna Gora	1.565.625.218,10	1.536.680.142,74	620.029	2.525,08	2.478,40

Izvor: Poreska uprava, Monstat

Ukupan oporezivi dohodak svih JLS u Crnoj Gori u 2017. godini smanjen je za 28,9 miliona EUR ili za 1,8%, u odnosu na prethodnu godinu. Pad dohotka per capita u istom periodu, zabilježen je na nivou sva tri regiona.