



CRNA GORA
SKUPŠTINA CRNE GORE

PRIMLJENO:	24. 7	20 19	GOD.
KLASIFIKACIONI BROJ:	00-42/19-41		
VEZA:			
EPA:	758 XXVI		
SKRAĆENICA:		PRILOG:	

Crna Gora
VLADA CRNE GORE
Broj: 07-2871
Podgorica, 18. jula 2019. godine

PREDSJEDNIKU SKUPŠTINE CRNE GORE

PODGORICA

Vlada Crne Gore, na sjednici od 27. juna 2019. godine, usvojila je **IZVJEŠTAJ O REALIZACIJI AKCIONOG PLANA STRATEGIJE REGIONALNOG RAZVOJA CRNE GORE 2014-2020. ZA 2018. GODINU**, koji Vam u prilogu dostavljamo radi stavljanja u proceduru Skupštine Crne Gore.

Za predstavnike Vlade koji će učestvovati u radu Skupštine i njenih radnih tijela, prilikom razmatranja ovog izvještaja, određeni su **DRAGICA SEKULIĆ**, ministarka ekonomije i **MILOŠ ČELANOVIĆ**, generalni direktor Direktorata za razvoj u Ministarstvu ekonomije.

PREDSJEDNIK
Duško Marković, s. r.



Crna Gora
Ministarstvo ekonomije

**IZVJEŠTAJ O REALIZACIJI AKCIONOG PLANA
STRATEGIJE REGIONALNOG RAZVOJA
CRNE GORE 2014-2020,
ZA 2018. GODINU**

Jun 2019. godine

SADRŽAJ

UVOD	4
Strateški okvir politike regionalnog razvoja	4
Metodologija izrade Izvještaja.....	5
Realizacija Akcionog plana za 2018. godinu	7
Stepen realizacije ukupnih ulaganja	7
Stepen realizacije broja projekata, programa i aktivnosti	9
Analiza strukture izvora finansiranja.....	10
Efekti realizacije Strategije regionalnog razvoja Crne Gore, 2014-2020	11
Analiza ulaganja na nivou Crne Gore u 2018. godini	14
Analiza ulaganja u Sjevernom regionu	16
Analiza ulaganja u Središnjem regionu	17
Analiza ulaganja u Primorskom regionu	19
TABELA IZVJEŠTAJA O REALIZACIJI AKCIONOG PLANA ZA 2018. GODINU	21
Rekapitulacija ulaganja: Struktura i izvori ulaganja u 2018. godini.....	153
Preporuke za dalje faze sprovođenja Strategije/ Akcionih planova.....	154
PRILOG 1: Pokazatelji uspješnosti realizacije SRR Crne Gore, 2014-2020.....	154
PRILOG 2: Uporedni prikaz indeksa konkurentnosti JLS (IK 2013-2015 i IK 2009-2011).....	154
PRILOG 3: Uporedni prikaz indeksa razvijenosti JLS (IR 2013-2015 i IR 2009-2011)	159
PRILOG 4: Prihodi lokalnih samouprava, Egalizacioni fond i Uslovne dotacije	160
PRILOG 5: Nezaposlenost	164
PRILOG 6: Preduzetnici, mikro, mala, srednja preduzeća i broj zaposlenih	166
PRILOG 7: Oporezivi dohodak jedinica lokalne samouprave	169

SKRAĆENICE

APZ	Aktivna politika zapošljavanja	MP	Ministarstvo prosvjete
CANU	Crnogorska akademija nauka i umjetnosti	MRSS	Ministarstvo rada i socijalnog staranja
CGES	Crnogorski elektroprenosni sistem	MSP	Ministarstvo saobraćaja i pomorstva
DPO	Društveno politička organizacija	MUP	Ministarstvo unutrašnjih poslova
DUP	Detaljni urbanistički plan	MZ	Ministarstvo zdravlja
EBRD	Evropska banka za razvoj	NTO	Nacionalna turistička organizacija
EE	Energetska efikasnost	NP	Nacionalni park
EIB	Evropska investiciona banka	PPOV	Postrojenje za prečišćavanje otpadnih voda
EPCG	Elektroprivreda Crne Gore	PROCON	Impl. jedinica u projek. Regionalni stambeni program u Crnoj Gori
IPA	Instrument za predpristupnu pomoć EU	RUP	Rudnik uglja Pljevlja
IPA OPRR	IPA Operativni program regionalni razvoj	TO	Turistička organizacija
IPARD	IPA-ruralni razvoj	UJR	Uprava javnih radova
IRF	Investiciono-razvojni fond Crne Gore	UZS	Uprva za saobraćaj
JLS	Jedinica lokalne samouprave	UZŽ	Uprava za željeznice
KfV	Njemačka banka za obnovu	UNDP	Program Ujedinjenih nacija za razvoj
MIPA	Agencija Crne Gore za promociju stranih investicija	UZK	Uprava za kadrove
MIDAS	Program grant podrške za institucionalni razvoja i jačanje poljoprivrede	VODACOM	Društvo za vodosnabdijevanje i odvođenje otpadnih voda za Crnogorsko primorje
MEK	Ministarstvo ekonomije	WBIF	Investicioni fond za Zapadni Balkan
MF	Ministarstvo finansija	ŽICG	Željeznička infrastruktura Crne Gore
MSM	Ministarstvo sporta i mladih	ZZZ	Zavod za zapošljavanje Crne Gore
MK	Ministarstvo kulture	VODACOM	Društvo za vodosnabdijevanje i odvođenje otpadnih voda za Crnogorsko primorje
MN	Ministarstvo nauke	WBIF	Investicioni fond za Zapadni Balkan
MORT	Ministarstvo održivog razvoja i turizma	ŽICG	Željeznička infrastruktura Crne Gore
MPRR	Ministarstvo poljoprivrede i ruralnog razvoja	ZZZ	Zavod za zapošljavanje Crne Gore

UVOD

Zakonski osnov za izradu godišnjeg Izvještaja o realizaciji Strategije regionalnog razvoja Crne Gore 2014-2020. godina sadržan je u članu 11 stav 3 Zakona o regionalnom razvoju („Službeni list Crne Gore“, broj 20/11, 26/11 i 20/15). Istim stavom je utvrđeno da Ministarstvo ekonomije Izvještaj priprema na osnovu inputa svih jedinica lokalne samouprave i svih organa i organizacija državne uprave, definisanim članom 9 stav 1 istog Zakona, koji u okviru svojih nadležnosti obavljaju poslove kojima se podstiče regionalni razvoj, pa samim tim učestvuju u pripremi i sprovođenju politike regionalnog razvoja. Stoga, član 11 Zakona o regionalnom razvoju definiše obavezu svih jedinica lokalne samouprave da Ministarstvu ekonomije dostave Izvještaj o realizaciji Strateškog plana razvoja na lokalnom nivou, do 30. aprila tekuće za prethodnu godinu, a ista obaveza važi za sve pomenute organe i organizacije državne uprave u smislu dostavljanja podataka o realizovanim projektima koji su u funkciji sprovođenja Strategije regionalnog razvoja Crne Gore i Strateških planova razvoja jedinica lokalne samouprave. Na bazi dobijenih podataka Ministarstvo ekonomije pristupa izradi predmetnog Izvještaja uz klasifikaciju dobijenih inputa prema pravcima razvoja, prioritetnim oblastima, mjerama definisanim Strategijom regionalnog razvoja Crne Gore, posebno za sva tri regiona: Sjeverni, Središnji i Primorski.

Strateški okvir politike regionalnog razvoja

Strateški okvir za vođenje politike regionalnog razvoja predstavlja Strategija regionalnog razvoja Crne Gore za period 2014-2020. godina, koju je Vlada Crne Gore donijela u junu 2014. godine.

Strategija regionalnog razvoja Crne Gore za period 2014-2020. godina vezuje se za dokument “Pravci razvoja Crne Gore 2013-2016”, koji se operacionalizuje kroz tri ključna pravca: pametan, održivi i inkluzivni rast, koji treba da doprinesu dostizanju veće zaposlenosti, produktivnosti i socijalne kohezije u zemlji. Pored ovog težilo se postizanju potpune usaglašenosti sa ostalim strateškim razvojnim dokumentima Crne Gore, poput Prostornog plana Crne Gore do 2020. godine, Strategije održivog razvoja Crne Gore, sektorskih razvojnih strategija (naročito u oblasti poljoprivrede i ruralnog razvoja, turizma, prerađivačke industrije, energetike, malih i srednjih preduzeća, razvoja ljudskih resursa i zapošljavanja, obrazovanja, kulture itd.), kao i strateških razvojnih planova i prostorno-planskih dokumenata jedinica lokalne samouprave. Paralelno sa tim, Strategija regionalnog razvoja za period 2014-2020. godina je usaglašena sa strateškim dokumentima na višem nivou poput Evropa 2020, Strategija Jugoistočne Evrope 2020, Strateški planski dokument za Crnu Goru 2014-2020 (SPD) itd.

Polazeći od toga da su ključni pravci razvoja crnogorske ekonomije pametan, održiv i inkluzivni rast, u funkciji njihovog dostizanja, definisan je strateški cilj Strategije regionalnog razvoja za period 2014-2020. godina, a to je postizanje ravnomjernijeg socio-ekonomskog razvoja svih jedinica lokalne samouprave i regiona, zasnovanog na konkurentnosti, inovativnosti i zapošljavanju. Dostizanje zacrtanog strateškog cilja ostvarivaće se kroz sektorski pristup, odnosno kroz dalje unapređenje prioritetnih oblasti razvoja Crne Gore, koje su najrelevantnije za ravnomjerniji regionalni razvoj: saobraćaj i ostala javna infrastruktura; poljoprivreda i ruralni razvoj; energetika; zaštita životne sredine; konkurentnost i inovacije; industrija turizam i kultura obrazovanje, zapošljavanje i socijalne politike.

Strategijom su takođe definisani ciljevi i prioritetne oblasti razvoja na nivou svakog od tri geografska regiona Crne Gore.

Strateški ciljevi razvoja na nivou tri geografska regiona u Crnoj Gori su sljedeći:

Sjeverni region: *“Povećanje konkurentnosti, ubrzan i održiv razvoj Sjevernog regiona”.*

Središnji region: *“Ostvarenje održivog ekonomskog rasta i razvoja i ubrzano povećanje konkurentnosti”.*

Primorski region: *“Održiv ekonomski rast i povećanje konkurentnosti regiona zasnovano na razvoju turizma i komplementarnih sektora”.*

Polazeći od navedenog, implementacija Strategije regionalnog razvoja u narednom periodu je fokusirana na realizaciju prioriteta i mjera u ključnim oblastima razvoja na nivou regiona. Ovo je naročito važno za Sjeverni region, kojeg karakteriše najveći broj komparativnih prednosti i neiskorišćnih resursa, a čijom valorizacijom može da se doprinese povećanju stepena razvijenosti ovog regiona i približavanju prosjeka razvijenosti Crne Gore, prosjeku razvijenosti u EU.

Metodologija izrade Izvještaja

Predmetni Izvještaj izrađen je na bazi Akcionog plana za implementaciju Strategije regionalnog razvoja Crne Gore 2014-2020, za 2018. godinu. U skladu sa tim, metodologija izrade Izvještaja bazira se na prikazu realizacije pomenutog Akcionog plana.

Strategijom regionalnog razvoja Crne Gore za period 2014-2020. godina takođe je definisano da se u cilju njene uspješne implementacije, donose godišnji Akcioni planovi. Akcioni plan za 2018. godinu pripremljen je u saradnji sa skoro svim organima državne uprave, jedinicama lokalne samouprave i drugim organima i organizacijama, koja na osnovu člana 9 Zakona o regionalnom razvoju, obavljaju poslove kojima se podstiče regionalni razvoj. U pripremi Akcionog plana vodilo se računa da isti bude usaglašen i sa Programom ekonomskih reformi Crne Gore 2016-2018 (PER) odnosno sa najprioritetnijim mjerama PER-a za 2018. godinu. U ovom dokumentu definisan je cilj ekonomske politike u periodu od 2016. do 2018, a to je intenzivniji i održiv ekonomski rast uz otvaranje novih radnih mjesta sa fokusom na rast konkurentnosti crnogorske ekonomije kroz primjenu strukturnih reformi i razvoja infrastrukture u cilju rasta domaćih i stranih direktnih investicija. Takođe, Akcioni plan je usaglašen sa budžetom za 2018. godinu, odnosno sa njegovim kapitalnim dijelom i sa Agrobudžetom za 2018. godinu.

Akcioni plan je organizovan oko tri ključna prioriteta razvoja na nacionalnom nivou, postizanje pametnog, održivog i inkluzivnog rasta, koji su dalje organizovani kroz sektorski pristup, odnosno kroz dalje unapređenje prioritetnih oblasti razvoja Crne Gore. Za svaku prioritetnu oblast, na nivou sva tri regiona, definisane su mjere koje sadrže konkretne aktivnosti, programe ili projekte potrebne za ostvarivanje Strategije regionalnog razvoja u datoj oblasti. Uz aktivnosti i projekte u Akcionom planu, navedena su planirana finansijska sredstva i njihovi izvori kao i vremenski okvir i institucije koje će biti zadužene za njihovu realizaciju.

Ovako strukturiran Akcioni plan je usvojen na sjednici Vlade od 07. juna 2018. godine i predstavlja osnov za pripremu Izvještaja o realizaciji Strategije regionalnog razvoja za 2018. godinu. Izvještaj je usmjeren na prikaz realizacije mjera, odnosno projekata i aktivnosti za njihovo ostvarenje, tako da

njegova struktura daje uvid u aktivnosti i projekte koji su realizovani u 2018. godini, po ključnim prioritetima, prioritarnim oblastima i mjerama definisanim Strategijom.

Istovjetna metodologija po kojoj je izrađen Akcioni plan primijenjena je pri izradi Izvještaja o realizaciji Akcionog plana za 2018. godinu. Ministarstvo je zatražilo informaciju od svih koji su, Akcionim planom bili evidentirani, kao nosioci aktivnosti i projekata, o obimu i stepenu njihove realizacije u izvještajnom periodu. Svi dobijeni inputi integrisani su u tabelarnu formu koja je sastavni dio Izvještaja i na osnovu njih izvršena je adekvatna analiza učinaka.

U procesu pripremanja Izvještaja pojavila su se određenja ograničenja koja se odnose na nemogućnost obezbjeđivanja inputa o realizaciji za određeni broj projekata planiranih Akcionim planom za 2018. godinu. U slučaju takvih projekata, naznačen je komentar da se ne raspolaže podacima o realizaciji.

Na drugoj strani, Izvještaj uključuje određeni broj projekata čija implementacija nije bila predviđena početkom 2018. godine, tj. u pitanju su projekti koji nijesu bili planirani Akcionim planom za 2018. godinu, a uspješno su realizovani i doprinose realizaciji ciljeva Strategije regionalnog razvoja Crne Gore. Detaljan broj ovakvih projekata i njihova vrijendost navedeni su u nastavku.

Realizacija Akcionog plana za 2018. godinu

Ukupna planirana ulaganja 794.891.344 EUR	Ukupna realizovana ulaganja 751.053.099 EUR
Procenat realizacije 94%	

Planirani broj projekata, programa i aktivnosti oko 702	Realizovani broj projekata, programa i aktivnosti (djelimično, u potpunosti, preko planirane vrijednosti) oko 525
Procenat realizacije 75%	
Dodatno novih 27 projekata u službi realizacije Akcionog plana	
Procenat realizacije uz nove projekte 79%	

- **Stepen realizacije ukupnih ulaganja**

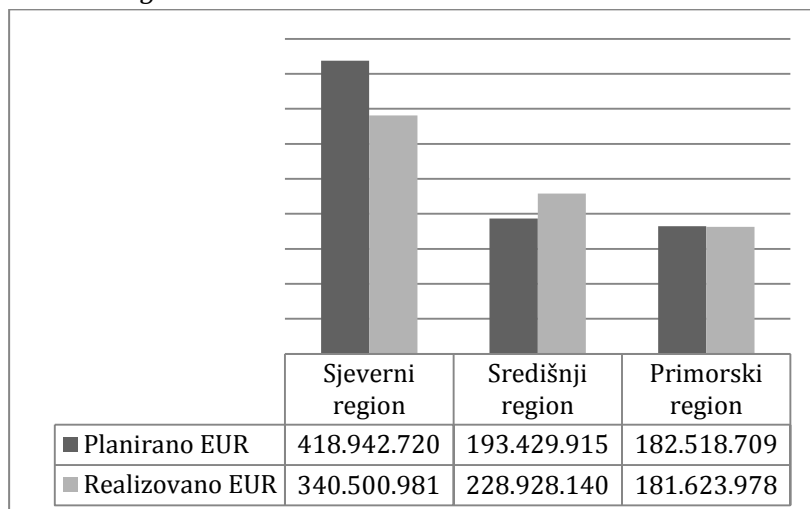
Akcionim planom za realizaciju Strategije regionalnog razvoja Crne Gore 2014-2020. godina, za 2018. godinu, na državnom nivou planirana je realizacija projekata, programa i aktivnosti ukupne vrijednosti 794.891.344 EUR.

Analiza ostvarenih ulaganja integriše podatke o realizaciji projekata koji su bili predviđeni Akcionim planom za 2018. godinu i dodatno 27 projekata čija realizacija nije bila predviđena Akcionim planom, ali su isti realizovani i u službi su postizanja ciljeva Strategije regionalnog razvoja Crne Gore. U pitanju su projekti o kojima su podaci uglavnom dobijeni od strane jedinica lokalne samouprave, a isti su realizovani u okviru implementacije Strateških planova razvoja na lokalnom nivou. Njihova ukupna vrijednost je 12.194.217 EUR.

Na drugoj strani, podaci nijesu dostavljeni od strane 7 lokalnih samouprava: Budva, Herceg Novi, Kotor, Cetinje, Nikšić, Tuzi i Plužine, tako da je ukupan broj projekata za koje nije bilo moguće obezbijediti podatke 40, a njihova planirana vrijednosti ukupno je iznosila 7.727.140 EUR.

Stoga, prema raspoloživim podacima ukupno realizovana ulaganja na nivou Crne Gore u 2018. godini, u funkciji spovođenja Akcionog plana, odnosno Strategije regionalnog razvoja Crne Gore, iznose 751.053.099 EUR. U skladu sa tim, procenat realizacije Akcionog plana iz ugla ukupnih ulaganja na nivou Crne Gore je 94%.

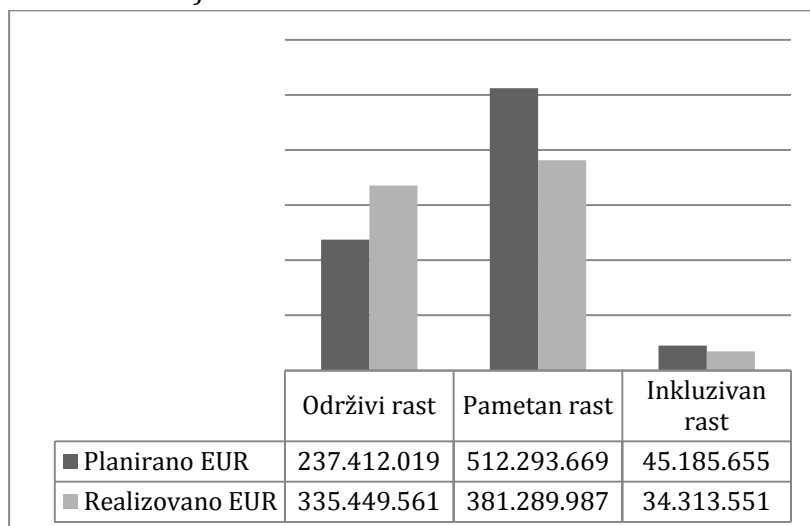
Grafik 1: Odnos planiranih i realizovanih ulaganja na nivou regiona



Na nivou regiona stepen realizacije planiran ulaganja, odnosno ulaganja u cilju realizacije predmetne Strategije, je sljedeći: u Sjevernom regionu realizovano je 81% ulaganja, u Središnjem regionu realizacija je premašila plan, tako da je procenat 118% i u Primorskom regionu 99%.

Iz ugla pravaca razvoja, negativno odstupanje realizacije u odnosu na plan evidentno je u slučaju pametnog rasta kod kojeg je procenat realizacije 74%, kao i u okviru inkluzivnog rasta sa sličnim procentom realizacije od 76%. Na drugoj strani, realizacija ulaganja u aktivnosti i mjere održivog rasta veća je za skoro 100 miliona EUR, što odgovara stepenu realizacije od 141%.

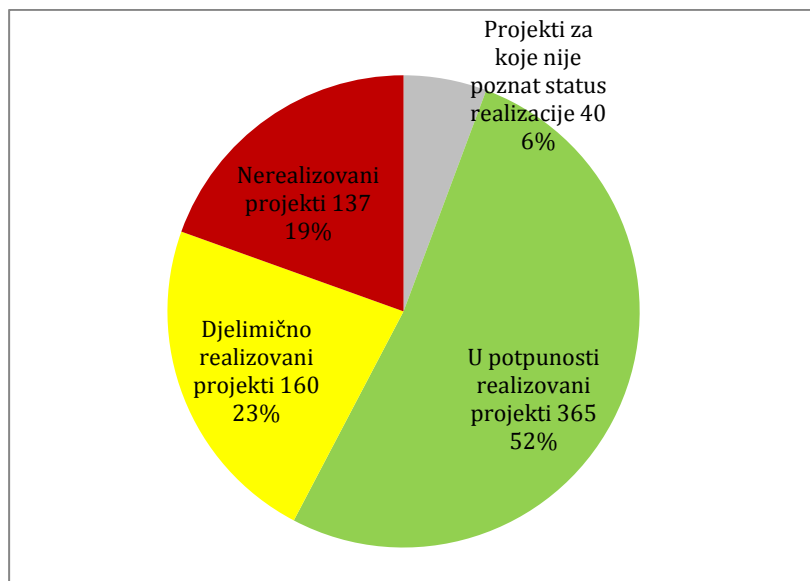
Grafik 2: Odnos planiranih i realizovanih ulaganja prema Pravcima razvoja



- **Stepen realizacije broja projekata, programa i aktivnosti**

Akcionom planom za 2018. godinu planirana je realizacija 702 projekata, programa i aktivnosti. Podatke o realizaciji bilo je moguće obezbijediti za 662 projekta/ programa/ aktivnosti, što znači da za njih 40 nije poznat status realizacije. Na osnovu prikazanog statusa realizacije u tabelarnom dijelu Izvještaja tj. kroz semafor pristup, od 662 projekta u potpunosti je realizovano njih 365, djelimično 160, što znači da nije realizovano 137 projekata. Grafički prikaz statusa realizacije projekata dat je u nastavku:

Grafik 3: Status realizacije projekata u 2018. godini



Pored toga, treba pomenuti da ukoliko se ovom broju realizovanih projekata - 525, dodaju i projekti koji su uključeni u Izvještaj, a nijesu bili predviđeni Akcionom planom, znači ukoliko se broj realizovanih projekata poveća za 27 novih projekata, stepen realizacije je 79%.

→ *Razlozi nerealizacije projekata:*

Važno je istaći da su najčešći razlozi nerealizacije projekata ograničenja u sprovođenju tenderskih procedura, zbog čega se vremenski okvir projekta produžava, zatim nepripremljenost za realizaciju projekata finansiranih iz EU sredstava, neregulisana imovinska pitanja, a takođe u slučaju projekata čija je realizacija planirana sredstvima jedinica lokalne samouprave i sredstvima privatnih investitora, prisutan je problem nemogućnosti obezbjeđivanja finansijskih sredstava.

- Analiza strukture izvora finansiranja

Kao što je navedeno, ukupna ulaganja na nivou Crne Gore tokom 2018. godine, planirana Akcionim planom iznosila su 794.891.244 EUR, dok realizacija ulaganja iznosi 751.053.099 EUR. U strukturi izvora finansiranja prisutni su: državni budžet, budžet jedinica lokalne samouprave, donacije, EU sredstva, privatni kapital i krediti.

U nastavku je dat prikaz planiranih iznosa prema izvorima finansiranja u poređenju sa realizovanim sredstvima iz istih izvora.

Grafik 4: Odnos planiranih i realizovanih sredstava prema izvorima finansiranja

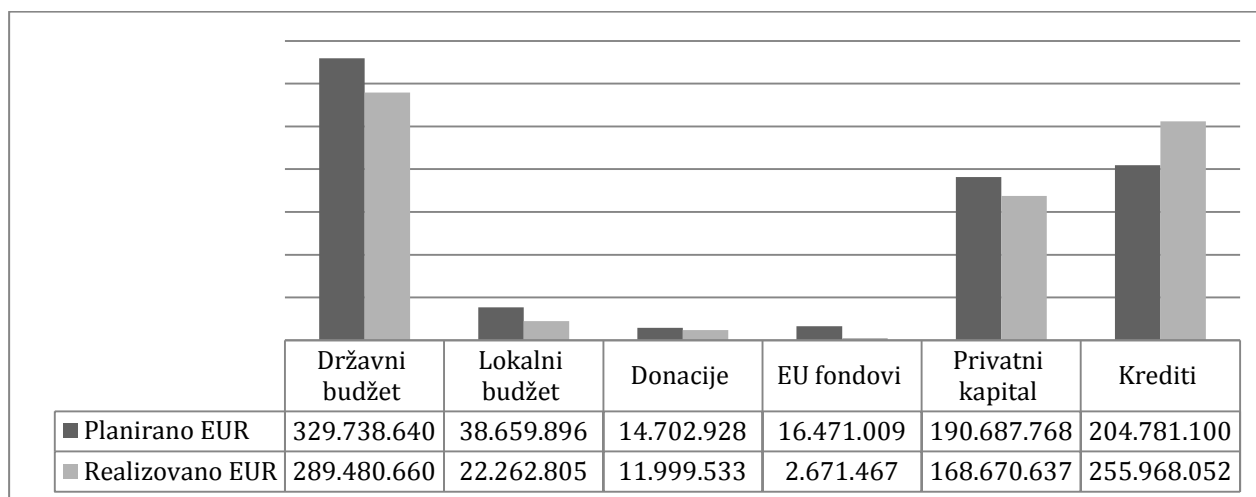


Tabela 1: Stepen realizacije sredstava prema izvorima finansiranja

Izvor finansiranja	Stepen realizacije
Državni budžet	88%
Lokalni budžet	58%
Donacije	81%
EU fondovi	16%
Privatni kapital	88%
Krediti	125%

Kao što je predstavljeno, a u skladu sa odnosom planiranih i realizovanih ulaganja, iznos realizovanih sredstava u odnosu na plan bilježi različit procenat u slučaju pojedinačnih izvora finansiranja. Na jednoj strani kreditna sredstva bila su izvor finansiranja 25% više od plana, zatim sredstva državnog budžeta, privatni kapital i donacije realizovane su u visokom procentu, dok se kod realizacije lokalnog budžeta, a posebno sredstava EU fondova, bilježi veće odsupanje u odnosu na plan.

Efekti realizacije Strategije regionalnog razvoja Crne Gore, 2014-2020.

I pored ostvarenog kontinuiranog rasta BDP-a u Crnoj Gori isti nije dovoljan za značajno vidljivije promjene na državnom nivou, a posebno na nivou Sjevernog, manje razvijenog regiona. Više puta je konstatovano da znatno veće stope rasta mogu obezbijediti smanjenje razlike u razvoju i približavanje evropskom prosjeku kao i smanjenje regionalnih razlika na unutrašnjem planu.

Jedan od ključnih razloga razvojnog zaostajanja Crne Gore u odnosu na EU je neujednačen razvoj Sjevernog, Središnjeg i Primorskog regiona. Ovo je prvenstveno posljedica činjenice da raspoloživi resursi Sjevera u prethodnih nekoliko decenija nijesu valorizovani na najadekvatniji način. Pored nestanka zajedničkog tržišta i tranzicija iz jednog u drugi privredni sistem u Crnoj Gori su dodatno negativno djelovale posljedice hiperinflacije i sankcija uvedenih od međunarodne zajednice, što je izazvalo zastoj privrednih aktivnosti, pogotovo na područjima koja su danas najmanje razvijena, a to je za posledicu imalo da značajan broj zaposlenih u velikim industrijskim preduzećima ostane bez posla.

Sve to je produbilo već formirane razvojne probleme sa kojima se suočavao veliki broj crnogorskih jedinica lokalne samouprave koje zaostaju u socio-ekonomskom smislu za prosjekom u zemlji. Negativna obilježja takvog stanja, odnosila su se na: stope nezaposlenosti koje su se uvećavale, nedovoljno razvijenu infrastrukturu, nedovoljan nivo dohotka, nedovoljan nivo prihoda jedinica lokalne samouprave, starenje stanovništva i negativan demografski trend, nisku gustinu naseljenosti, te nedostatak kapaciteta jedinica lokalne samouprave za strateško planiranje.

Da bi se pratilo kretanje navedenih pojava, Strategijom regionalnog razvoja Crne Gore 2014-2020. godine kao ključni pokazatelji uspješnosti njene realizacije do kraja 2020. godine definisani su za Crnu Goru: BDP per capita, stopa rasta BDP, stepen razvijenosti Crne Gore u odnosu na EU mjereno BDP PPS, stepen konkurentnosti Crne Gore u odnosu na ostatak svijeta, priliv SDI, rast poljoprivredne proizvodnje, rast proizvodnje elektirčne energije, stopa rasta industrijske proizvodnje, povećanje broja noćenja turista, stopa rasta uvoza, stopa rasta izvoza, stopa nezaposlenosti, stopa rasta broja MSP i preduzetnika, dohodak per capita, zarade, broj zaposlenih, Ključni pokazatelji uspješnosti realizacije Strategije na nivou regiona su: stepen razvijenosti i stepen konkurentnosti jedinica lokalne samouprave i regiona, dohodak per capita na nivou JLS i regiona, stopa nezaposlenosti po opštinama, broj zaposlenih po opštinama, broj zaposlenih u MSP, zarade po opštinama, budžetski prihodi JLS per capita, kretanje stanovništva, broj turističkih noćenja, povećanje broja malih i srednjih preduzeća i preduzetnika.

Imajući u vidu dužinu perioda negativnih trendova vezanih za neravnomjerni regionalni razvoj, teško je za očekivati da se za relativno kratak rok navedeni indikatori mogu radikalno promijeniti, odnosno efekte sprovođenja Strategije moguće je sagledati nakon dužeg vremena njene primjene. Iz tog razloga u prilogu Izvještaja prikazani su navedeni indikatori sa vrijednostima za posljednje dvije do četiri godine.

U nastavku su izdvojeni samo neki od indikatora, među kojima veći dio pokazuje da je realizacija Strategije regionalnog razvoja u 2018. doprinijela ostvarivanju njenog strateškog cilja:

1. Na evidenciji Zavoda za zapošljavanje na 31. decembar 2018. godine nalazilo se 41.378 nezaposlenih lica. U odnosu na isti period 2017. godine broj nezaposlenih je smanjen za 9.884 lica ili za 19,3%, što je prilično pozitavn pokazatelj, imajući u vidu da je od 2015. godine bilježen rast broja nezaposlenih. Stopa nezaposlenosti, posmatrana kao odnos broja registrovanih nezaposlenih i aktivnog stanovništva, na dan 31. decembar 2018. godine bila je 17,83% (na isti dan prethodne godine 22,09%). Isto kao u slučaju broja nezaposlenih lica,

ostavreno poboljšanje je značajno, jer je u prethodnom periodu stopa nezaposlenosti imala trend rasta. Posmatrano na nivou regiona, stopa nezaposlenosti je smanjena sa 39,87 na kraju 2017. godine, na 34,07%, u Središnjem regionu sa 17,23% na 13,19%, a u Primorskom regionu sa 13,91% na 10,75%.

2. Na kraju 2018. godine u Crnoj Gori je bilo 29.772 mikro, malih i srednjih preduzeća (MMSP) sa ukupno 143.272 zaposlena lica, čime je nastavljen trend rasta iz prethodnog perioda. U odnosu na kraj 2017. godine ukupan broj MMSP veći je za skoro 116%, a broj zaposlenih u ovim kategorijama je vići za 610%. Povećanje je ostvareno u svim regionima, u Sjevernom je broj preduzeća povećan za 5%, koliko i broj zaposlenih, u Središnjem broj preduzeća je veći za 9%, kao i broj zaposlenih za isti procenat - 9%, dok je u Primorskom regionu povećanje broja preduzeća za isti period 15%, a zaposlenih za 11%. Kada je u pitanju broj preduzetnika, krajem 2018. godine ostvaren je manji rast u odnosu na kraj 2017. godine, tj. sa 9.356 na 9.619, odnosno skoro 3%, a broj zaposlenih kod preduzetnika smanjen je za 1. Povećanje broja preduzetnika na nacionalnom nivou, posljedica je pozitivnog trenda u Sjevernom regionu, dok je u Središnjem i Primorskom regionu zabilježen pad.
3. Sopstveni i zakonom ustupljeni prihodi lokalnih samouprava na nivou Crne Gore u 2018. godini iznose 164 miliona EUR i za manje od 2 miliona EUR veći su u odnosu na prethodnu godinu. Njaveći rast je postignut u Primorskom regionu, takođe manji je zabilježen i u Središnjem, dok je u slučaju Sjevernog regiona, tj. njemu pripadajućim JLS, došlo do smanjenja iznosa predmetnih sredstava.
4. Oporezivi dohodak, kao jedan od indikatora na osnovu kojeg se izračunava indeks razvijenosti JLS, na nivou Crne Gore u 2018. godini povećan je za 178,2 miliona EUR ili za 11,6%, u odnosu na prethodnu godinu. Rast dohotka per capita u istom periodu, zabilježen je na nivou sva tri regiona: u Sjevernom regionu rast je 9%, u Središnjem regionu 10,8% i u Primorskom regionu 14,8%.
5. Indeks razvijenosti JLS predstavlja prosječno ponderisano odstupanje standardizovanih vrijednosti osnovnih pokazatelja od nacionalnog prosjeka i jedan je od najrelevantnijih pokazatelja razlika u razvijenosti između JLS i regiona. Na osnovu posljednjeg indeksa razvijenosti JLS, izračunatog na bazi podataka za period 2013-2015. godina, može se zaključiti da je u odnosu na prethodni indeks razvijenosti JLS, izračunat za period 2010-2013. godina, kada se izuzmu vrijednosti za novoformirane opštine Petnjica i Gusinje za koje nema uporednih pokazatelja iz prethodnog perioda, došlo do pozitivnog kretanja. Razlika u razvijenosti između najrazvijenije opštine Budva i najmanje razvijene opštine Andrijevica je 5,6 puta dok je u prethodnom periodu ta razlika bila 8,8 puta. Između dva izračunavanja kod 8 JLS koje su pripadale grupi manje razvijenih došlo je do povećanja indeksa razvijenosti.
6. Konkurentost 6 od 11 ocjenjivanih opština Sjevernog regiona je poboljšana u periodu 2012-2014. godina, što je rezultat kontinuiranog rada na unapređenju poslovnog ambijenta i realizacije projekata u oblasti osnovne i poslovne infrastrukture u skladu sa prioritetima Strategije regionalnog razvoja i Strateških planova razvoja jedinica lokalne samouprave.

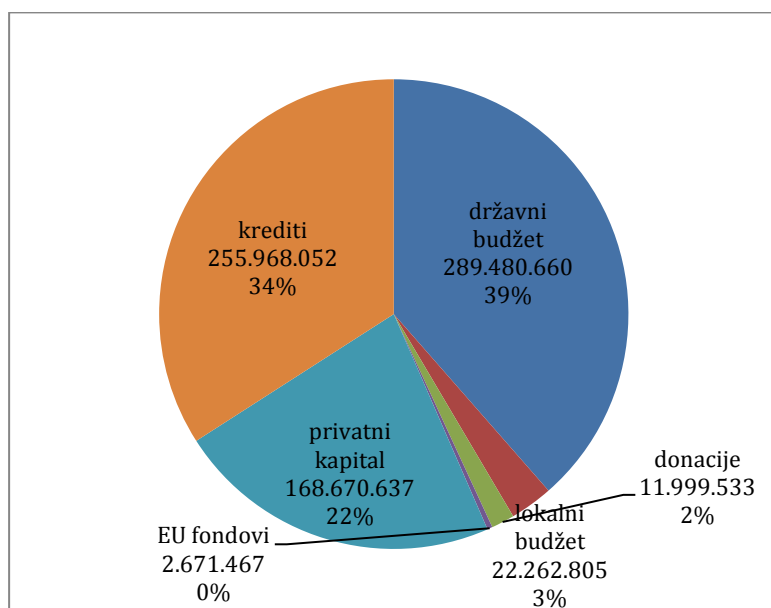
Navedeni podaci pokazuju da postepeno dolazi do stagnacije rasta negativnih razlika u razvijenosti između JLS u okviru regiona kao i snižavanja razlika u razvijenosti regiona. Ipak, pored određenih poboljšanja kada su u pitanju ekonomski pokazatelji u sva tri regiona Crne Gore, oni još uvijek nijesu adekvatni postavljenom cilju, koji se odnosi na postizanje ravnomjernijeg socio-ekonomskog razvoja svih jedinica lokalne samouprave i regiona, zasnovanog na konkurentnosti, inovativnosti i zapošljavanju.

U tom smislu je u narednom periodu neophodno dosljedno realizovati strukturne reforme koje će sprovesti Vlada Crne Gore i maksimalno se posvetiti realizaciji svih planiranih projekata iz Akcionog plana za sprovođenje Strategije u 2019. godini. Realizacija ovih projekata, posebno ako su obezbijedena sredstva kroz kapitalni budžet i druge izvore finansiranja, mora biti imperativ jer je to preduslov za smanjenje regionalnih razlika i poboljšanje životnog standarda u najmanje razvijenim područjima zemlje.

Analiza ulaganja na nivou Crne Gore u 2018. godini

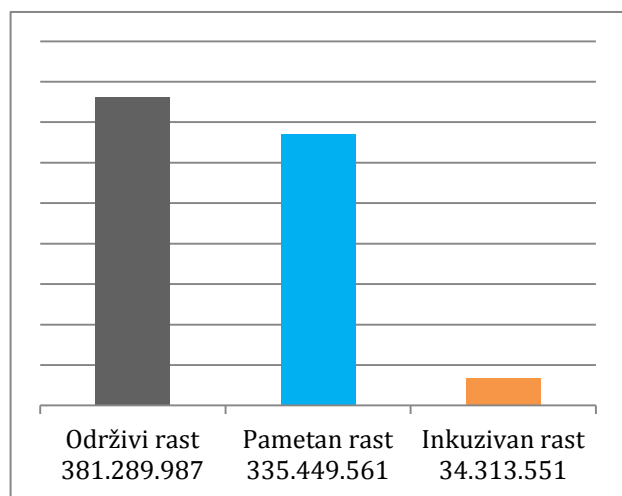
Kao što je prethodno navedeno, u toku 2018. godine u cilju implementacije politike regionalnog razvoja, u Crnoj Gori realizovano je oko 525 projekta, ukupne vrijednosti 751.053.099 EUR. Kada je u pitanju struktura izvora finansiranja, najveće učešće bilježe ulaganja državnog budžeta, 39% ukupnih ulaganja, zatim kreditna sredstva 34% i privatnog kapitala 22%, dok su sa značajno manjim učešćem u ukupnim ulaganjima prisutna i sredstva budžeta jedinica lokalne samouprave 3%, donacija 2% i EU fondova. Struktura realizovanih ulaganja prema izvorima finansiranja grafički je predstavljena u nastavku.

Grafik 5: Struktura izvora finansiranja realizovanih ulaganja u 2018. godini



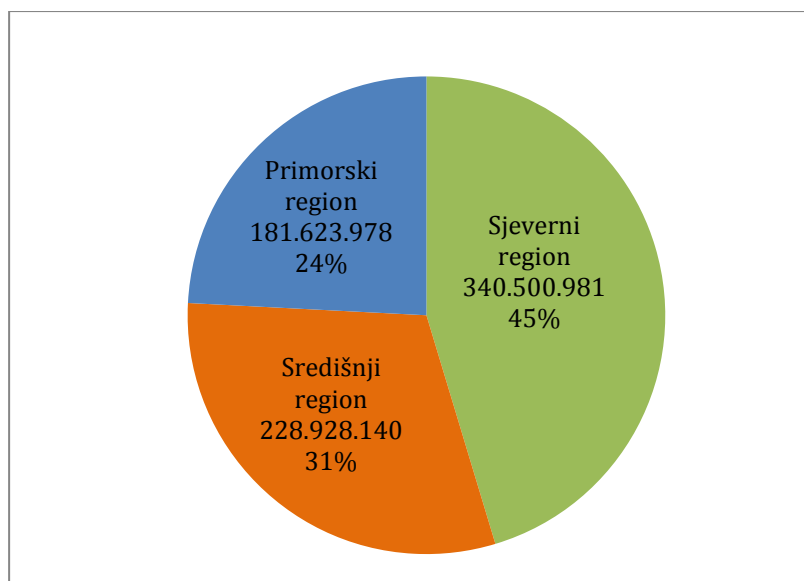
Posmatrajući strukturu izvora finansiranja, važno je pomenuti da se u okviru sredstava realizovanih sredstvima iz državnog budžeta najveća investicija odnosi na izgradnju dionice Smokovac-Mataševo auto-puta Bar-Boljare, koja je u 2018. godini iznosila 188.185.036 EUR. Kada su u pitanju kreditna sredstva, kao drugi najveći izvor finansiranja, ista se uglavnom odnose na kreditne aktivnosti Investiciono-razvojnog fonda Crne Gore. Privatni kapital značajnim dijelom je bio usmjeren na realizaciju koncesionih ugovora za izgradnju malih hidroelektrana i vjetroelektrane, kao i na projekte sa ciljem stvaranja uslova za razvoj širokopojasne mreže i olakšavanje pristupa internetu svim građanima i preduzećima.

Grafik 6: Struktura ulaganja prema pravcima razvoja u 2018. godini na nivou Crne Gore



Posmatrajući strukturu ulaganja prema pravcima razvoja, najviše sredstava na nivou Crne Gore uloženo je za realizaciju aktivnosti u okviru održivog rasta 51%, zatim za aktivnosti pametnog rasta 45%, a najmanje za inkluzivan rast 4%. Iako se poslednjih godina povećava procenat ulaganja u okviru pametnog rasta, što je pozitivan pomak, ista je i dalje potrebno povećavati u cilju boljeg ostvarivanja ciljeva Strategije. Međutim, važno je pomenuti da su u slučaju sva tri regiona ulaganja u pametan rast – prije svega konkurentnost i inovacije kao kao prioritet, bila veća u odnosu na plan.

Grafik 7: Struktura realizovanih ulaganja u 2018. godini prema regionima



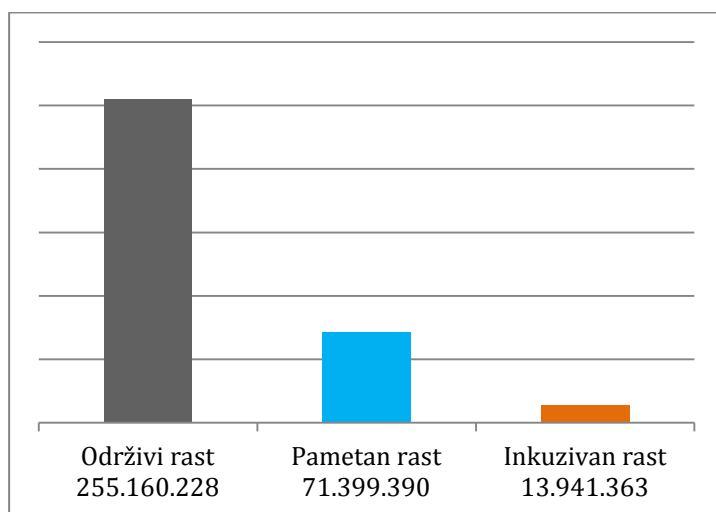
Iz ugla alokacije sredstava po regionima Crne Gore, u prednosti je Sjeverni region gdje je usmjereno 45% ukupnih ulaganja realizovanih u 2018. godini, zatim su na drugom mjestu ulaganja u Središnji region, 31% ukupnih sredstava i najmanje ulaganja tj. 24%, ostvareno je u Primorskom regionu, prema raspoloživim podacima.

Predmetna struktura bi bila nešto drugačija ukoliko se iz ukupno realizovanih ulaganja na nivou Crne Gore izuzme investicija za izgradnju auto-puta Bar-Boljare, dionica Smokovac-Mataševo, vrijednosti 188.185.036 EUR, čime bi za ovaj iznos bila ujedno umanjena ulaganja u Sjevernom regionu. U tom slučaju struktura ulaganja bila bi sljedeća: Središnji region 41%, Primorski region 32% i Sjeverni region 27%.

Analiza ulaganja u Sjevernom regionu

Za realizaciju aktivnosti u okviru sva tri pravca razvoja i njima pripadajućih prioritetnih oblasti i mjera u Sjevernom regionu u toku 2018. godine uloženo je ukupno 340.500.981 EUR. Dominantni izvor finansiranja navedenih ulaganja predstavljaju sredstva državnog budžeta, koja se najvećim dijelom odnose na ulaganja za realizaciju projekta izgradnje dionice Smokovac-Mataševo auto-puta Bar-Boljare, dakle na saobraćajnu infrastrukturu. Stoga, najviše sredstava realizovano je za **održivi rast 75%, zatim za pametan rast 21% i 4% za inkluzivan rast.**

Grafik 8: Struktura ulaganja prema pravcima razvoja u 2018. god. na nivou Sjevernog regiona

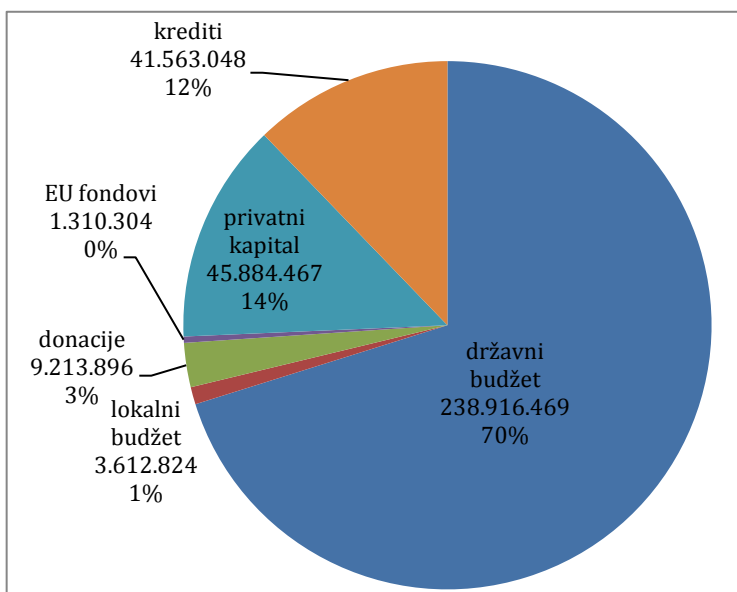


Održivi rast - U skladu sa prethodno navedenim u okviru održivog rasta u Sjevernom regionu najviše sredstava uloženo je u prioritetnu oblast saobraćajna infrastruktura - 84%, pri čemu se 74% ovog iznosa odnosi na izgradnju dionice Smokovac-Mataševo autoputa Bar-Boljare. Ova investicija razlog je značajno manjeg procenta ulaganja u ostale prioritete održivog rasta, pa je tako 7% sredstava uloženo za unapređenje sektora energetike, što je posljedica velikog oduspanja realizovanih ulaganja u odnosu na plan, 5% u pravcu unapređenja poljoprivrede i za zaštitu životne sredine 4% sredstava opredijeljenih za ovaj pravac razvoja.

Pametan rast - Pozitivan podatak je da se u okviru ulaganja za postizanje pametnog rasta, najviše sredstava uložilo za realizaciju aktivnosti i programa u cilju podsticanja konkurentnosti i inovacija, 77% ulaganja, što se prvenstveno odnosi na realizaciju kreditnih aktivnosti Investiciono-razvojnog fonda Crne Gore i ulaganja u fiksnim i BB mrežama, tj. mrežama pristupa sljedeće generacije (NGA). Zatim je 22% sredstava u okviru pametnog rasta bilo uloženo za unapređenje turizma i valorizaciju kulturne baštine, dok je najmanje sredstava, dakle 1% usmjereno na projekte za jačanje drvoprerađivačke industrije.

Inkluzivni rast - U okviru inkluzivnog rasta 40% uloženi sredstava realizovano je za razvoj ljudskih resursa i zapošljavanje, gdje su značajna sredstva opredijeljena za Program stručnog osposobljavanja lica sa stečenim visokim obrazovanjem i ostale programe aktivne politike zapošljavanja, dok je 60% sredstava uloženo za unapređenje obrazovne, zdravstvene, socijalne, sportske i administrativne infrastrukture, gdje je uloženo skoro duplo više sredstava u odnosu na plan.

Grafik 9: Struktura izvora finansiranja ulaganja u Sjevernom regionu

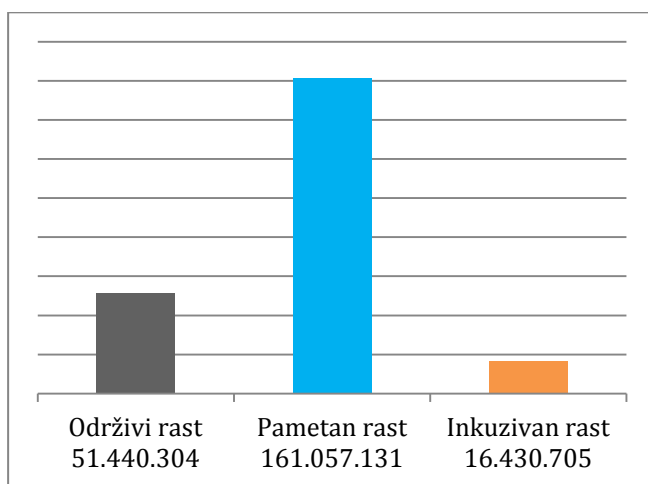


U strukturi finansiranja aktivnosti u Sjevernom regionu dominantno učeše imaju sredstva državnog budžeta, 70%. Sredstva obezbijedena kroz private investicije zastupljena su sa učešćem od 14%, a putem kredita iznose 12%. Značajno manja ulaganja realizovana su iz donacija, budžeta jedinica lokalne samouprave i EU fondova.

Analiza ulaganja u Središnjem regionu

Iznos ukupnih sredstava uloženi za realizaciju aktivnosti u Središnjem regionu u cilju posticanja pametnog, održivog i inkluzivnog rasta u 2018. godini je 228.928.140 EUR, što je oko 35,5 miliona više u odnosu na planirana sredstva. Procentualno učešće ulaganja prema pravcima razvoja razlikuje se u odnosu na ovu strukturu ulaganja u Sjevernom regionu, jer je najviše sredstava u Središnjem regionu uloženo **za pametan rast 70%, zatim za realizaciju projekata u okviru održivog rasta 23% i najmanje za inkluzivan rast, 7%.**

Grafik 10: Struktura ulaganja prema pravcima razvoja u 2018. god. na nivou Središnjeg regiona

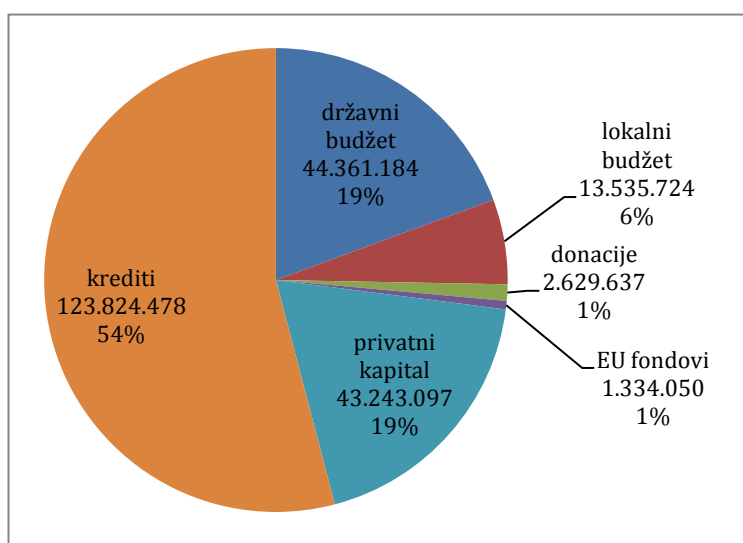


Odživi rast – Struktura ulaganja u Središnjem regionu u okviru održivog rasta ista je kao u slučaju Sjevernog regionu: najviše ulaganja realizovano je za unapređenje saobraćajne infrastrukture 66%, zatim 19% za poljoprivredu i ruralni razvoj, unapređenje zaštite životne sredinu 10%, gdje je zabilježenop značajno negativno odstupanje realizacije ulaganja u ondosu na plan i namanje za energetiku 8%.

Pametan rast – Konkurentnost i inovacije je prioritarna oblast u okviru koje je realizovan najveći dio ulaganja pametnog rasta u Središnjem regionu. Procentualno učešće ovih ulaganja je 96%, što je 74% više u odnosu na planirana sredstva. Realizaciju kreditnih sredstava Investiciono-razvojnog fonda Crne Gore, bio je duplo veći, a takođe ostavrena su značajan ulaganja u fiksnim i BB mrežama, tj. mrežama pristupa sljedeće generacije (NGA). Ostali dio sredstava, tj. 4%, uloženi su za realizaciju projekata u okviru oblasti turizma i valorizaciju kulturnog bogatstva.

Inkluzivni rast – Ulaganja u okviru ovog pravca razvoja 48% odnose se na niz realizovanih projekata u funkciji unapređenja obrazovne, zdravstvene, socijalne, sportske i administrativne infrastrukture I značajno su manja u odnosu na planirana sredstava, a 52% odnosi se na projekte u cilju razvoja ljudskih resursa, uglavnom za Program stručnog osposobljavanja lica sa stečenim visokim obrazovanjem i ostale programe aktivne politike zapošljavanja.

Grafik 11: Struktura izvora finansiranja ulaganja u Središnjem regionu

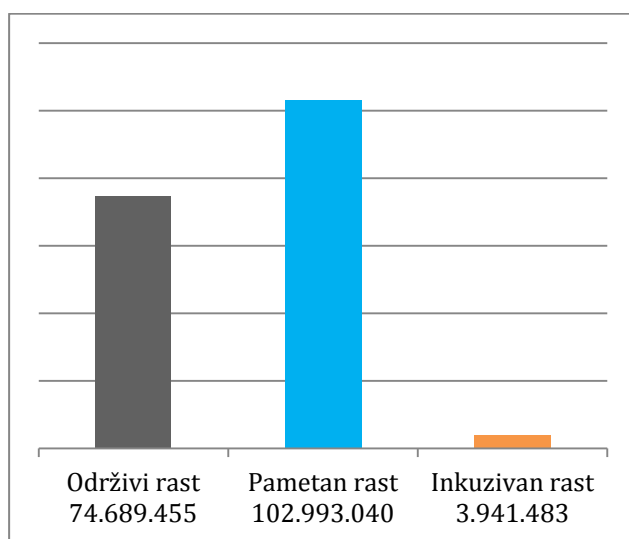


U slučaju Središnjeg regiona finansijska sredstva za realizaciju aktivnosti najvećim dijelom obezbijedena su putem kredita 54%, što se, kao što je navedeno, uglavnom odnosi na programe kreditiranja i faktoringa Investiciono-razvojnog fonda Crne Gore, koja u ukupnim ulaganjima ovog regiona zauzimaju procentualno učešće od 91%. Na drugom mjestu sa po 19% učešća u ukupnim ulaganjima su sredstva državnog budžeta i private Investicije, a sa manjim učešćem u ukupnim ulaganjima prisutna su i sredstva lokalnih samouprava, donacija i EU fondova.

Analiza ulaganja u Primorskom regionu

Realizovana ulaganja u Primorskom regionu za postizanje održivog, pametnog i inkluzivnog rasta, u toku 2018. godine, ukupne su vrijednosti 181.623.978 EUR. Kao i u slučaju Središnjeg regiona, najviše sredstava i u Primorskom regionu realizovano je za pametan rast, koja su 72% bila veća u odnosu na plan. Prema raspoloživim podacima procentulano učešće ulaganja prema pravcima razvoja je: **57% za održivi rast, zatim 41% ulaganja realizovano je u cilju postizanja pametnog rasta i 2% za inkluzivan rast.**

Grafik 12: Struktura ulaganja prema pravcima razvoja u 2018. god. na nivou Primorskog regiona

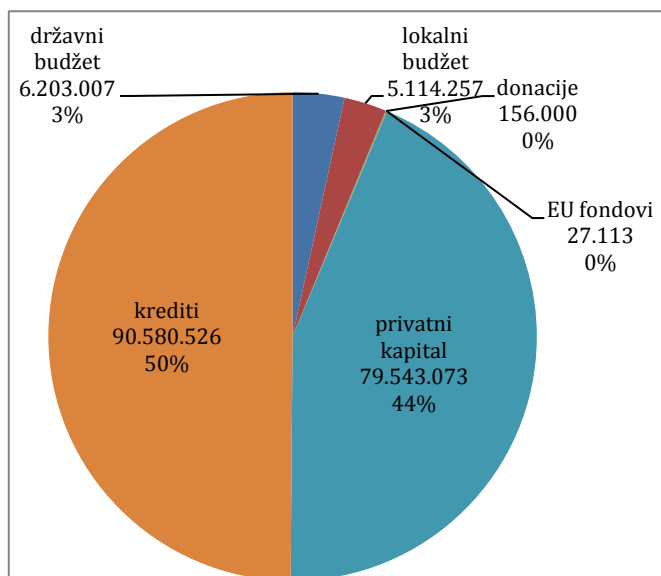


Održivi rast – I ako sa značajno negativnim odsupanjem realizacije ulaganja u odnosu na plan, u okviru održivog rasta najviše ulaganja u Primorskom regionu, tj. 67% realizovano je za projekte prioritetne oblasti energetika, pri čemu se skoro u cjelosti iznos odnosi na VE Možura. Zatim je 24% sredstava uloženo u projekte zaštite životne sredine, gdje je takođe evidentno značajno odstupanje u odnosu na plan. Slična je situacija i sa ulaganjima na unpređenju saobraćaja, koja su iznosila 7% ulaganja u održivi rast i 2% je uloženo za razvoj poljoprivrede.

Pametan rast – Pozitivno je pomenuti da su u okviru ovog pravca razvoja u Primorskom regionu realizovana ulaganja veća od planiranih, a skoro su u potpunosti, tj. 99% bila usmjerena na jačanje konkurentnosti i inovacije, dok je prema raspoloživim podacima 1% sredstava uloženo za oblast turizma i valorizaciju kulturne baštine. Međutim, isto tako važno je navesti da bi se u okviru ove prioritetne oblasti mogli naći brojni projekti realizovani u cilju unapređenja visokokvalitetnih smještajnih kapacitete i izgranje novih kompleksa u Primorskom regionu, ali kako investitori nemaju obavezu izvještavanja o predmetnim ulaganjima, nadležno Ministarstvo ne raspolaže podacima o realizovanim ulaganjima.

Inkluzivni rast – Značajno veći dio sredstava u okviru inkluzivnog rasta, 83% realizovano je za razvoj ljudskih resursa i zapošljavanje, uglavnom kroz Program stručnog osposobljavanja lica sa stečenim visokim obrazovanjem i ostale programe aktivne politike zapošljavanja, dok je svega 17% ulaganja bilo opredijeljeno za realizaciju projekata u cilju unapređenja obrazovne, zdravstvene, socijalne i sportske infrastrukture, jer je realizacija ulaganja bila značajno manja od plana.

Grafik 13: Struktura izvora finansiranja ulaganja u Primorskom regionu




Kreditna sredstva dominantan su izvor finansiranja u slučaju Primorskog regiona, sa učešćem od 50% u ukupnim ulaganjima u 2018. godini u ovom regionu. Na drugom mjestu, sa procentualnim učešćem od 44% su sredstva privatnih investitora, uglavnom uložena za vjetroelektarnu Možura i unapređenje fiksne i BB mrežame, tj. mrežame pristupa sljedeće generacije (NGA). Sa značajno manjim učešćem sredstava su obezbijeđena iz državnog budžeta, čija je realizacija posebno manja u odnosu na plan, sredstava budžeta jedinica lokalne samouprave i EU fondova i donacija.

Tabela Izvještaja o realizaciji Akcionog plana za 2018. godinu

Sjeverni region

Održivi rast

Prioritetna oblast 1 - Saobraćajna infrastruktura

Prioritet	Mjera	Nadležna institucija	Naziv projekta / aktivnosti	Planirana investicija / ulaganje za 2018. godinu (u EUR)	Realizovana investicija/ ulaganja u 2018. godini (u EUR)	Budžet CG (u EUR)	Budžet JLS (u EUR)	Ostali izvori (u EUR)	Komentar realizacije/ odstupanja od plana
									
Unapređenje i razvoj putne infrastrukture	1.1 Izgradnja auto-puta Bar- Boljare	Vlada-MSP	Autoput Bar-Boljare - dionica Smokovac-Uvač-Mateševo	199.273.000,00	188.185.036,00	188.185.036,00			
	1.2 Rekonstrukcija magistralnih i regionalnih puteva	DZS	Izgradnja II faze obilaznice oko Rožaja	400.000,00	5.677.018,00	0,00		UKUPNO: 5677018 Krediti: 5677018	
		DZS	Rekonstrukcija puta Berane-Petnjica II faza Dionica:Berane-Podvade	2.500.000,00	2.269.639,00	2.269.639,00			
		DZS	Rekonstrukcija puta Pljevlja-Metaljka	900.000,00	0,00	0,00			U 2018.god. pokrenuta tenderska procedura
		DZS	Rekonstrukcija puta Berane - Kolašin Dionica: Lubnice - Jezerine	200.000,00	3.207.041,00	0,00		UKUPNO: 3207041 Krediti: 3207041	

		DZS	Rekonstrukcija puta M-2.1 Bijelo Polje – Ribarevine od km 149+950 do km 153+000	1.500.000,00	279.998,00	279.998,00			Ugovor za izvođenje potpisan 04.09.2018.
		DZS	Izgradnja puta Vrulja - Mijakovići	1.000.000,00	868.994,00	868.994,00			
		DZS	Rekonstrukcija magistralnog puta M-21 (M-2) Barski Most-Bijelo Polje, dionica Barski Most- Dobrakovo od km 131+200 do km 135+300	400.000,00	0,00	0,00			U 2019.g. .sprovede se procedura za odabir izvođača
		DZS	Rekonstrukcija magistralnog puta M-21 (M-2) Barski Most-Bijelo Polje, dionica Dobrakovo - Bijelo Polje km 135+300 do km 145+600	400.000,00	0,00	0,00			U 2019.g. sprovede se procedura za odabir izvođača
		DZS	Rekonstrukcija i rehabilitacija puta M-8 Pljevlja – Mihajlovica	300.000,00	0,00	0,00			U 2019.g. sprovede se procedura za odabir izvođača
		DZS	Rekonstrukcija magistralnog puta M-2 Rožaje – Špiljani od km 1148+200 do 1168+200 sa sanacijom tunela i mostova	400.000,00	0,00	0,00			U 2019.g. sprovede se procedura za odabir izvođača
		DZS	Rekonstrukcija magistralnog puta M-2 dionica Lepenac – Ribarevina, L=12,90 km, Potezi: km 1075+200 – km 1081+800 i km 1083+600 – km 1089+872	400.000,00	0,00	0,00			U 2019.g. sprovede se procedura za odabir izvođača

		DZS	Rekonstrukcija magistralnog puta M-2 dionica Ribarevina – Poda, L=14,70 km, od km 1089+872 do km 1104+559	300.000,00	0,00	0,00			U 2019.g. sprovede se procedura za odabir izvođača
		DZS	Rekonstrukcija magistralnog puta M-2 dionica Poda – Berane, L=12,20 km, od km 1104+559 do km 1117+300	300.000,00	0,00	0,00			U 2019.g. sprovede se procedura za odabir izvođača
		DZS	Rekonstrukcija magistralnog puta M-2 dionica Berane - Tunel "Lokve", L=16,2 km, od km 1117+300 do km 1133+507	300.000,00	0,00	0,00			U 2019.g. sprovede se procedura za odabir izvođača
		DZS	Rekonstrukcija magistralnog puta M-2 dionica Tunel "Lokve" - Rožaje, L=14,7 km, od km 1133+507 do km 1148+200	300.000,00	0,00	0,00			U 2019.g. sprovede se procedura za odabir izvođača
		DZS	Rekonstrukcija puta Berane – Trpezi – Kalače, dionica Stjenice – Trpezi, I faza	400.000,00	0,00	0,00			U 2019.g. sprovede se procedura za odabir izvođača
		DZS	Rekonstrukcija puta most Zeleni – Vuča, dionica Biševo – Vuča, I faza	500.000,00	0,00	0,00			U toku je procedura za izbor projektanta
		DZS	Sanacija nestabilne kosine Sućeska na regionalnom putu Andrijevića - Plav	400.000,00	148.580,00	148.580,00			
		DZS	Sanacija mosta Trmanje na magistralnom putu Podgorica-Kolašin	500.000,00	222.687,00	222.687,00			

		DZS	Sanacija klizišta Besnik na magistralnom putu M-2(M-5) Rožaje –Špiljani i sanacija zida i kosine na lokalitetu „ Zeleni“	400.000,00	8.298,00	8.298,00			
		DZS	Rekonstrukcija mostova na regionalnom putu R-10 (R-11) Slijepač most – Tomaševo-Pavino Polje	440.000,00	0,00	0,00			
		DZS	Sanacija zidova na regionalnom putu R-10:Slijepač most – Tomaševo	760.000,00	40.094,00	40.094,00			
		DZS	Izgradnja treće trake na magistralnom putu M-2, dionica Ribarevina – Mojkovac, lokalitet Lepenac od km 1067+636 do km 1075+200	650.000,00	1.288.765,00	1.288.765,00			
		DZS	Rekonstrukcija puta R-10: Slijepač Most – Tomaševo – Pljevlja, dionica Crkvice - Vrulja	1.000.000,00	1.701.296,00	1.701.296,00			
		DZS	investiciono presvlačenje magistralnih i regionalnih puteva Sekcija Pljevlja	400.000,00	386.369,00	386.369,00			
		DZS	investiciono presvlačenje magistralnih i regionalnih puteva Sekcija Berane	400.000,00	383.021,00	383.021,00			
		1.3 Projekat unapređenja	DJR	Lokalni putevi	520.000,00	979.945,00	979.945,00		

lokalne putne infrastrukture 1.4 Unapređenje ostale saobraćajne infrastrukture	Opština Žabljak	Opravka lokalnih puteva - Žabljak	20.000,00	28.983,00		28.983,00		Nasipanje i saniranje je izvršeno uz podršku Vojske CG (ljudstvo i mehanizacija). Opština je osigurava gorivo, mazivo, održavanje mehanizacije u periodu radova, dnevnice, smještaj i ishranu pripadnicima vojske.
	Opština Žabljak	Rekonstrukcija asfaltnog zastora - Žabljak	70.000,00	87.094,00		87.094,00		
	Opština Pljevlja	Izgradnja saobraćajne infrastrukture - Pljevlja	545.000,00	445.910,00		445.910,00		
	Opština Plav	Rekonstrukcija puta Đuriće-Budovice - Plav	160.000,00	245.000,00		25.000,00	UKUPNO: 220000 Donacija: 220000	
	Opština Berane	Radovi na rekonstrukciji ulice Teodora Djeda Vojvodica- ograda - Berane	60.000,00	0,00		0,00		
	Opština Berane	Asfaltiranje lokalnih puteva (putni pravci prema prioritetima utvrđenim sa MZ i Opštinom Berane)	150.000,00	15.396,00		15.396,00		
	Opština Plužine	Završetak ulice Marka Kulića - Plužine	100.000,00	Podaci nijesu dostavljeni.				
	Opština Plužine	Izrada potpornog zida i sanacija oštećenog asfalta na dionici Plužine -Gradac	170.000,00	Podaci nijesu dostavljeni.				

		Opština Šavnik	Rekonstrukcija, nasipanje i modernizacija lokalnih puteva u opštini Šavnik	70.000,00	91.869,00		91.869,00		
		Opština Rožaje	Izgradnja gradskih ulica sa kompletnom infrastrukturom - Rožaje	449.000,00	91.428,00		91.428,00		
		Opština Rožaje	Asfaltiranje lokalnih putnih pravaca na teritoriji opštine L=7,00KM	488.600,00	200.096,00		200.096,00		
		Opština Rožaje	Novo probijanje puta Paučina-Grižica preko Sohe	80.000,00	5.000,00		5.000,00		Zbog loših vremenskih uslova, ova investicija je samo započeta u 2018 godini i opština Rožaje je uložila u 2018 godini sredstva u iznosu od 5.000,00 €, a dalji radovi će se realizovati u 2019 god.
		Opština Gusinje	Proboj planinskog puta Zeletin - Zagrađe		21.000,00		21.000,00		
		Opština Gusinje	Modernizacija lokalnih puteva		70.000,00		70.000,00		
		DZS	Gradske saobraćajnice	1.420.000,00	3.054.604,00	3.054.604,00			
		DZS	Rekonstrukcija "Ribarske ulice" u Plavu	310.000,00	0,00	0,00			
		DZS	Izgradnja pasarele i pratećih sadržaja za potrebe šetališta i uređenja prostora Jalovišta u Mojkovcu	200.000,00	27.583,00	27.583,00			


	DZS	Izgradnja pješačkog mosta Potkrajci - Njegnjevo u Bijelom Polju	100.000,00	211.455,00	211.455,00			
	DZS	Izgradnja javne rasvjete na zaobilaznici u Bijelom Polju	340.000,00	124.479,00	124.479,00			
	DZS	Rekonstrukcija puta Plav-Vojno selo - Gusinje	520.000,00	150.000,00	150.000,00			
	DZS	Rekonstrukcija Prnjavorske ulice, Plav	300.000,00	227.170,00	227.170,00			
	DZS	Izrada projekta i izvođenje radova na rekonstrukciji puta Plav-Bogićevica, Plav	340.000,00	0,00	0,00			
	DZS	Izgradnja pješačkog mosta u Haremima-Berane	20.000,00	0,00	0,00			
	DZS	Izgradnja infrastrukturnih priključaka za Biznis zonu u Mojkovcu	100.000,00	0,00	0,00			
	Opština Žabljak	Rekonstrukcija javne rasvjete	105.000,00	41.342,00		41.342,00		
	Opština Žabljak	Izgradnja trotoara i rasvjete Vlajkova krivina-Usijek	150.000,00	149.571,00		149.571,00		
	Opština Pljevlja	Izrada ulične rasvjete	20.000,00	0,00		0,00		Projekat nije Uvršćen u Program međunarodne saradnje sa Republikom Slovenijom.
	Opština Pljevlja	Izgradnja elektroinstalacija u gradskim ulicama - Pljevlja	80.000,00	6.891,00		6.891,00		
	Opština Pljevlja	Sanacija i presvlačenje kolovoznih i pješačkih površina asfaltom - Pljevlja	230.000,00	299.768,00		299.768,00		

		Opština Pljevlja	Sanacija lokalnih puteva asfaltnim zastorom - Pljevlja	200.000,00	200.000,00		200.000,00		
		Opština Plužine	Uređenje prostora oko zgrade CFSSI i izgradnja dijela saobraćajnice - Plužine	100.000,00	Podaci nijesu dostavljeni.				
		Opština Plužine	Zamjena postojeće rasvjete led rasvjetom - Plužine	185.000,00	Podaci nijesu dostavljeni.				
Unapređenje i razvoj putne infrastrukture				222.325.600,00	211.441.420,00	200.558.013,00	1.779.348,00	UKUPNO: 220000 Donacija: 220000	
Unaprjeđenje željezničke infrastrukture	2.1 Projekat modernizacije željezničke infrastrukture	MSP, DZŽ, ŽICG	Sanacija propusta i regulacija vodotoka * Napomena: na 8 lokaliteta od kojih 5 u sjevernom, 1 u središnjem i 2 u primorskom regionu	232.795,80	191.804,00			UKUPNO: 191804 Krediti: 191804	Iznos je za svih 8 lokaliteta. Na 6 lokaliteta su završeni radovi. Zbog nepredviđenih okolnosti koje su se desile na 2 lokacije projekat je u kašnjenju
		DZŽ	Demontaža postojećeg, nabavka i ugradnja novog EVP Trebešica	286.347,20	286.347,00	286.347,00			Projekat je završen i u toku je garantni period, u kojem će biti otklonjeni eventualni nedostaci.
		DZŽ	Sanacija 6 kosina	1.965.000,00	3.225.437,00			UKUPNO: 3225437 Donacija: 1612718 Krediti: 1612719	Projekat se finansira iz kredita 20+20 (20M kredit EIB i 20M donacija WBIF)

		DZŽ	Remont gornjeg stroja na dionici Kos - Trebešica	420.000,00	0,00				Projekat je u nadležnosti Uprave javnih radova. Ugovor je potpisan u decembru 2018. godine tako da nije bilo finansijske realizacije
		DZŽ	Izrada GP i izvođenje radova sanacije 5 prednapregnutih betonskih mostova	2.286.500,00	0,00				Ugovor je potpisan krajem oktobra 2018. godine tako da nije bilo finansijske realizacije
		DZŽ	Izrada GP i izvođenje radova sanacije prioriternih betonskih mostova	1.000.000,00	0,00				U toku 2018. godine se radilo na pripremi TD tako da će Tender biti raspisan u 2019. godini
		DZŽ	Izrada GP i izvođenje radova sanacije prioriternih tunela	1.500.000,00	0,00				Izrada Glavnih projekata je u toku. TD za radove će biti raspisan krajem 2019. godine
		DZŽ	Sanacija tunela br. 206	400.000,00	199.775,00			UKUPNO: 199775 Krediti: 199775	
		DZŽ	Izrada glavnih projekata za zamjenu signalno-sigurnosnih uređaja u stanicama od Bijelog polja do Podgorice i za sanaciju klizišta Ratac		500.000,00	500.000,00			

Projekat modernizacije željezničke infrastrukture	8.090.643,00	4.403.363,00	786.347,00		UKUPNO: 3617016 Donacija: 1612718 Krediti: 2004298
SAOBRAĆAJNA INFRASTRUKTURA	230.416.243,00	215.844.783,00	201.344.360,00	1.779.348,00	UKUPNO: 12721075 Donacija: 1832718 Krediti: 10888357

Prioritetna oblast 2 - Poljoprivreda i ruralni razvoj

Prioritet	Mjera	Nadležna institucija	Naziv projekta / aktivnosti	Planirana investicija / ulaganje za 2018. godinu (u EUR)	Realizovana investicija / ulaganja u 2018. godini (u EUR)	Budžet CG (u EUR)	Budžet JLS (u EUR)	Ostali izvori (u EUR)	Komentar realizacije / odstupanja od plana
									
Stvaranje uslova za održivo upravljanje kroz modernizaciju proizvodnje povećanje kvaliteta proizvoda higijene i bezbjednosti hrane	1.1 Mjere tržišno cjenovne politike	MPRR	Direktna plaćanja u stočarskoj proizvodnji	1.926.612	1.909.568,00	1.909.568,00			
		MPRR	Podrška razvoju tržišne proizvodnje mlijeka	560.000,00	526.294,00	526.294,00			
		MPRR	Podrška jačanju otkupne mreže mlijeka	82.250,00	82.777,00	82.777,00			
		MPRR	Podrška preradi mlijeka na gazdinstvu	243.000,00	965.579,00	965.579,00			
		MPRR	Direktna plaćanja u biljnoj proizvodnji	600.000,00	539.987,00	539.987,00			

		MPRR	Program unapredjivanja pčelarstva	74.482,00	156.849,00	94.183,00		UKUPNO: 62666 EU fondovi: 62666	
	1.2 Poboljšanje uslova za povećanje potencijala za biljnu proizvodnju	MPRR	Program fitosanitarnih mjera za 2018.godinu	72.000,00	72.000,00	72.000,00			
	1.3 Obavezne mjere zdravstvene zaštite životinja od naročito opasnih zaraznih bolesti i zoonozona	MPRR	Program obavezne zdravstvene zaštite životinja u 2018. godini	1.005.000,00	1.650.000,00	1.650.000,00			
	1.3a Mjere bezbjednosti hrane	MPRR	Program mjera bezbjednosti hrane za 2018. godinu	110.000,00	110.000,00	110.000,00			
	1.4 Investicije u fizički kapital na poljoprivrednim gazdinstvima	MPRR	IPARD II program	8.833.333,00	0,00	0,00			
		MPRR	Podrška podizanju i modernizaciji/opremanju proizvodnih voćnih zasada	220.000,00	134.838,00	66.190,00		UKUPNO: 68648 Privatni kapital: 68648	
		MPRR	Podrška povrtarskoj proizvodnji	60.000,00	57.069,00	17.394,00		UKUPNO: 39675 Privatni kapital: 39675	
		MPRR	Podrška uzgoju ljekovitog i aromatičnog bilja	40.000,00	0,00	0,00			
		MPRR	Podrška unapredjenja stočnog fonda	600.000,00	463.286,00	231.643,00		UKUPNO: 231643 Privatni kapital:	

								231643	
		MPRR	Podrška unapređenju kvaliteta sirovog mlijeka	65.000,00	103.806,00	66.255,00		UKUPNO: 37551 Privatni kapital: 37551	
		MPRR	Podrška za nabavku mehanizacije, priključaka i opreme u funkciji primarne proizvodnje	554.400,00	1.046.500,00	522.179,00		UKUPNO: 524321 Privatni kapital: 524321	
		MPRR	Podrška investicijama u navodnjavanje	83.200,00	37.350,00	19.101,00		UKUPNO: 18249 Privatni kapital: 18249	
		MPRR	Podrška pokretanju poslovanja mladih poljoprivrednika	280.000,00	413.558,00	413.558,00			
Stvaranje uslova za održivo upravljanje kroz modernizaciju proizvodnje povećanje kvaliteta proizvoda higijene i bezbjednosti hrane				15.409.277,00	8.269.461,00	7.286.708,00		UKUPNO: 982753 EU fondovi: 62666 Privatni kapital: 920087	
Poboljšanje konkurentnosti kao i povezivanje sa drugim sektorima prije svega sa sektorom turizma	2.1 Podrška diversifikaciji djelatnosti na poljoprivrednim gazdinstvima	MPRR	Diverzifikacija ekonomskih aktivnosti u ruralnim područjima	500.000,00	0,00	0,00			
		Opština Andrijevića	Nabavka sadnog materijala - Andrijevića	20.000,00	11.680,00		11.680,00		
		Opština Mojkovac	Razvoj voćarstva i povrtarstva		53.336,00		53.336,00		

		Opština Mojkovac	Razvoj stočarstva		16.782,00		16.782,00		
	2.2 Podrška investicijama u adaptaciji planinskih katuna	MPRR	Adaptacija planinskih katuna	140.000,00	82.419,00	41.209,00		UKUPNO: 41210 Privatni kapital: 41210	
Poboljšanje konkurentnosti kao i povezivanje sa drugim sektorima prije svega sa sektorom turizma				660.000,00	164.217,00	41.209,00	81.798,00	UKUPNO: 41210 Privatni kapital: 41210	
Unapređenje i razvoj infrastrukture i vodosnabdijevanja u urbanom i ruralnom području	3.1 Izgradnja vodovoda u ruralnim područjima	MORT, MPRR	Program podsticanja projekata u vodoprivredi za 2018.	580.000,00	580.000,00	580.000,00			
		Opština Pljevlja	Izgradnja seoskih vodovoda - Pljevlja	120.000,00	46.824,00		46.824,00		
		Opština Andrijevića	Izgradnja seoskih vodovoda - Andrijevića	20.000,00	25.229,00		25.229,00		
	3.2 Izgradnja ostale seoske infrastrukture	MPRR	Program upotrebe sredstava za upravljanje vodnim resursima za 2018.	25.000,00	0,00	0,00			
		MPRR	Obnova i razvoj sela i izgradnja infrastrukture (nasipanje i proboj puteva)	682.640,00	680.773,00	600.140,00		UKUPNO: 80633 Donacija: 58813 Krediti: 21820	
		Opština Petnjica	Razvoj ruralne infrastrukture - Petnjica	50.000,00	0,00		0,00		
		Opština Rožaje	Izgradnja vodovoda u ruralnim područjima opštine Rožaje	180.000,00	0,00		0,00		
Unapređenje i razvoj infrastrukture i vodosnabdijevanja u urbanom i ruralnom području				1.657.640,00	1.332.826,00	1.180.140,00	72.053,00	UKUPNO: 80633 Donacija: 58813	


									Krediti: 21820
Razvoj poljoprivredne i prehrambene proizvodnje posebno proizvoda sa oznakom porijekla proizvoda sa geografskom oznakom proizvoda sa oznakom garantovano tradicionalnih specijaliteta organskim proizvodima kao i planinskim proizvodima	4.1 Investicije u fizički kapital koje se odnose na preradu i marketing poljoprivrednih proizvoda	DJR	Izgradnja objekta "Kuća voća" u Andrijevici	510.000,00	505.308,00	505.308,00			
		MPRR	IPARD like 2 i IPARD like 2.1	2.342.903,00	932.880,00	97.991,00			UKUPNO: 834889 EU fondovi: 293975 Privatni kapital: 540914
U okviru IPARD like 2 i IPARD like 2.2 javnog poziva isplaćena je bespovratna podrška u iznosu od 391,966.92 EUR. Realizacija projekata koji su ugovoreni nastavlja se i u 2019.godini, jer je IPARD like 2 projekat produžen do septembra 2019.godine									

		MPRR	IPARD like 2.3	2.420.000,00	125.235,00	12.937,00		UKUPNO: 112298 EU fondovi: 51750 Privatni kapital: 60548	U okviru IPARD like 2.3 javnog poziva isplaćena je bespovratna podrška u iznosu od 51,750.00 EUR. Realizacija projekata koji su ugovoreni nastavlja se i u 2019.godini, jer je IPARD like 2 projekat produžen do septembra 2019.godine
		MPRR	IPARD like 2.4		1.400,00	174,00		UKUPNO: 1226 EU fondovi: 520 Privatni kapital: 706	Javni Poziv IPARD like 2.4 raspisan je sredinom 2018.godine u okviru IPARD like 2 projekta. Realizacija ugovornih projekata je počela krajem 2018.i nastavlja se u 2019.godini.
		MPRR	Podrška investicijama u preradu na gazdinstvima	200.000,00	216.673,00	114.921,00		UKUPNO: 101752 Privatni kapital: 101752	
		MPRR	Promocija poljoprivrednih proizvoda i poljoprivrede, edukacija i studijska putovanja poljoprivrednih proizvođača	35.000,00	0,00	0,00			

	4.2 Razvoj prehrambene proizvodnje sa organskim i zaštićenim geografskim porijeklom	MPRR	Očuvanje autohtonih genetičkih resursa u poljoprivredi	20.000,00	19.544,00	19.544,00			
		MPRR	Podrška organskoj proizvodnji	280.000,00	240.231,00			UKUPNO: 240231 Krediti: 240231	
		MPRR	Podrška unapređivanju kvaliteta proizvoda (razvoj oznaka porijekla geografskih oznaka i oznaka garantovano tradicionalnog specijaliteta)	60.000,00	5.450,00	5.450,00			
		MPRR	Održivo korišćenje planinskih pašnjaka	140.000,00	166.070,00	166.070,00			
		MPRR	Podrška upravljanju stajskim đubrivom	80.000,00	88.375,00	57.062,00		UKUPNO: 31313 Privatni kapital: 31313	
	4.3 Formiranje i razvoj agro kooperativa	MPRR	Podrška aktivnostima kooperativa i nacionalnih udruženja	20.000,00	0,00	0,00			
	4.4 Podrška opštim servisima u poljoprivredi	Opština Pljevlja	Podsticanje razvoja poljoprivrede putem subvencija za proizvodnju i pružanje usluga - Pljevlja	302.300,00	299.498,00		299.498,00		

	4.5 Podrška razvoju sektora selektivnog ribarstva i akvakulture	MPRR	Održivo upravljenje slatkovodnim ribarstvom; Pобоljšanje konkurentnosti i efikasnosti sektora slatkovodne akvakulture; Direktna plaćanja u akvakulturi	105.000,00	39.396,00	27.765,00		UKUPNO: 11658 Privatni kapital: 11658	
Razvoj poljoprivredne i prehrambene proizvodnje posebno proizvoda sa oznakom porijekla proizvoda sa geografskom oznakom proizvoda sa oznakom garantovano tradicionalnih specijaliteta organskim proizvodima kao i planinskim proizvodima				6.515.203,00	2.640.060,00	1.007.222,00	299.498,00	UKUPNO: 1333367 EU fondovi: 346245 Privatni kapital: 746891 Krediti: 240231	
POLJOPRIVREDA I RURALNI RAZVOJ				24.242.120,00	12.406.564,00	9.515.279,00	453.349,00	UKUPNO: 2437963 Donacija: 58813 EU fondovi: 408911 Privatni kapital: 1708188 Krediti: 262051	

Prioritetna oblast 3 - Zaštita životne sredine

Prioritet	Mjera	Nadležna institucija	Naziv projekta / aktivnosti	Planirana investicija / ulaganje za 2018. godinu (u EUR)	Realizovana investicija/ ulaganja u 2018. godini (u EUR)	Budžet CG (u EUR)	Budžet JLS (u EUR)	Ostali izvori (u EUR)	Komentar realizacije/ odstupanja od plana
									
Razvoj komunalne infrastrukture i upravljanja čvrstim otpadom i otpadnim vodama	2.1 Uspostavljanje sistema upravljanja čvrstim otpadom i izgradnja sanitarnih deponija	JLS, MORT, DJR	Sanacija odlagališta u Plavu	163.000,00	2.394,00	2.394,00			
		MORT	Sanacija neuređenog odlagališta na lokaciji „Vasove vode“ u opštini Berane	657.476,00	552.245,00	552.245,00			Projekat vrijedan 837 566 eura završen je krajem oktobra 2018. godine godine
		Opština Pljevlja	Izgradnja reciklalnog dvorišta i transfer stanice - Pljevlja	10.000,00	0,00		0,00		
		Opština Plav	Sanacija odlagališta u Plavu	20.000,00	0,00		0,00		Zbog nemogućnosti realizacije u 2018. godini investicija je planirana u ljetnjem periodu 2019. godine
		Opština Berane	Projekat "Zelena ostrva" - IPA 2 CBC MNE-ALB - Berane	136.058,00	0,00				
	2.2 Uspostavljen sistem i izgradnja postrojenja za prečišćavanje otpadnih voda i proširenja primarne i sekundarne kanalizacione mreže	MORT	Unapređenje vodosnabdijevanja i izgradnja sistema za tretman otpadnih voda i kanalizacione mreže u opštini Berane	3.230.448,00	15.070,00	15.070,00			Tokom 2018. godine rađeno je na izradi tehničke dokumentacije
		MORT	Izgradnja transfer stanice u opštini Andrijevisa		1.904,00	1.904,00			Tokom 2018. godine rađeno je na izradi tehničke dokumentacije

		MORT	Izgradnja transfer stanice u opštini Mojkovac		8.396,00	8.396,00			Tokom 2018. godine rađeno je na izradi tehničke dokumentacije
		MORT	Izgradnja postrojenja za tretman otpadnih voda u opštini Pljevlja	3.016.454,00	2.258.323,00			UKUPNO: 2258323 EU fondovi: 47543 Krediti: 2210780	
		MORT	Izgradnja cjevovoda za vodosnabdijevanje Krkori-Andrijevića (segment dužine 4,5 km)	53.839,00	48.311,00			UKUPNO: 48311 Krediti: 48311	
		MORT	Izgradnja kanalizacione mreže u opštini Bijelo Polje	1.745.777,00	776.307,00			UKUPNO: 776307 EU fondovi: 776307	
		MORT	Izgradnja postrojenja za prečišćavanje otpadnih voda u opštini Bijelo Polje	563.488,00	0,00				
		Opština Žabljak	Izgradnja fekalne kanalizacije u dijelu naselja Tmajevca, Pečića Ograda i dijelu naselju iznad hotela MB - Žabljak	150.000,00	183.524,00		183.524,00		
		Opština Žabljak	Izgradnja fekalne kanalizacije u dijelu naselja MB (druga faza) - Žabljak	40.000,00	20.798,00		20.798,00		


		Opština Žabljak	Izgradnja fekalne kanalizacije u dijelu LSL Kovačka Dolina 1 - Žabljak	30.000,00	0,00		0,00		Projekat je preuzela za realizaciju Uprava javnih radova. U 2018. godini, raspisan je tender, koji je zbog podnešenih žalbi poniština Komisija za kontrolu javnih nabavki.
		Opština Pljevlja	Izgradnja atmosferske kanalizacije na području grada - Pljevlja	30.000,00	30.000,00		30.000,00		
		Opština Pljevlja	Razdvajanje atmosferske i fekalne kanalizacije - Pljevlja	20.000,00	8.032,00		8.032,00		
		Opština Pljevlja	Upajanje postojeće fekalne kanalizacije u Glavni gradski kolektor - Pljevlja	40.000,00	0,00		0,00		
		Opština Pljevlja	Izgradnja objekta za napajanje električnom energijom PPOV	60.000,00	59.149,00		59.149,00		
		Opština Pljevlja	Upravljanje sistemom otpadnih voda	2.260.000,00	2.269.543,00		51.893,00	UKUPNO: 2217650 EU fondovi: 47543 Krediti: 2170107	
		Opština Plužine	Izgradnja Transfer stanice za komunalni otpad - Plužine	15.000,00	Podaci nijesu dostavljeni.				

		Opština Bijelo Polje	Revizija Glavnog projekta i nadzor nad izvođenjem radova za Projekat „Projektovanje i izgradnja glavnog kanalizacionog kolektora i dio sekundarne kanalizacione mreže u Bijelom Polju sa pratećim objektima” -Faza I	92.950,00	49.339,00			UKUPNO: 49339 Krediti: 49339	
		Opština Bijelo Polje	Izgradnja postrojenja za prečišćavanje otpadnih voda –Prva faza	963.448,00	0,00		0,00		Priprema tenderske dokumentacije i eksproprijacija zemljišta
	2.3 Unapređenje vodovodnog sistema	DJR, MORT	Izgradnja i rekonstrukcija vodovoda	730.000,00	979.261,00	979.261,00			
		DJR, MORT	Izgradnja i rekonstrukcija vodovoda na području Bukovica - Radetina, Rožaje	300.000,00	279.436,00	279.436,00			
		DJR, MORT	PPOV, kanalizaciona mreža i uređenje vodosnabdijevanja u Beranama	1.370.000,00	1.113.576,00	1.113.576,00			
		Opština Žabljak	Nastavak izgradnje vodovoda Šaranci	40.000,00	32.866,00		32.866,00		
		Opština Žabljak	Rekonstrukcija vodovodnog sistema i dovođenje vode sa Modrog jezera za osnježavanje na skijalištu Savin kuk (I faza)	900.000,00	900.000,00			UKUPNO: 900000 Donacija: 900000	
		Opština Pljevlja	Izgradnja gradske hidrotehničke infrastrukture - Pljevlja	315.000,00	110.687,00		110.687,00		

		Opština Pljevlja	Nabavka toplovodnih stanica za poslovno-stambene objekte i sanacija postojećih - Pljevlja	110.000,00	0,00		0,00		
		Opština Plužine	Unapređenje vodosnabdijevanja u naselju Plužine	105.000,00	Podaci nijesu dostavljeni.				
		Opština Plužine	Nastavak radova na vodovodu za sela Seljkovac, Boričko brdo, Borkoviće i Dubljeviće	5.000,00	Podaci nijesu dostavljeni.				
		Opština Plužine	Hidrogeološka istraživanja terena za potrebe rešavanja vodosnabdijevanja pivske Župe.	14.000,00	Podaci nijesu dostavljeni.				
		Opština Plužine	Završetak vodovoda u selu Seljani, izgradnja 2 rezervoara 400m3 i 50m3	10.000,00	Podaci nijesu dostavljeni.				
		Opština Plužine	Izgradnja kaptaže, vodovoda i rezervoara u selu Mratinje	3.500,00	Podaci nijesu dostavljeni.				
		Opština Petnjica	Izgradnja vodovoda u opštini Petnjica	50.000,00	0,00		0,00		
		Opština Šavnik	Izgradnja i rekonstrukcija vodovoda - Šavnik	80.000,00	55.048,00		55.048,00		
		Opština Bijlo Polje	Nastavak radova na izgradnji vodovoda Zaton u Bijelom polju		25.281,00		25.281,00		
Razvoj komunalne infrastrukture i upravljanja čvrstim otpadom i otpadnim vodama				17.330.438,00	9.779.490,00	2.952.282,00	577.278,00	UKUPNO: 6249930 Donacija: 900000 EU fondovi: 871393 Krediti: 4478537	

Sanacija i rekonstrukcija lokaliteta kontaminiranih opasnim industrijskim otpadom	3.1 Sanacija i remedijacija 2 identifikovane tzv. „crne ekološke tačke“, a to su TE Pljevlja i Rudnik Šuplja stijena	MORT, AZZZŠ	Upravljanje industrijskim otpadom i čišćenje	500.000,00	47.759,00			UKUPNO: 47759 Krediti: 47759	
Sanacija i rekonstrukcija lokaliteta kontaminiranih opasnim industrijskim otpadom				500.000,00	47.759,00			UKUPNO: 47759 Krediti: 47759	
Unapređenje ostale komunalne infrastrukture u funkciji zaštite životne sredine - NOVI PRIORITET	4.1 Izgradnja ostale infrastrukture	Opština Kolašin	Projekat toplifikacije grada - Kolašin	30.000,00	100.000,00			UKUPNO: 100000 Donacija: 100000	Donacija Investicionog okvira za zapadni Balkan. Idejni projekat je kostao više od planiranog.
Unapređenje ostale komunalne infrastrukture u funkciji zaštite životne sredine				30.000,00	100.000,00			UKUPNO: 100000 Donacija: 100000	
ZAŠTITA ŽIVOTNE SREDINE				17.860.438,00	9.927.249,00	2.952.282,00	577.278,00	UKUPNO: 6397689 Donacija: 1000000 EU fondovi: 871393 Krediti: 4526296	

Prioritetna oblast 4 - Energetika i njen razvoj korišćenjem obnovljivih energetske potencijala i boljom valorizacijom raspoloživih rudnih bogatstava

Prioritet	Mjera	Nadležna institucija	Naziv projekta / aktivnosti	Planirana investicija / ulaganje za 2018. godinu (u EUR)	Realizovana investicija/ ulaganja u 2018. godini (u EUR)	Budžet CG (u EUR)	Budžet JLS (u EUR)	Ostali izvori (u EUR)	Komentar realizacije/ odstupanja od plana
									
Optimalno iskorišćavanje hidropotencijala	1.1 Revitalizacija i modernizacija postojećih elektrana	MEK, EPCG	Revitalizacija postojećih mHE	4.500.000,00	0,00				Ažuriranim planom revitalizacija MHE u sklopu EPCG iznos je planiran na 3.260.000€ sa planom realizacije u periodu 2019-2021.
		MEK, EPCG	Rekonstrukcija i modernizacija HE Piva	2.958.539,00	816.822,00			UKUPNO: 816822 Privatni kapital: 816822	Dio planiranih aktivnosti zbog sporih tenderskih propisa za nabavku prenosi se u 2019 jer se kasnilo sa sklapanjem ugovora za izvođenje planiranih radova
		MEK, EPCG	Rekonstrukcija i modernizacija HE Perućića	5.700.985,00	884.605,00			UKUPNO: 884605 Privatni kapital: 884605	Dio planiranih aktivnosti zbog sporih tenderskih propisa za nabavku prenosi se u 2019 jer se kasnilo sa sklapanjem ugovora za izvođenje planiranih radova

Optimalno iskorišćavanje hidropotencijala				13.159.524,00	1.701.427,00			UKUPNO: 1.701.427,00 Privatni kapital: 1.701.427,00	
Podsticanje razvoja i primjene obnovljivih izvora energije	2.1 Izgradnja malih hidroelektrana	MEK, Investitori	Izgradnja mHE "Lazanjska" na vodotoku Lazanjska - opština Rožaje	70.000,00	20.000,00			UKUPNO: 20000 Privatni kapital: 20000	
		MEK, Investitori	Izgradnja mHE "Bukeljka" na vodotoku Bukeljka - opština Rožaje	70.000,00	20.000,00			UKUPNO: 20000 Privatni kapital: 20000	
		MEK, Investitori	Izgradnja mHE "Đurička 1" i "Đurička 2" na vodotoku Đurička rijeka sa pritokama - opština Plav	1.000.000,00	250.000,00			UKUPNO: 250000 Privatni kapital: 250000	
		MEK, Investitori	Izgradnja mHE1 "Murinska rijeka" i mHE2 "Dosova rijeka i Nenov potok" na vodotoku Murinska rijeka - opština Plav	1.960.889,00	0,00				
		MEK, Investitori	Izgradnja mHE "Lještanica" na vodotoku Lještanica, opština Bijelo Polje	360.000,00	250.000,00			UKUPNO: 250000 Privatni kapital: 250000	
		MEK, Investitori	Izgradnja mHE "Vrbnica" na vodotoku Vrbnica - Plužine	978.000,00	3.398.333,00			UKUPNO: 3398333 Privatni	

								kapital: 3398333	
		MEK, Investitori	Izgradnja mHE "Elektrana Mišnića" - na vodotoku Mišnića potok, opština Mojkovac	64.000,00	60.000,00			UKUPNO: 60000 Privatni kapital: 60000	
		MEK, Investitori	Izgradnja mHE "Raštak 1", na vodotoku Raštak - opština Kolašin	252.000,00	49.000,00			UKUPNO: 49000 Privatni kapital: 49000	
		MEK, Investitori	Izgradnja mHE "Raštak 2", na vodotoku Raštak - opština Kolašin	15.000,00	0,00				
		MEK, Investitori	Izgradnja mHE "Ljeviška rijeka - izvor Morače" - opština Kolašin	100.000,00	0,00				
		MEK, Investitori	Izgradnja mHE "Bjelojevička 1" i "Bjelojevička 2", na vodotoku Bjelojevička - opština Mojkovac	2.471.423,00	1.032.003,00			UKUPNO: 1032003 Privatni kapital: 1032003	
		MEK, Investitori	Izgradnja mHE "Bare Kraljske", na vodotoku Vranještica - opština Kolašin	183.000,00	84.000,00			UKUPNO: 84000 Privatni kapital: 84000	
		MEK, Investitori	Izgradnja mHE "Mojanska 1", "Mojanska 2" i "Mojanska 3" na vodotoku Mojanska - opština Andrijevića	2.013.051,00	2.894.000,00			UKUPNO: 2894000 Privatni kapital: 2894000	
		MEK, Investitori	Izgradnja mHE "Kutska 1" i "Kutska 2" na vodotoku Kutska rijeka - opština Andrijevića	1.456.190,00	130.000,00			UKUPNO: 130000 Privatni kapital:	

								130000	
		MEK, Investitori	Izgradnja mHE "Skrbuša", na vodotoku Skrbuša - opština Kolašin	198.000,00	112.700,00			UKUPNO: 112700 Privatni kapital: 112700	
		MEK, Investitori	Izgradnja mHE "Vinicka", na vodotoku Vinicka - opština Berane	1.126.000,00	0,00				
		MEK, Investitori	Izgradnja mHE "Miolje polje", na vodoizvoru Merića vrelo - opština Berane	800.000,00	100.000,00			UKUPNO: 100000 Privatni kapital: 100000	
		MEK, Investitori	Izgradnja mHE "Lijevak", na vodotoku Lijevak - opština Mojkovac	400.000,00	245.794,00			UKUPNO: 245794 Privatni kapital: 245794	
		MEK, Investitori	Izgradnja mHE "Bukovica 1" i "Bukovica 2", na vodotoku Bukovica - opština Šavnik	8.550.000,00	2.229.000,00			UKUPNO: 2229000 Privatni kapital: 2229000	
		MEK, Investitori	Izgradnja mHE "Štitarica 1" i "Štitarica 2", na vodotoku Štitarička - opština Mojkovac	1.783.500,00	15.600,00			UKUPNO: 15600 Privatni kapital: 15600	
		MEK, Investitori	Izgradnja mHE "Jelovica 1" i "Jelovica 2", na vodotoku Bistrica - opština Berane	350.000,00	1.100.000,00			UKUPNO: 1100000 Privatni kapital:	

								1100000	
		MEK, Investitori	Izgradnja mHE "Slatina", na vodotoku Slatina - opština Kolašin	450.000,00	120.250,00			UKUPNO: 120250 Privatni kapital: 120250	
		MEK, Investitori	Izgradnja mHE "Bistrica", na vodotoku Bistrica Lipovska - opština Kolašin	1.700.000,00	590.000,00			UKUPNO: 590000 Privatni kapital: 590000	
		MEK, Investitori	Izgradnja mHE "Bukovica", na vodotoku Bukovica - opština Kolašin	700.000,00	450.000,00			UKUPNO: 450000 Privatni kapital: 450000	
		MEK, Investitori	Izgradnja mHE "Pecka", na vodotoku Pecka - opština Kolašin	900.000,00	90.000,00			UKUPNO: 90000 Privatni kapital: 90000	
		MEK, Investitori	Izgradnja mHE "Pješčanica", na vodotoku Pješčanica - opština Kolašin	60.000,00	0,00				
		MEK, Investitori	Izgradnja mHE "Meteh" na vodotoku Komarača - opština Plav	3.300.000,00	0,00				Energetska dozvola za izgradnju mHE je istekla 29.07.2018.
		MEK, Investitori	Izgradnja mHE "Bistrica" na vodotoku Bistrica - opština Bijelo Polje	3.500.000,00	0,00				
		MEK, Investitori	Izgradnja mHE "Meteška rijeka" na vodotoku Meteška rijeka-opština Plav	20.000,00	0,00				

		MEK, Investitori	Izgradnja mHE "Umski potok" na vodotoku Umski potok - opština Andrijevica	127.500,00	7.500,00			UKUPNO: 7500 Privatni kapital: 7500	
		MEK, Investitori	Izgradnja mHE "Štitska" na vodotoku Štitska rijeka - opština Andrijevica	137.500,00	7.500,00			UKUPNO: 7500 Privatni kapital: 7500	
		MEK, Investitori	Izgradnja mHE "Paljevinska", na vodotoku Paljevinska - opština Kolašin	1.200.000,00	39.190,00			UKUPNO: 39190 Privatni kapital: 39190	
	2.2 Izgradnja vjetroelektrana	MEK, Investitori	VE Krnovo (opštine Nikšić, Šavnik i Plužine)	166.602,00	70.600,00			UKUPNO: 70600 Privatni kapital: 70600	
Podsticanje razvoja i primjene obnovljivih izvora energije				36.296.053,00	13.294.870,00			UKUPNO: 13.294.870 Privatni kapital: 13.294.870	
Valorizacija rudarskih bogatstava u skladu sa uslovima iz oblasti zaštite životne sredine	3.1 Izgradnja termoelektrane Pljevlja II i sistema toplifikacije Pljevlja	MEK, Investitori	Rekonstrukcija TE Pljevlja	1.050.000,00	0,00				Izrada idejnog projekta je rokom pomjerena u 2019. Ista će biti završena do sredine 2019 godine .
Valorizacija rudarskih bogatstava u skladu sa uslovima iz oblasti zaštite životne sredine				1.050.000,00	0,00				


Razvoj ušteda u snabdijevanju energijom poboljšanjem energetske efikasnosti	4.1 Obezbjedenje institucionalnih uslova i finansijskih podsticaja za unapređenje energetske efikasnosti	MEK,MZ	Projekat "Energetska efikasnost u Crnoj Gori - dodatno finansiranje" poboljšanje energetske karakteristika objekata: Dom zdravlja Kolašin, Dom zdravlja Andrijevića, Zdravstvena stanica Petnjica i Zdravstvena stanica Murino	50.000,00	50.006,00			UKUPNO: 50006 Krediti: 50006	
		MEK	ENERGY WOOD - faza IV - Projekat beskamatnih kredita za sisteme grijanja na moderne oblike biomase (pelet, briket) za domaćinstva	45.000,00	11.655,00	11.655,00			U 2018. godini, realizovan je program „Energetski efikasan dom“, koji predstavlja nastavak programa „Energy Wood“. Kroz Program „Energetski efikasan dom“ je tokom 2018. godine, realizovano ukupno 93 beskamatna kredita za domaćinstva, Ukupna vrijednost projekta je bila 120.000 eura (Budžet Ministarstva ekonomije), od čega je 33,339.58 eura iskorišćeno za subvenciju beskamatnih kredita.

		MEK, MF, MPR,	"Program energetske efikasnosti u javnim zgradama" - faza II (Primjena mjere EE u OŠ "A.B.Đilas" i SMŠ "V.Đukić" Mojkovac)	2.100.000,00	1.823.074,00			UKUPNO: 1823074 Krediti: 1823074	
		Opština Kolašin	Izrada Lokalnog akcionog plana energetske efikasnosti (SEAP)	30.000,00	30.000,00			UKUPNO: 30000 EU fondovi: 30000	Priprema lokalnog energetskog plana je finansijski podržana u sklopu projekta IPA 2012 "Optimalno korišćenje energije i prirodnih izvora", komponente 3 "Priprema investicionog okruženja za razvoj održivih izvora energije na lokalnom nivou".
Razvoj ušteta u snabdijevanju energijom poboljšanjem energetske efikasnosti				36.296.053,00	13.294.870,00			UKUPNO: 13.294.870,00 Privatni kapital: 13.294.870,00	

ENERGETIKA I NJEN RAZVOJ KORIŠĆENJEM OBNOVLJIVIH ENERGETSKIH POTENCIJALA I BOLJOM VALORIZACIJOM RASPOLOŽIVIH RUDNIH BOGATSTAVA	52.897.179,00	16.981.632,00	11.655,00		UKUPNO: 16969977 EU fondovi: 30000 Privatni kapital: 15066897 Krediti: 1873080
UKUPNO: ODRŽIVI RAZVOJ	325.415.980,00	255.160.228,00	213.823.576,00	2.809.975,00	UKUPNO: 38526704 Donacija: 2891531 EU fondovi: 1310304 Privatni kapital: 16775085 Krediti: 17549784

Pametan rast

Prioritetna oblast 1 - Konkurentnost i inovacije

Prioritet	Mjera	Nadležna institucija	Naziv projekta / aktivnosti	Planirana investicija / ulaganje za 2018. godinu (u EUR)	Realizovana investicija/ ulaganja u 2018. godini (u EUR)	Budžet CG (u EUR)	Budžet JLS (u EUR)	Ostali izvori (u EUR)	Komentar realizacije/ odstupanja od plana
									
Uspostavljanje uslova koji će omogućiti podizanje konkurentnosti biznisa u regionu	1.1 Uvođenje dodatnih podsticaja za preduzeća koja povećavaju dodatu vrijednost u proizvodnji	MEK/IRF	Program podrške za modernizaciju industrije	50.000,00	56.998,00	56.998,00			Vrijednost odobrene subvencije Ministarstva ekonomije za podršku nabavci


									opreme
	1.2 Podsticanje konkurentnosti	MEK/MN	Program za unaprjeđenje inovativnosti u malim i srednjim preduzećima	16.666,00	16.666,00	16.666,00			
		MEK	Mentoring za mala i srednja preduzeća (1/3 ukupnog budžeta)	4.000,00	5.389,00	5.389,00			
		MEK	Program podsticanja razvoja preduzetništva (1/3 ukupnog budžeta)	2.666,00	2.666,00	2.666,00			
		MEK, Investitor	Fabrika za proizvodnju trajnih mesnih proizvoda bez dima u Bijelom Polju - d.o.o. Meso-promet Bijelo Polje	1.866.666,00	1.866.666,00	1.866.666,00			
	1.3 Program za podsticanje konkurentnosti MSP kroz uvođenje međunarodnih standarda poslovanja	MEK	Program povećanja regionalne i lokalne konkurentnosti kroz uvođenje međunarodnih standarda poslovanja (1/3 ukupnog budžeta)	50.000,00	4.795,00	4.795,00			
	1.4 Finansijska podrška IRF-a	IRF	Podrška kroz kratkoročne i drugoročne kredite, odnosno faktoring (procjena: 27% od ukupno raspoloživih sredstava 140 mil. za Sjeverni region)	37.800.000,00	24.013.264,00			UKUPNO: 24013264 Kredit: 24013264	
Uspostavljanje uslova koji će omogućiti podizanje konkurentnosti biznisa u regionu				39.789.998,00	25.966.444,00	1.953.180,00		UKUPNO: 24.013.264 Kredit: 24.013.264	

Obezbeđivanje uslova za unaprijeđenje potrebne poslovne infrastrukture i jačanje kapaciteta JLS	2.1 Program razvoja poslovnih zona	Opština Kolašin	Izgradnja infrastrukture u biznis zoni Bakovići	150.000,00	0,00		0,00		Projekat nije realizovan u 2018.godini. Kandidovan je prema Kapitalnom budzetu za sljedecu godinu. Projekat ce se mozda realizovati u ovoj, 2019 ali nije izvjesno.
	2.2 Izrada prostorno-planske, strateške i druge dokumentacije	Opština Žabljak	Izrada prostorno planske dokumentacije: Izmjene i dopune DUP-a Žabljak, Izmjene i dopune DUP-a Žabljak (zona K), DUP Pitomine, DUP Razvršje, UP Poslanište, ostala planska dokumentacija	62.900,00	57.352,00		57.352,00		
		Opština Pljevlja	Izrada potrebne projektne dokumentacije - Pljevlja	147.500,00	15.682,00		15.682,00		
		Opština Petnjica	Izrada projektne dokumentacije i PUP-a	25.000,00	25.000,00		25.000,00		
		Opština Rožaje	Izrada projektne dokumnetacije - Rožaje	90.000,00	44.963,00		44.963,00		
Obezbeđivanje uslova za unaprijeđenje potrebne poslovne infrastrukture i jačanje kapaciteta JLS				475.400,00	142.997,00		142.997,00		

<p>Stvoriti uslove za povezavanje privrede sa naučnim centrima u cilju podsticanja saradnje naučnoistraživačke zajednice s privredom posebno u prioritetnim sektorima drvoprerade poljoprivredne i prehrambene proizvodnje i turizma</p>	<p>3.1 Program finansijske podrške jačanja mogućnosti istraživanja i razvoja i razvoju inovativnosti preduzeća i NVO, EUREKA projekata, патената i realizaciju predpristupnih IPA programa za područje nauke kroz učešće MSP u istraživanjima</p>	<p>MN</p>	<p>Konkurs za inovativne projekte 2018 (1/3)</p>	<p>66.666,00</p>	<p>0,00</p>	<p>0,00</p>			<p>Ministarstvo nauke je po osnovu usvojenog Programa za dodjelu grantova za inovativne projekte (2018-2020) objavilo istoimeni Konkurs 2018. godine. Nakon procesa dvostepene evaluacije, za finansiranje je prihvaćeno 9 grantova, ali nijedan od Nosilaca grantova nije smješten u Sjevernom regionu.</p>
		<p>MN</p>	<p>Program za podsticanje start-up (1/3)</p>	<p>18.333,00</p>	<p>0,00</p>	<p>0,00</p>			<p>Program podsticanja inovativnih startapova u Crnoj Gori (2019-2021), usvojen je na sjednici Vlade 27. decembra 2018. godine, U skladu sa Akcionim planom, koji čini sastavni dio Programa, Konkurs za podsticanje startapova planiran je za I semestar 2019.</p>

Primjena savremenih informacionih i komunikacionih tehnologija	4.1 Stvaranje uslova za razvoj širokopolasne mreže i olakšavanje pristupa internetu svim građanima i preduzećima	MEK	Planirana ulaganja u fiksnim i BB mrežama, tj. mrežama pristupa sljedeće generacije(NGA)	5.950.000,00	25.410.510,00			UKUPNO: 25410510 Privatni kapital: 25410510	Zbog nemogućnosti precizne alokacije sredstava na nivou regiona, ukupna investicija od 76.231.530 EUR podijeljena je na tri jednaka dijela
		MEK	Planirana ulaganja u mobilnim mrežama, tj. mrežama četvrte generacije(LTE) (1/3 ukupne investicije)	6.186.666,00	3.698.872,00			UKUPNO: 3698872 Privatni kapital: 3698872	Zbog nemogućnosti precizne alokacije sredstava na nivou regiona, ukupna investicija od 11.096.616 EUR podijeljena je na tri jednaka dijela
Podsticanje poslovnog povezivanja i organizovanja MSP u klastere	5.1 Programi podsticanja razvoja klastera kroz savjetodavnu podršku i podršku u realizaciji investicija	MEK	Program podsticanja razvoja klastera u Crnoj Gori, 2017-2020 (1/3 ukupnog budžeta)	50.000,00	60.632,00	60.632,00			
KONKURENTNOST I INOVACIJE				52.537.063,00	55.279.455,00	2.013.812,00	142.997,00	UKUPNO: 53122646 Privatni kapital: 29109382 Krediti: 24013264	

Prioritetna oblast 2 - Razvoj turizma i valorizacija kulturne baštine

Prioritet	Mjera	Nadležna institucija	Naziv projekta / aktivnosti	Planirana investicija / ulaganje za 2018. godinu (u EUR)	Realizovana investicija/ ulaganja u 2018. godini (u EUR)	Budžet CG (u EUR)	Budžet JLS (u EUR)	Ostali izvori (u EUR)	Komentar realizacije/ odstupanja od plana
									
Stvaranje uslova za ubrzaniji razvoj svih vrsta turizma vezanih za planinska područja	1.1 Završetak restrukturiranja postojećih turističkih objekata i dostizanja visoke kategorije	DJR	Valorizacija hotela Durmitor i Jezera na Žabljaku	13.500.000,00	0,00				
	1.2 Razvoj skijaškog turizma na području Durmitora, Sinjajevine, Bjelasice, Komova, Prokletija, Tare i Čehotine uz razvoj Wellness programa, planinarenja, pješaćenja i dr.	MORT, DJR	Ski centar na lokalitetu "Kolašin 1600", Kolašin	1.900.000,00	4.909.441,00	4.909.441,00			
		MORT, DJR	Ski centar na lokalitetu "Cmiljača", Bijelo Polje	3.335.000,00	2.294.242,00	2.294.242,00			
		MORT, DJR	Ski centar na lokalitetu "Žarski", Mojkovac	2.000.000,00	413.288,00	413.288,00			
		MORT, DJR	Ski centar na lokalitetu "Hajla", Rožaje	1.050.000,00	1.445.035,00	1.445.035,00			
		MORT, DJR	Ski centar na lokalitetu "Durmitor", Žabljak	1.000.000,00	2.704.141,00	2.704.141,00			
		MORT	Realizacija Projekta izgradnje konstrukcije za Suvi Bob na ski stazi Savin Kuk. Izrada Studije izvodljivosti	20.000,00	0,00	0,00			
	1.3 Uređenje i održavanje planinarskih i biciklističkih staza iz Nacionalne	MORT	Planinarenje i biciklizam (1/3 budžeta)	13.333,00	14.600,00	14.600,00			


	mreže staza								
	1.4 Postavljanje signalizacije i skloništa na odabranim panoramskim rutama; razvoj staza za hodanje na krpljama itd.	MORT	Razvoj staza za hodanje na krpljama	8.000,00	8.000,00	8.000,00			
		MORT	Razvoj panoramskih puteva	265.000,00	211.046,00	211.046,00			Od ukupnog iznosa 54,314.28 utrošeno je za panoramsku rutu "Durmitorski prsten" dok je preostali iznos od 156,731.70 utrošen za turističku signalizaciju koja obuhvata sva tri regiona.
	1.5 Diversifikacija turističke ponude	MORT, DJR, JLS, TO	Turistička infrastruktura, izrada projektne i tehničke dokumentacije i izvođenje radova	550.000,00	264.574,00	264.574,00			
		MORT, DJR	Valorizacija Đalovića pećine, Bijelo Polje	2.450.000,00	1.622.918,00	1.622.918,00			
		MORT, DJR	Nacionalni parkovi	215.000,00	453.463,00	453.463,00			
		MORT, DJR	Izvođenje radova na zaštiti Plavskog jezera	500.000,00	0,00	0,00			
		MORT	Program podsticajnih mjera u oblasti turizma za 2018/2019. godinu	146.666,00	84.616,00	84.616,00			

		Opština Pljevlja	Jačanje kapaciteta turističke organizacije na lokalnom nivou i diversifikacija turističke ponude - Pljevlja	31.500,00	0,00		0,00		
		Opština Andrijevica	Razvoj ponude u oblasti ruralnog turizma i uključivanje novih domaćinstava u mrežu i organizovanje promotivnih događaja - Andrijevica	10.000,00	35.000,00		35.000,00		
		Opština Kolašin	Nabavka i postavljanje mobilnog gradskog klizališta - Kolašin	10.000,00	0,00				Projekat , kao ni projektne aktivnosti nijesu realizovane jer nije bilo zainteresovanog privatnog investitora, kao sto se očekivalo.
		Opština Kolašin	Sinjajevinski ski maraton		5.000,00		5.000,00		
Stvaranje uslova za ubrzaniji razvoj svih vrsta turizma vezanih za planinska područja				27.004.499,00	14.465.364,00	14.425.364,00	40.000,00		
Razvoj nedovoljno iskorišćenih turističkih potencijala	2.1 Diversifikacija ponude zdravstvenog i wellness, kongresnog, sportskog, kulturnog, nautičkog turizma uz unaprjeđenje lokacija pogodnih za ove vidove turizma	MORT	Izrada tri Strategije za razvoj zdravstvenog, kulturnog i ruralnog turizma sa Akcionim planom do 2023.god. (1/3 budžeta)	43.333,00	7.865,00	7.865,00			Program razvoja ruralnog turizma sa Akcionim planom do 2021.god. Program razvoja kulturnog turizma sa Akcionim planom do 2021. god. za sva tri regiona.
		Opština Žabljak	Uređenje staze za nordijsko skijanje	5.000,00	3.242,00		3.242,00		

Promocija i prezentacija kulturnog nasljeđa i kulturnih potencijala	3.1 Sanacija i adaptacija postojećih objekata kulture	DJR, MK	Uređenje terena oko spomen obilježja palim borcima NOR-a na Žabljaku	55.000,00	55.000,00	55.000,00			
		MK	Program zaštite i očuvanja kulturnih dobara za 2018. godinu	280.377,00	280.377,00	280.377,00			Programom zaštite i očuvanja kulturnih dobara za 2018. godinu opredijeljena su sredstva za realizaciju 116 projekata na teritoriji Crne Gore. U sjevernom regionu nerealizovan je jedan projekat, koji je pomjeren za 2019. godinu. Razlika 10.000,00€ u utrošenim sredstvima tiče se dva projekta čiji je planirani iznos umanjen za 5.000,00€.
		MK	Sanacija Ganiča Kule, Rožaje	87.000,00	0,00	0,00			Realizacija projekta pomjerena za 2019. godinu.
		Opština Pljevlja	Rekonstrukcija Doma kulture	250.000,00	122.217,00		122.217,00		
		Opština Pljevlja	Sanacija spomenika na Stražici (NOB) , ostalih objekata kulture i prezentacija kulturnog nasljeđa- Pljevlja	33.000,00	0,00		0,00		

		Opština Plužine	Opremanje zavičajnog muzeja -Kula Vojvode Lazara Sočice - Plužine	30.000,00	Podaci nijesu dostavljeni.			
	3.2 Povezivanje kulturne i turističke ponude	MK, MORT	Program razvoja kulture na sjeveru	290.000,00	264.900,00	264.900,00		Ministarstvo kulture je sa 264.900 € podržalo preko 70 projekata, od kojih gotovo sve putem javnog konkursa, kao i manifestaciju od posebnog značaja - Ratkovićeve večeri poezije (40.000 €). Od raspoloživih 280.000 € potrošeno je 264.900 €, ostalo je nepotrošeno 100 €, dok je 15.000 € preusmjereno. Razlika od 10.000 € u odnosu na planirana sredstva je za isplate ugovora o djelu.
Razvoj turizma uz smanjenje emisije gasova sa efektima staklene bašte	4.1 Realizacija projekta Towards carbon neutrals tourism of Montenegro	MORT, UNDP	'Nabavka i stavljanje u funkciju voza za prevoz turista na relaciji Kraljevo kolo-Biogradsko jezero	543.360,00	384.830,00	384.830,00		
RAZVOJ TURIZMA I VALORIZACIJA KULTURNE BAŠTINE				28.621.569,00	15.583.795,00	15.418.336,00	165.459,00	


Prioritetna oblast 3 - Drvoprerađivačka industrija

Prioritet	Mjera	Nadležna institucija	Naziv projekta / aktivnosti	Planirana investicija / ulaganje za 2018. godinu (u EUR)	Realizovana investicija/ ulaganja u 2018. godini (u EUR)	Budžet CG (u EUR)	Budžet JLS (u EUR)	Ostali izvori (u EUR)	Komentar realizacije/ odstupanja od plana
									
Stvarnje uslova za smanjenje negativnog uticaja klimatskih promjena na postojeći šumski potencijal i njegovu kvalitetniju iskorišćenost	1.1 Izgradnja mreže šumskih puteva	MPRR, Uprava za šume, Koncesionari	Plan izgradnje šumskih puteva	646.800,00	0,00				
	1.2 Unapređenje održivosti gazdovanja šumama	MPRR, Uprava za šume	Izrada programa gazdovanja šumama	377.100,00	284.742,00	284.742,00			
		MPRR, Uprava za šume	Pošumljavanje	95.940,00	241.398,00	241.398,00			
		MPRR	Planovi razvoja za šumska područja	15.000,00	10.000,00	10.000,00			
		MPRR	FSC Sertifikacija šuma	17.000,00	0,00	0,00			
Razvoj drvoprerađivačke industrije i stvaranje proizvoda sa višim stepenom obrade	2.1 Investicije u mala preduzeća šumarstva i drvne industrije u ruralnim područjima	Investitori, MSP, IRF	Obezbjedenje investicionih kredita za razvoj i rast postojećih proizvodnih mikro, malih i srednjih preduzeća i preduzetnika, koji se bave primarnom obradom drveta. (procjena: 0,2% ukupne kreditne aktivnosti)	280.000,00	0,00				
DRVOPRERAĐIVAČKA INDUSTRIJA				1.431.840,00	536.140,00	536.140,00			
UKUPNO: PAMETAN RAST				82.590.472,00	71.399.390,00	17.968.288,00	308.456,00	UKUPNO: 53122646 Privatni	

kapital:
29109382
Krediti:
24013264

Inkluzivni rast

Prioritetna oblast 1 - Razvoj ljudskih resursa i zapošljavanje

Prioritet	Mjera	Nadležna institucija	Naziv projekta / aktivnosti	Planirana investicija / ulaganje za 2018. godinu (u EUR)	Realizovana investicija/ ulaganja u 2018. godini (u EUR)	Budžet CG (u EUR)	Budžet JLS (u EUR)	Ostali izvori (u EUR)	Komentar realizacije/ odstupanja od plana
									
U saradnji sa univerzitetskim centrima središnjeg regiona obezbijediti razvoj potrebnih obrazovnih institucija i ljudskih kapaciteta koji će biti u funkciji razvoja prioritetnih sektora	1.1 Povezivanje visokog obrazovanja i tržišta rada i podizanje preduzetničko-inovativnog karaktera obrazovanja	MP	Programi i aktivnosti cjeloživotnog obrazovanja i učenja	316.666,00	0,00	0,00			
Podsticanje nezapošljenih lica za sticanjem novih znanja i vještina u skladu sa potrebama privrede	2.1 Programa osposobljavanja i obrazovanja nezapošljenih lica	MP, ZZZ, MRSS, UZK	Program stručnog osposobljavanja lica sa stečenim visokim obrazovanjem	1.579.500,00	1.690.500,00	1.690.500,00			
		ZZZ	Obrazovanje i osposobljavanje odraslih	400.000,00	182.258,00	182.258,00			
		ZZZ	Osposobljavanje za rad kod poslodavca	320.000,00	0,00	0,00			

	2.2 Program podsticanja preduzetništva i samozapošljavanja nezapošljenih lica	ZZZ	Osposobljavanje za samostalna rad	90.000,00	0,00	0,00			
		ZZZ	Kreditni za samozapošljavanje	280.000,00	259.200,00	259.200,00			
	2.3 Ostali programi aktivne politike zapošljavanja	ZZZ	Javni radovi	760.000,00	927.119,00	927.119,00			
		ZZZ	Programi namijenjeni RE populaciji	25.000,00	6.637,00	6.637,00			
		ZZZ	Druge mjere usmjerene na povećanje zaposlenosti odnosno smanjenje nezaposlenosti	440.000,00	269.918,00	269.918,00			
		ZZZ	Ostali programi i projekti	122.000,00	110.126,00	110.126,00			
		ZZZ	Profesionalna rehabilitacija i zapošljavanje OSI	2.100.000,00	2.157.911,00	2.157.911,00			
Ostale mjere inkluzivnog rasta	4.1 Mjere unapređenja politike inkluzivnog rasta - nova mjera	Opština Kolašin	Izrada plana akcije za socijalnu inkluziju osoba sa invaliditetom	5.000,00	5.000,00		5.000,00		
RAZVOJ Ljudskih resursa i zapošljavanje				6.438.166,00	5.608.669,00	5.603.669,00	5.000,00		

Unapređenje obrazovne zdravstvene socijalne i sportske infrastrukture	1.1 Mjere poboljšanja zdravstvene i socijalne infrastrukture i usluga	MRSS	"Razvoj kapaciteta za pružanje socijalne zaštite u Crnoj Gori" - Izgradnja i opremanje višenamjenskog objekta za potrebe JU Centar za socijalni rad za opštine Berane, Andrijevića i Petnjica - područna jedinica Petnjica, Zavoda za zapošljavanje, Fonda PIO, Fonda za zdravstveno osiguranje Crne Gore i Dnevnog boravka za stara lica.	325.000,00	251.040,00	251.040,00			
		MRSS	"Razvoj kapaciteta za pružanje socijalne zaštite u Crnoj Gori" - Izgradnja i opremanje višenamjenskog objekta za potrebe JU Centar za socijalni rad, Zavoda za zapošljavanje, Fonda PIO, Fonda za zdravstveno osiguranje Crne Gore i Dnevnog boravka za stara lica.	325.000,00	0,00	0,00			Investicija nije realizovana tokom 2018.godine.iz razloga što je glavni državni arhitekta utvrdio da se nijesu stekli uslovi za davanje saglasnosti na idejno rješenje predmetnog objekta
		MRSS	"Razvoj kapaciteta za pružanje socijalne zaštite u Crnoj Gori" i "Nasatavak reforme sistema socijalne zaštite" - adaptacija i opremanje objekta u opštini Plav za potrebe razvijanja usluga socijalne zaštite - Dnevni boravak za stara lica i drugih prioriternih usluga	115.000,00	93.166,00	93.166,00			
		MRSS	Izgradnja Doma za stara lica - Pljevlja		2.331.716,00			UKUPNO: 2331716 Donacija:	

								2331716	
		MRSS	Izgradnja stambene jedinice u opštini Berane		3.990.649,00			UKUPNO: 3990649 Donacija: 3990649	
		Opština Pljevlja	Izgradnja Doma za stara lica - Pljevlja	20.000,00	0,00		0,00		
		Opština Pljevlja	Izgradnja stambenih jedinica za zaposlene u Opštini Pljevlja	200.000,00	0,00		0,00		
		Opština Berane	Regionalni stambeni program-96 stanova - Berane	34.000,00	8.961,00		8.961,00		
		Opština Mojkovac	Izgradnja zgrade za socijalno ugroženo stanovništvo i osobe sa invaliditetom		60.000,00		60.000,00		
	1.2 Unapređenje obrazovne infrastrukture	JLS, DJR	Izgradnja objekta vrtića u Rožajama	350.000,00	0,00	0,00			
		DJR	Izgradnja objekta O.Š. u Gukama, Pljevlja	50.000,00	110.448,00	110.448,00			
		DJR	Vrtić u Pljevljima	170.000,00	0,00	0,00			
		DJR	Rekonstrukcija objekta O.Š. u Kalačima, Rožaje	100.000,00	97.359,00	97.359,00			
		DJR	Izgradnja Osnovne i muzičke škole "Dušan Korać" u Bijelom Polju	110.000,00	4.760,00	4.760,00			
		DJR	Izrada projektne dokumentacije i izgradnja Osnovne škole u Rožajama	50.000,00	0,00	0,00			

	1.3 Unapređenje sportske infrastrukture	JLS, DJR	Izgradnja sportskih terena i sala	110.000,00	236.969,00	236.969,00			
		DJR	Izgradnja sportske sale gimnazije i srednje stručne škole u Rožajama	220.000,00	18.620,00	18.620,00			
		DJR	Izgradnja školsko sportske dvorane u Gusinju	110.000,00	0,00	0,00			
		Opština Žabljak	Izgradnja terena za male sportove	95.000,00	30.402,00		30.402,00		
		Opština Pljevlja	Adaptacija stadiona na Borovici - Pljevlja	10.000,00	0,00		0,00		
		Opština Berane	Natkrivanje tribina gradskog stadiona - Berane	220.000,00	146.200,00		146.200,00		
		Opština Šavnik	Teren za mlade - Šavnik	11.000,00	98.854,00		98.854,00		
		Opština Andrijevića	Stavljanje u funkciju Avanturističkog centra Mojan - Andrijevića	5.000,00	5.000,00		5.000,00		
		Opština Andrijevića	izgradnja tribina na gradskom stadionu		7.000,00		7.000,00		
Unapređenje društvene poslovne i ostale infrastrukture	2.1 Izgradnja i rekonstrukcija administrativnih objekata	DJR, JLS	Rekonstrukcija administrativnog objekat u Gusinju	110.000,00	472.619,00	472.619,00			
		DJR	Rekonstrukcija objekata stanice Policije i filijale Uprave unutrašnjih poslova u Gusinju, Kremzi i Zoganjama	210.000,00	138.422,00	138.422,00			


		DJR	Rekonstrukcija skupštinske sale u Bijelom Polju	10.000,00	97.533,00	97.533,00			
		Opština Žabljak	Izrada projektne dokumentacije: Projektovanje i izgradnja pristupne rampe i lifta za lica sa invaliditetom za zgradu stare opštine i javne površine, Projekat idejno arhitektonskog rješenja uređenja glavnog gradskog trga, Izrada Studije izvodljivosti i idejnog rješenja za aerodrome Jezera, ostali projekti	66.000,00	20.325,00		20.325,00		
	2.2 Izradnja ostale infrastrukture	Opština Žabljak	Uređenje fasada u užem gradskom jezgru	20.000,00	7.751,00		7.751,00		Plaćeni su završeni radovi. Zbog vremenskih uslova, završetak radova je odložen za 2019.
		Opština Pljevlja	Izgradnja gradske toplane sa podstanicom - Pljevlja	480.000,00	0,00		0,00		
		Opština Pljevlja	Rekonstrukcija fasada i sanacija krovova na stambenim zgradama - Pljevlja	130.000,00	103.091,00		103.091,00		
		Opština Berane	Rekonstrukcija fasada u glavnoj ulici - Berane	40.000,00	0,00		0,00		
		Opština Berane	Izgradnja centra za prihvatanje životinja sa CITES liste sa zoološkim vrtom - Berane	135.000,00	0,00		0,00		
		Opština Plužine	Održavanje, popravka i sanacija lokalne infrastrukture - Plužine	381.600,00	Podaci nijesu dostavljeni.				

		Opština Mojkovac	Bazna stanica za SKI Centar na Bjelasici	10.500,00	0,00		0,00		
		Opština Šavnik	Uređenje naselja u opštini Šavnik	20.000,00	300,00		300,00		
		Opština Šavnik	Investiciono održavanje infrastrukture - Šavnik	15.000,00	1.249,00		1.249,00		
		Opština Šavnik	Investiciono održavanje građevinskih objekata - Šavnik	40.000,00	260,00		260,00		
		Opština Šavnik	Rekonstrukcija gradske kapele - Šavnik	30.000,00	0,00		0,00		
		Opština Šavnik	Projekat park prirode "Dragišica-Komarnica"	50.000,00	0,00		0,00		
Unapređenje obrazovne zdravstvene socijalne sportske i ostale društvene ifrastrukture				4.378.100,00	8.332.694,00	1.520.936,00	489.393,00	UKUPNO: 6322365 Donacija: 6322365	
UKUPNO: INKLUZIVNI RAST				10.816.266,00	13.941.363,00	7.124.605,00	494.393,00	UKUPNO: 6322365 Donacija: 6322365	
SJEVERNI REGION				418.822.718,00	340.500.981,00	238.916.469,00	3.612.824,00	UKUPNO: 97971715 Donacija: 9213896 EU fondovi: 1310304 Privatni kapital: 45884467 Krediti: 41563048	

Središnji region region

Pametnan rast

Prioritetna oblast 1 - Konkurentnost i inovacije

Prioritet	Mjera	Nadležna institucija	Naziv projekta / aktivnosti	Planirana investicija / ulaganje za 2018. godinu (u EUR)	Realizovana investicija/ ulaganja u 2018. godini (u EUR)	Budžet CG (u EUR)	Budžet JLS (u EUR)	Ostali izvori (u EUR)	Komentar realizacije/ odstupanja od plana
									
Unaprijediti povezavanje privrede sa naučnim istraživačkim ustanovama	1.1 Uspostavljanje prvog Centra uspješnosti u Podgorici	MN	Uspostavljanje prvog Centra izvrsnosti u Crnoj Gori	600.000,00	2.970.345,00			UKUPNO: 2970345 Krediti: 2970345	Na osnovu realizovanih aktivnosti koje je prijavio Institut "Centar izvrsnosti za istraživanje i inovacije", u 2018. godini uplaćen je iznos 297.034,79 eura.
	1.2 Uspostavljanje Inovaciono-preduzetničkog centra „Tehnopolis” u Nikšiću	MN	Izrada pred-studija izvodljivosti za 2 laboratorije	14.000,00	14.000,00	14.000,00			Ministarstvo nauke finansiralo je izradu pred-studija izvodljivosti za Biohemijsku laboratoriju i Laboratoriju za Industrijski dizajn početkom 2018. godine.

		MN	Izrada specifikacije opreme za laboratorije, obuke kadra i nabavka opreme	70.000,00	0,00				Ugovor o uslugama sa konsultanstvom kućom potpisan je u novembru 2018. godine u okviru IPA II - Sektor "Konkurentnost i inovacije". Isplata se vrši po obavljenom poslu (biće u toku 2019. godine).
		MN, Tehnopolis	Prekogranična saradnja za inovativne biznise	300.000,00	352.885,00	88.221,00		UKUPNO: 264664 EU fondovi: 165856 Privatni kapital: 74106	

	1.3 Uspostavljanje Naučno-tehnološkog parka u Podgorici	MN, Opština Podgorica	Izrada Idejnog rješenja i Glavnog projekta	150.000,00	0,00	0,00			Za 2018. godinu bilo je planirano objavljivanje tendera za Idejno rješenje, a potom i Glavnog projekta, koje nije realizovano, jer je došlo do usvajanja novog Pravilnika o načinu i postupku raspisivanja i sprovođenja javnog konkursa za idejno arhitektonsko rješenje (Sl. list Crne Gore, br. 019/18), a koji je usvojen 28. marta 2018. godine. ToR za projektanta za projekat adaptacije realizovan je tek početkom 2019. godine.
--	---	-----------------------	--	------------	------	------	--	--	--

	1.4. Program finansijske podrške jačanja mogućnosti istraživanja i razvoja i razvoja inovativnosti kroz finansiranje krupnih istraživačkih grantova, EUREKA projekata, patenata i realizaciju predpristupnih IPA programa za područje nauke	MN	Konkurs za inovativne projekte 2017	29.500,00	13.275,00	13.275,00			Po osnovu Konkursa za sufinansiranje inovativnih projekata iz novembra 2017. godine odobreno je za sufinansiranje 3 projekata iz Središnjeg regiona, dok je iznos sufinansiranja Ministarstva nauke za ove namjene u 2018. godini iznosio 13,275.17 eura.
		MN	Konkurs za inovativne projekte 2018	200.000,00	202.750,00	202.750,00			Ministarstvo nauke je po osnovu usvojenog Programa za dodjelu grantova za inovativne projekte (2018- 2020) objavilo istoimeni Konkurs 17. jula 2018. godine, s rokom za dostavljanje projektnih prijava 24. septembar 2018. godine. Nakon procesa dvostepene evaluacije, za finansiranje je prihvaćeno 9 grantova, čiji su Nosioći iz

									Središnjeg regiona.
		MN	Program za podsticanje start-up	50.000,00	0,00	0,00			
		MN	Podška za finalizaciju procesa izrade S3		47.078,00	47.078,00			Obuke: 1,110.00 €; Ugovori za ekpsrtske usluge: 35,373.20 €; OSTALI TROŠKOVI (2 konferencije EDP-a i drugi povezani događaji): 7,595.30 €; Putni troškovi: 3,000.00 €
	1.5 Program razvoja poslovnih zona	DJR, Prijestonica Cetinje	Komunalno opremanje i hitna sanacija na dijelu objekata u Biznis zonama - Cetinje	85.000,00	0,00	0,00	0,00		
Uspostavljanje uslova koji će omogućiti podizanje konkurentnosti biznisa u regionu	2.1 Uvođenje dodatnih podsticaja za preduzeća koja povećavaju dodatnu vrijednost u proizvodnji	MEK/IRF	Program podrške za modernizaciju industrije	50.000,00	58.000,00	58.000,00			Vrijednost odobrene subvencije Ministarstva ekonomije za podršku nabavci opreme
		MEK	Program podrške razvoju zanatstva za 2018. godinu		1.275,00	1.275,00			Vrijednost odobrene subvencije Ministarstva ekonomije za izradu promotivnog materijala za učešće na međunarodnom sajmu


	2.2 Podsticanje konkurentnosti MSP	MEK/MN	Program za unaprjeđenje inovativnosti u malim i srednjim preduzećima	16.666,00	16.666,00	16.666,00			
		MEK	Mentoring za mala i srednja preduzeća (1/3 ukupnog budžeta)	4.000,00	4.486,00	4.486,00			
		MEK	Program podsticanja razvoja preduzetništva (1/3 ukupnog budžeta)	2.666,00	2.666,00	2.666,00			
		Opština Danilovgrad	Razvoj malih i srednjih preduzeća i preduzetništva - realizacija privatnih investicija	9.158.431,00	7.439.039,00			UKUPNO: 7439039 Privatni kapital: 7439039	"Zeta energy" je za 2018. godinu planirala investiciju od 1,5 miliona eura, te su nam iz navedog privrednog subjekta objasnili da su sve potrebne informacije o investiciji već dostavili Ministarstvu ekonomije. S tim u vezi ističemo da iznos njihovih ulaganja nije uključen u ovu cifru.

		MEK, Investitor	Formiranje savremenog monitoring centra kao osnove za pružanje usluga fizičko tehničke zaštite, razvoj mobilnog obezbjeđenja u novoj poslovnoj jedinici u Podgorici - d.o.o. Securitas Montenegro Nikšić	248.063,00	198.063,00	0,00		UKUPNO: 198063 Privatni kapital: 198063	Sredstva državnog budžeta biće isplaćena u 2019. Godini
		MEK, Investitor	Adaptacija i rekonstrukcija hotela "Onogošt" u Nikšiću - d.o.o. Comp-Comerc Nikšić	116.666,00	116.666,00	116.666,00			
		MEK, Investitor	Završetak projekta proizvodnje sterilnog nazalnog spreja u obimu od 17-40 miliona pakovanja godišnje, regala sa mobilnim nosačima, sistema za prečišćavanje otpadnih voda i optimizacija proizvodnog procesa u Podgorici - d.o.o. Hemomont Podgorica	1.368.937,00	1.298.937,00	0,00		UKUPNO: 1298937 Privatni kapital: 1298937	Sredstva državnog budžeta biće isplaćena u 2019. godini
	2.3 Programi za podsticanje konkurentnosti MSP kroz uvođenje međunarodnih standarda poslovanja	MEK	Program povećanja regionalne i lokalne konkurentnosti kroz uvođenje međunarodnih standarda poslovanja (1/3 ukupnog budžeta)	50.000,00	72.655,00	72.655,00			
	2.4 Finansijska podrška IRF-a	IRF	Podrška kroz kratkoročne i drugoročne kredite, odnosno faktoring (procjena: 44% od ukupno raspoloživih sredstava 140 mil. za Središnji region)	61.600.000,00	112.502.924,00			UKUPNO: 112502924	

Obezbeđivanje uslova za jačanje kapaciteta manje razvijenih jedinica lokalne samouprave	3.1 Izrada prostorno-planske, strateške i druge dokumentacije	MORT, JLS	Izrada PPPNP Skadarsko jezero	188.496,00	62.832,00	62.832,00			
		DJR	Izrada tehničke i druge potrebne dokumentacije za objekte za potrebe Prijestonice Cetinje	50.000,00	22.627,00	22.627,00			
		Opština Danilovgrad	Izrada planova uređenja prostora u oopštini Danilovgrad	71.500,00	5.248,00		5.248,00		
Primjena savremenih informacionih i komunikacionih tehnologija	4.1 Stvaranje uslova za razvojem širokopojasne mreže i olakšavanje pristupa internetu svim građanima i preduzećima	MEK	Planirana ulaganja u fiksni i BB mrežama, tj. mrežama pristupa sljedeće generacije(NGA)	8.110.000,00	25.410.510,00			UKUPNO: 25410510 Privatni kapital: 25410510	Zbog nemogućnosti precizne alokacije sredstava na nivou regiona, ukupna investicija od 76.231.530 EUR podijeljena je na tri jednaka dijela
		MEK	Planirana ulaganja u mobilnim mrežama, tj. mrežama četvrte generacije(LTE) (1/3 ukupne investicije)	6.186.666,00	3.698.872,00			UKUPNO: 3698872 Privatni kapital: 3698872	Zbog nemogućnosti precizne alokacije sredstava na nivou regiona, ukupna investicija od 11.096.616 EUR podijeljena je na tri jednaka dijela
Podsticati poslovno povezivanje i organizovanje MSP u biznis klasteru	5.1 Program podrške razvoju klastera	MEK	Program podsticanja razvoja klastera u Crnoj Gori, 2017-2020 (1/3 ukupnog budžeta)	50.000,00	40.995,00	40.995,00			

KONKURENTNOST I INOVACIJE	88.770.591,00	154.552.794,00	801.524,00	UKUPNO: 153783354 Donacija: 24702 EU fondovi: 165856 Privatni kapital: 38119527
---------------------------	---------------	----------------	------------	---

Prioritetna oblast 3 - Turizam i valorizacija kulturnog bogatstva

Prioritet	Mjera	Nadležna institucija	Naziv projekta / aktivnosti	Planirana investicija / ulaganje za 2018. godinu (u EUR)	Realizovana investicija/ ulaganja u 2018. godini (u EUR)	Budžet CG (u EUR)	Budžet JLS (u EUR)	Ostali izvori (u EUR)	Komentar realizacije/ odstupanja od plana
									
Stvaranje uslova za ubrzaniji razvoj turizma	1.1 Unaprijeđenje razvoja raspoloživih turističkih kapaciteta i potencijala	MORT, NTO, DJR, JLS	Rekonstrukcija i adaptacija objekta bivšeg "Doma revolucije" u Nikšiću	470.000,00	801.524,00	801.524,00			
		DJR, MORT	Izgradnja objekta za izložbeni prostor na Cetinju	110.000,00	0,00	0,00			
		DJR, MORT	Izrada promotivnih sadržaja za unapređenje turističke ponude Prijestonice Cetinje	30.000,00	14.883,00	14.883,00			
	1.2 Diverzifikacija turističke ponude i podsticanje specijalizovanih turističkih projekata	MORT, JLS, Investitor	Program podsticajnih mjera u oblasti turizma za 2018/2019. godinu	146.666,00	84.616,00	84.616,00			Iznos od 253.850.00 je utrošen za projekte koji obuhvataju sva tri regiona.

		Glavni grad	Realizacija projekta INTEREG IPA – Ri Tour	52.030,00	35.751,00		17.875,00	UKUPNO: 17876 EU fondovi: 17876	
		Glavni grad	Glavni gradovi regiona (Beograd, Banja Luka, Zagreb, Ljubljana, Sarajevo, Skoplje, Tirana)	12.000,00	10.000,00		10.000,00		
		Glavni grad	Regionalna kampanja u cilju promocije turističkih potencijala	12.000,00	12.000,00		12.000,00		
		Glavni grad	Otvaranje Info punktova na najfrekventnijim lokacijama u gradu: granični prelaz, aerodrom, autobuska i željeznička stanica	13.000,00	9.993,00		9.993,00		
		Glavni grad	Promotivne aktivnosti - online i medijska promocija, ucesce na berzama i sajmovima turizma, oglasavanje u inostranim magazinima	54.000,00	59.690,00		59.690,00		
	1.3 Uređenje i održavanje planinarskih i biciklističkih staza iz Nacionalne mreže staza; postavljanje signalizacije i skloništa na odabranim panoramskim rutama	MORT, JLS, NTO, TO	Planinarenje i biciklizam	13.333,00	14.600,00	14.600,00			
		MORT	Razvoj panoramskih puteva	220.000,00	52.243,00	52.243,00			Iznos o 156,731.70 je utrošen za turističku signalizaciju koja obuhvata sva tri regiona.

Razvoj nedovoljno iskorišćenih turističkih potencijala	2.1 Diversifikacija ponude zdravstvenog i wellness, kongresnog, sportskog, kulturnog, nautičkog turizma uz unaprjeđenje lokacija pogodnih za ove vidove turizma	MORT	Izrada tri Strategije za razvoj zdravstvenog, kulturnog i ruralnog turizma sa Akcionim planom do 2023.god. (1/3 budžeta)	43.333,00	0,00	0,00			Program razvoja ruralnog turizma sa Akcionim planom do 2021.god. Program razvoja kulturnog turizma sa Akcionim planom do 2021. god. za sva tri regiona.
Valorizacija kulturno istorijskih potencijala na održiv način	3.1 Realizacija projekata sa ciljem obnavljanja, revitalizacije, zaštite i promocije kulturno-istorijskog nasljeđa	DJR, MK	Nadgradnja i rekonstrukcija objekta bivšeg Doma vojske za potrebe Muzičkog centra, Crnogorske kinoteke i Državnog protokola u Podgorici	1.050.000,00	2.428.413,00	2.428.413,00			
		MK, DJR	Rekonstrukcija objekta "Dvorca Kralja Nikole" u Nikšiću	20.000,00	0,00	0,00			
		DJR, MK	Izgradnja, rekonstrukcija i adaptacija objekata za potrebe Crnogorskog narodnog pozorišta	25.000,00	119.397,00	119.397,00			

		MK	Program zaštite i očuvanja kulturnih dobara za 2018. godinu	481.200,00	470.800,00	470.800,00			Programom zaštite i očuvanja kulturnih dobara za 2018. godinu opredijeljena su sredstva za realizaciju 116 projekata na teritoriji Crne Gore. U središnjem regionu nije realizovan jedan projekat. Razlika 10.400,00€ u utrošenim sredstvima odnosi se na umanjeni iznos za jedan projekat (6.400,00 €) i iznos nerealizovanog projekta (4.000,00 €).
		MORT, MK, DJR	Projekat izgradnje Replike prve Štamparije na Balkanu - Štamparija Crnojevića - Izrada Studije izvodljivosti	14.995,00	0,00	0,00			
		MK, opština Nikšić	Program Kultura mladih - Nikšić	95.416,00	84.100,00	84.100,00			U 2018. godini Ministarstvo kulture je podržalo realizaciju festivala, likovnih, književnih i muzičkih projekata u opštini Nikšić

									sa ukupno 84.100 €. Od raspoloživih 85.416,14 € potrošeno je 84.100 €, nije potrošeno 316,14 €, dok je 1.000 € preusmjereno. Razlika od 10.000 € u odnosu na planirana sredstva je za isplate ugovora o djelu.
		Glavni grad	Izgradnja Gradskog pozorišta - Podgorica	1.600.000,00	0,00		0,00		
		Glavni grad	Scenska tehnika za objekat Gradsko pozorište	300.000,00	0,00		0,00		
		Glavni grad	Konzervatorsko-restauratorski I sanacioni radovi na kulturnom dobru "MEDUN"- Izvođenje radova na sanaciji, konzervaciji i rekonstrukciji prilazne staze na kulturnom dobru "Medun"	8.385,00	0,00		0,00		
		Glavni grad	Konzervatorsko-restauratorski i sanacioni radovi na tvrđavi "Ribnica", - izrada Konzervatorskog projekta sanacije "Tvrđave" na kulturnom dobru Ribnica	20.000,00	15.038,00		15.038,00		


		Glavni grad	Arheološka istraživanja na lokalitetu "Duklja", nastavak istraživačkih radova	10.000,00	0,00		0,00		
		Glavi grad	Rekonstrukcija kuće Rista Stijovića	150.000,00	291.239,00		291.239,00		
		Glavi grad	Izgradnja i opremanje enterijera Podgoričke knjižare	420.000,00	0,00		0,00		
		Opština Danilovgrad	Obnavljanje spomen obilježja borcima VI crnogorske brigade	5.000,00	872,00		872,00		
		Opština Danilovgrad	I Godišnji plan JU „Centra za kulturu“ Danilovgrad	60.000,00	35.507,00		35.507,00		
		Opština Danilovgrad	II Godišnji plan JU „Umjetnička kolonija“ - Danilovgrad	19.142,00	9.506,00		9.506,00		
	3.2 Projekti valorizacije kulturnog i historijskog nasleđa na Cetinju	MK, Prijestonica Cetinje, DJR	Rekonstrukcija Njegoševog parka, Cetinje	50.000,00	0,00	0,00			
		DJR	Sanacija podvoznjaka i uređenje prostora od Ćipura do Vladinog doma, Cetinje	30.000,00	0,00	0,00	0,00		
		DJR	Uređenje pješačke staze do Orlovog Krša, Cetinje	50.000,00	0,00	0,00			
		DJR	Uređenje pristupnog puta i osvjetljenje tvrđave na Žabljaku Crnojevića, Cetinje	50.000,00	0,00	0,00			
		DJR	Osvjetljenje "Ćipura" i "Biljarde", Cetinje	35.000,00	0,00	0,00			
		MK	Sanacija Vladičine kule na Karuču, Cetinje	83.700,00	0,00	0,00			

		Glavni grad	Manifestacija Podgoričko kulturno ljeto	65.000,00	65.000,00		65.000,00		
		Glavni grad	Manifestacija DEUS (Decembarska umjetnička scena)	45.000,00	45.000,00		45.000,00		
		Glavni grad	Festival kratke priče "Odakle zovem", Podgorica Art Fest, Festival dugometražnog dokumentarnog filma "Underhill Fest", Made in New York Jazz Festival	16.000,00	16.000,00		16.000,00		
		Glavni grad	Muzički festival "City Groove"	25.000,00	25.000,00		25.000,00		
		Glavni grad	Festival Internacionalnog alternativnog teatra (FIAT)	15.000,00	15.000,00		15.000,00		
		Glavni grad	Međunarodni muzički festival "A tempo"	15.000,00	0,00		0,00		
		Glavni grad	IV Internacionalni sajam knjiga		105.000,00		80.000,00	UKUPNO: 25000 Donacija: 25000	
		Opština Danilovgrad	III Program Dani oslobođenja Danilovgrada	23.000,00	26.430,00		26.430,00		
TURIZAM I VALORIZACIJA KULTURNOG BOGATSTVA				8.298.200,00	6.504.337,00	4.834.768,00	739.398,00	UKUPNO: 1699611 Donacija: 25000 EU fondovi: 17876 Privatni kapital: 1656735	

UKUPNO: PAMETAN RAST	97.068.791,00	161.057.131,00	0,00		UKUPNO: 155482965 Donacija: 49702 EU fondovi: 183732 Privatni kapital: 39776262
-----------------------------	----------------------	-----------------------	-------------	--	--

ODRŽIVI RAST

Prioritetna oblast 1 - Energetika

Prioritet	Mjera	Nadležna institucija	Naziv projekta / aktivnosti	Planirana investicija / ulaganje za 2018. godinu (u EUR)	Realizovana investicija/ ulaganja u 2018. godini (u EUR)	Budžet CG (u EUR)	Budžet JLS (u EUR)	Ostali izvori (u EUR)	Komentar realizacije/ odstupanja od plana
									
Razvoj ušteda u snabdevanju energijom poboljšanjem energetske efikasnosti	1.1 Obezbeđenje institucionalnih uslova i finansijskih podsticaja za unapređenje energetske efikasnosti	MZ	Rekonstrukcija energetskeg bloka-trafostanice i pomocnih izvora napajanja Klinickog centra	377.000,00	0,00	0,00			
		MEK, MF, MPR	Program energetske efikasnosti u javnim zgradama - faza II (EEPPB II) - poboljšanje energetskih karakteristika objekata: Gimnazija "Slobodan Škerović" Podgorica	1.100.000,00	1.054.208,00			UKUPNO: 1054208 Krediti: 1054208	


		MEK, MF, MPR,	Program energetske efikasnosti u javnim zgradama - faza II (EEPPB II) - poboljšanje energetske karakteristika objekata: JU Resursni centar za djecu i osobe sa intelektualnim smetnjama i autizmom "1.jun" Podgorica	1.200.000,00	1.053.863,00			UKUPNO: 1053863 Krediti: 1053863	Radovi izvedeni u periodu jun 2018.god - januar 2019.god, tako da je dio sredstava realizovan u 2019.god
		MEK, MF, MPR,	Program energetske efikasnosti u javnim zgradama - faza II (EEPPB II) - poboljšanje energetske karakteristika objekata: JU Resursni centar za djecu i mlade "Podgorica", Podgorica	750.000,00	680.972,00			UKUPNO: 680972 Krediti: 680972	
		MEK, MF, MRS	Program energetske efikasnosti u javnim zgradama - faza II (EEPPB II) - poboljšanje energetske karakteristika objekata: JU zavod "Komanski most", Podgorica	570.000,00	1.314.582,00			UKUPNO: 1314582 Krediti: 1314582	Radovi izvedeni u periodu septembar 2018.god - april 2019.god, tako da je dio sredstava realizovan u 2019.god
		MEK, MZ	Projekat "Energetska efikasnost u Crnoj Gori - dodatno finansiranje" poboljšanje energetske karakteristika objekta Dom zdravlja Nikšić	10.300,00	10.119,00			UKUPNO: 10119 Krediti: 10119	

		MEK	ENERGY WOOD - faza IV - Projekat beskamatnih kredita za sisteme grijanja na moderne oblike biomase (pelet, briket) za domaćinstva	27.000,00	18.323,00	18.323,00			U 2018. godini, realizovan je program „Energetski efikasan dom“, koji predstavlja nastavak programa „Energy Wood“. Kroz Program „Energetski efikasan dom“ je tokom 2018. godine, realizovano ukupno 93 beskamatna kredita za domaćinstva, preko kojih su građani obezbijedili: kupovinu i ugradnju sistema za grijanje na moderne oblike biomase (pelet, briket); ugradnju termoizolacije na fasadi stambenog objekta i ugradnju energetski efikasne fasadne stolarije. Ukupna vrijednost projekta je bila 120.000 eura (Budžet Ministarstva ekonomije), od čega je
--	--	-----	--	-----------	-----------	-----------	--	--	---

									33,339.58 eura iskorišćeno za subvenciju beskamatnih kredita.
		Glavni grad	Izgradnja postrojenja za proizvodnju električne energije iz deponijskog gasa	1.932.607,00	0,00				Tokom 2018. bila su raspisana tri javna poziva, ali nije bilo zainteresovanih ponuđača.
	2.2 Racionalno korišćenje energije u saobraćaju i promocija mjera energetske efikasnosti	Glavni grad	Jačanje svijesti i edukacija građana po pitanju energetske efikasnosti	5.000,00	5.000,00		5.000,00		
	2.3 Izgradnja solarnih elektrana	MEK, Investitori	Solarna elektrana "Hotel Hilton", KO Podgorica II, Opština Podgorica	10.000,00	5.000,00			UKUPNO: 5000 Privatni kapital: 5000	
		MEK, Investitori	Solarna elektrana "DG", KO Martinići, Opština Danilovgrad	1.200.000,00	850.000,00			UKUPNO: 850000 Privatni kapital: 850000	
		MEK, Investitori	Solarna elektrana na krovu, KO Donja Gorica, Opština Podgorica	750.000,00	375.000,00			UKUPNO: 375000 Privatni kapital: 375000	
		MEK, Investitori	Solarna elektrana na krovu hala u vlasništvu investitora, KO Bandići, Opština Danilovgrad	380.000,00	426.735,00			UKUPNO: 426735 Privatni kapital: 426735	

ENERGETIKA	5.971.907,00	4.137.067,00	18.323,00	5.000,00	UKUPNO: 4113744 Kredit: 4113744
-------------------	---------------------	---------------------	------------------	-----------------	--

PrioriteTNA oblast 2 – Saobraćaj

Prioritet	Mjera	Nadležna institucija	Naziv projekta / aktivnosti	Planirana investicija / ulaganje za 2018. godinu (u EUR)	Realizovana investicija/ ulaganja u 2018. godini (u EUR)	Budžet CG (u EUR)	Budžet JLS (u EUR)	Ostali izvori (u EUR)	Komentar realizacije/ odstupanja od plana
									
Dalje unapređenje putne infrastrukture	1.1 Redovno i investiciono održavanje	DZS	Investiciono presvlačenje magistralnih i regionalnih puteva u sekciji Podgorica	400.000,00	396.097,00	396.097,00			
		DZS	Investiciono presvlačenje magistralnih i regionalnih puteva u sekciji Nikšić	400.000,00	399.956,00	399.956,00			
		Glavni grad	Investiciono održavanje putne mreže na području Opštine Tuzi u okviru Glavnog grada	150.000,00	138.026,00		138.026,00		
		Glavni grad	Investiciono održavanje putne mreže na području Opštine Golubovci u okviru Glavnog grada	120.000,00	119.984,00		119.984,00		
		Glavni grad	Investiciono održavanje opštinskih i nekategorisanih puteva u okviru mjesnih zajednica na području Glavnog grada	300.000,00	299.545,00		299.545,00		

		Glavni grad	Investiciono održavanje opštinskih i nekategorisanih puteva na području Glavnog grada	1.100.000,00	1.099.855,00		1.099.855,00			
		Glavni grad	Tekuće održavanje opštinskih i nekategorisanih puteva na području Glavnog grada	600.000,00	600.000,00		600.000,00			
		Opština Danilovgrad	Asfaltiranje, presvlačenje održavanje i zaštita lokalnih i nekategorisanih puteva - Danilovgrad	103.000,00	102.078,00		102.078,00			
		Opština Danilovgrad	Nasipanje puteva i saradnja sa mjesnim zajednicama u cilju unapređenja saobraćajne infrastrukture - Danilovgrad	30.000,00	33.972,00		33.972,00			
	1.2 Projekat unapređenja lokalne putne infrastrukture	Opština Nikšić	Modernizacija lokalnih puteva	50.000,00	Podaci nijesu dostavljeni.					
		Glavni grad	Nastavak rekonstrukcije Ulice Iva Andrića	240.000,00	0,00		0,00			
		Glavni grad	Rekonstrukcija Ulice Miladina Popovića, I faza	275.000,00	0,00		0,00			
		Glavni grad	Rekonstrukcija Ulice Braće Zlatičanin	125.000,00	0,00		0,00			
		Glavni grad	Rekonstrukcija raskrsnice magistralnog puta Tuzi - Božaj, lokalnog puta Tuzi - Golubovci i nekategorisanog puta u Tuzima	150.000,00	0,00		0,00			
		Glavni grad	Izgradnja saobraćajnice (veza Hercegovačke i Njegoševe ulice), u zahvatu DUP-a "Nova Varoš - kvart F"	83.000,00	0,00		0,00			

		Glavni grad	Izgradnja Jugozapadne obilaznice	5.000.000,00	408.137,00			UKUPNO: 408137	Radovi su započeli u avgustu 2018, kasnije nego što je planirano. Zbog neriješenih imovinsko-pravnih odnosa na dijelovima trase, radovi se nisu mogli odvijati planiranom dinamikom.
		Glavni grad	Rekonstrukcija Cetinjskog puta, od Ulice Miloja Pavlovića do mosta preko Sitnice	1.400.000,00	2.495.354,00		2.495.354,00		Nosilac posla je Uprava za saobraćaj. Prikazani iznos se odnosi na obaveze Glavnog grada. Realizacija u 2017. godini je bila manja od planirane, tako da je najveći dio radova izveden u 2018. godini.
		Glavni grad	Rekonstrukcija puta Golubovci - Mataguži	400.000,00	330.730,00		330.730,00		Urađeno je ukupno 560 m puta.
		Glavni grad	Rekonstrukcija raskrsnice magistralnog puta Tuzi - Božaj, lokalnog puta Tuzi - Golubovci i nekategorisanog puta u Tuzima	150.000,00	0,00		0,00		
		Opština Danilovgrad	Sanacija ulica u užem gradskom jezgru - Danilovgrad	20.000,00	0,00		0,00		


		Opština Danilovgrad	Postavljanje vertikalne i horizontalne signalizacije u gradskom reonu - Danilovgrad	10.000,00	1.844,00		1.844,00		
	1.3 Rekonstrukcija postojeće putne mreže	DZS	Rekonstrukcija regionalnog puta R-12 (M-9) Vilusi - Vračenovići Dionica:Petrovići-Vračenovići-Deleuša	1.000.000,00	2.155.678,00	2.155.678,00			
		DZS	Rekonstrukcija puta Dinoša – Cijevna Zatrijebačka	100.000,00	0,00	0,00			u toku je tenderska procedura
		DZS	Podgorica – Danilovgrad dionica Rogami - Spuž	1.500.000,00	0,00	0,00			u toku je tenderska procedura
		DZS	Rekonstrukcija regionalnog puta Krstac – Ivanova Korita	1.500.000,00	2.796.639,00	2.796.639,00			
		DZS	Rekonstrukcija regionalnog puta R-1 Cetinje – Njeguši, dionica od supermaketa Voli do Bajičke crkve	1.500.000,00	198.184,00	198.184,00			kada prijestonica Cetinje završi eksproprijaciju zemljišta počće radovi
		DZS	Rekonstrukcija puta Nikšić – Vilusi, dionica Trubjela - Vilusi	1.000.000,00	998.640,00	998.640,00			
		DZS	Rekonstrukcija magistralnog puta M-18 Danilovgrad – Podgorica od km 114+500 do km 129+500, izgradnja bulevara	1.600.000,00	0,00	0,00			tendeska procedura u toku
		DZS	Rekonstrukcija puta Cetinje – Čevo – Nikšić, dionica Cetinje - Čevo	100.000,00	0,00	0,00			projektna dokumentacija u izradi

		DZS	Rekonstrukcija kritičnih tačaka na regionalnom putu R-8 Resna (raskrsnica sa R-17) – Grahovo – Nudo	500.000,00	290.817,00	290.817,00			
		DZS	Rekonstrukcija magistralnog puta M-2.3: Cetinje – Budva na km 57+800, kritična tačka broj 48 (dionica Košljun-Zavala)	400.000,00	430.553,00	430.553,00			
		DZS	Rekonstrukcija dionice puta Podgorica-Petovac, dionica : skretanje za aerodrom Golubovci-početak obilaznice Golubovci	2.500.000,00	3.300.176,00	3.300.176,00			
		DZS	Rekonstrukcija magistralnog puta M-10 Podgorica –Cetinje-Budva dionica : raskrsnica sa magistralnim putem M-3 Podgorica –Nikšić do mosta na Sitnici	2.500.000,00	3.474.998,00	3.474.998,00			
		DZS	Rekonstrukcija puta Podgorica-Tuzi-granični prelaz Božaj	1.000.000,00	0,00	0,00			tenderska procedura u toku
		DZS	Rekonstrukcija puta Cetinje-Njeguši	1.000.000,00	2.107.928,00	2.107.928,00			
		DZS	Rekonstrukcija puta M-2.3(M-10) Cetinje-Budva od km 45+700 do km 51+000, Brajići-Lapčići	450.000,00	1.284.295,00	1.284.295,00			Na osnovu Anexa ugovora završena je sanacija odrona

1.4 Unapređenje ostale saobraćajne infrastrukture	JLS, DJR	Rekonstrukcija mosta "Radovan Pavićević" na rijeci Zeti u Danilovgradu	350.000,00	1.024.803,00	1.024.803,00			
	DJR	Rekonstrukcija Trga i pijace na Njegušima, Cetinje	270.000,00	0,00	0,00			
	DJR	Kupovina prostora za potrebe "Parking servis i održavanje objekata" za potrebe Prijestonice Cetinje	120.000,00	0,00	0,00			
	Priestonica Cetinje	Unapređenje gradskih saobraćajnica - Cetinje	30.000,00	Podaci nijesu dostavljeni.				
	Opština Nikšić	Modernizacija lokalnih puteva - Nikšić	50.000,00	Podaci nijesu dostavljeni.				
	Glavni grad	Izgradnja mosta preko rijeke Cijevne u Dinoši, GO Tuzi	150.000,00	0,00		0,00		
	Glavni grad	Opremanje lokacija u zahvatu DUP-a "Agroindustrijska zona", "Blok 6", "Čepurci", "Konik - Stari aerodrom", "Konik - Vrela ribnička", "Momišići A", "Nova Varoš", "Nova Varoš 2", "Radoje Dakić", „Stambena zajednica VI“, "Zabjelo 9", "Zabjelo-Ljubović", "Zagorič 1", "Zona centralnih djelatnosti - Cetinjski put" i dr.	2.900.000,00	2.246.236,00		2.246.236,00		
Dalje unapređenje putne infrastrukture			31.626.000,00	26.734.525,00			UKUPNO: 408137 Kredit: 408137	

Unaprjeđenje željezničke infrastrukture	2.1 Izgradnja nove i rekonstrukcija postojeće željezničke infrastrukture	MSP, DZŽ, ŽICG	Zamjena Signalno/sigurnosnog uređaja u stanici Podgorica	5.313.360,00	5.097.414,00			UKUPNO: 5097414 Donacija: 2548707	Projekat se finansira iz novog kredita 20+20 (20 miliona eura kredit EIB + 20 miliona eura donacija WBIF)
		MSP, DZŽ, ŽICG	Nabavka i ugradnja grijača skretnica u stanicama Nikšić i Ostrog	341.691,00	341.262,00			UKUPNO: 341262	Projekat se finansira iz kredita EBRD
		MSP, DZŽ, ŽICG	Izrada Glavnih projekata za sanaciju 10 kosina na pruzi Nikšić - Podgorica i nadzor nad izvođenjem radovana	250.000,00	71.400,00			UKUPNO: 71400	Projekat se finansira iz kredita EBRD
		MSP, DZŽ, ŽICG	Rehabilitacija dijela pruge sa tunelima na dionici "Kos - Trebešica"	525.000,00	0,00	0,00			
		MSP, DZŽ, ŽICG	Demontaža postojeće, nabavka i montaža nove električne vučne podstanice "Trebešica"	560.000,00	0,00	0,00			
Unaprjeđenje željezničke infrastrukture				6.990.051,00	5.510.076,00	0,00		UKUPNO: 5510076 Donacija: 2548707 Krediti: 2.961.369,00	
SAOBRAĆAJ				38.616.051,00	32.244.601,00	18.858.764,00	7.467.624,00	UKUPNO: 5918213 Donacija: 2548707 Krediti: 3.369.506,00	

Prioritetna oblast 3 - Životna sredina

Prioritet	Mjera	Nadležna institucija	Naziv projekta / aktivnosti	Planirana investicija / ulaganje za 2018. godinu (u EUR)	Realizovana investicija/ ulaganja u 2018. godini (u EUR)	Budžet CG (u EUR)	Budžet JLS (u EUR)	Ostali izvori (u EUR)	Komentar realizacije/ odstupanja od plana
									
Unapređenje sistema odlaganja čvrstog otpada	1.1 Izgradnja regionalnih centara za obradu otpada i sanacija neuređenih odlagališta.	MORT, DJR	"Sanacija nesanitarnog odlagališta Vrtijeljka na Cetinju	175.346,00	70.878,00	70.878,00			Projekat „Sanacija neuređenog odlagališta Vrtijeljka na Cetinju“, vrijednosti 1.727.735 eura, od čega je 1.280.000 eura IPA sredstava, je završen 02.06.2018. godine.
		Glavni grad	Izgradnja VI reciklažnog dvorišta u GO Golubovci - Goričani	148.898,00	148.898,00		148.898,00		
		Opština Danilovgrad	Opremanje reciklažnog dvorišta - Danilovgrad	40.000,00	0,00		0,00		
	1.2 Izgradnja sistema ocjernih voda na deponiji	MORT, JLS	Izgradnja sistema za tretman procjernih voda na deponiji „Livade“ u Podgorici	572.079,00	478.017,00			UKUPNO: 478017 Kredit: 478017	
Unapređenje sistema odlaganja čvrstog otpada				936.323,00	697.793,00	70.878,00	148.898,00	UKUPNO: 478017 Kredit: 478017	
Unapređenje sistema odlaganja otpadnih voda i fekalnog otpada	2.1 Izgradnja postrojenja za prečišćavanje otpadnih voda i	MORT, JLS	Izgradnja postrojenja za tretman otpadnih voda u opštini Nikšić	374.596,00	0,00				

	segmenata kanalizacione infrastrukture	MORT	Projektovanje i izgradnja postrojenja za tretman otpadnih voda u opštini Danilovgrad	540.000,00	0,00				
		MORT	Izgradnja postrojenja za prečišćavanje otpadnih voda na Vranjini	165.000,00	0,00	0,00			
		MORT	Izgradnja kanalizacione mreže Danilovgrad	641.100,00	0,00				
		Glavni grad	Projektovanje i izgradnja postrojenja za tretman otpadnih voda i glavnih kolektora u Glavnom gradu	1.000.000,00	0,00				Pripremne aktivnosti, Tenderski postupci njemčke razvojne banke KfW i Glavnog grada za odabir Konsultanta za sprovođenje Projekta; konsultanta za vidljivost i komunikaciju na projektu.
		Glavni grad	Izgradnja fekalne kanalizacije u dužini od 8 km (preko 25 ulica), za naselja Zagorič, Zlatica, preko Morače, Konik 2, Vrela ribnička, Masline, Murtočina	1.076.066,00	864.083,00		864.083,00		Radovi će se nastaviti u 2019.
		Glavni grad	Izgradnja vodovoda i fekalne kanalizacije u Ulici Đečevića u zahvatu DUP-a "Drač-Putnički terminal"	56.000,00	43.936,00		43.936,00		

		Opština Danilovgrad	Projektovanje i izgradnja postrojenja za prečišćavanje - Danilovgrad	180.000,00	0,00				Ugovor za ovaj projekat je potpisan 04.12.2018.god. Između Investitora DOO "Vodovod i kanalizacija" Danilovgrad i Izvođača radova, kompanije "Karkanias Enviromental Technology" s.a. Iz Grčke
		Opština Danilovgrad	Rekonstrukcija i izgradnja kanalizacione mreže u opštini Danilovgrad	213.700,00	0,00				Ugovor za ovaj projekat je potpisan 26.09.2018.god. Između Investitora DOO "Vodovod i kanalizacija" Danilovgrad i Izvođača radova, kompanije "STRABAG ag" iz Austrije
Unapređenje sistema odlaganja otpadnih voda i fekalnog otpada				4.246.462,00	908.019,00	0,00	908.019,00		
Unapređenje sistema vodosnabdijevanja	3.1 Izgradnja i rekonstrukcija vodovoda u urbanim i ruralnim područjima	DJR	Izgradnja postrojenja za prečišćavanje otpadnih voda na Vranjini	115.000,00	82.820,00	82.820,00			
		DJR	Rekonstrukcija vodovodne mreže u Prijestonici Cetinje	950.000,00	0,00	0,00	0,00		
		MPRR	Program podsticanja projekata u vodoprivredi za 2018. god.	370.000,00	370.000,00	370.000,00			


		MPRR	Obnova i razvoj sela i izgradnja infrastrukture (nasipanje i proboj puteva)	442.660,00	414.809,00	374.112,00		UKUPNO: 40697 Donacija: 26228	
		Opština Nikšić	Vodovod Dragovoljci - Nikšić	503.569,00	Podaci nijesu dostavljeni.				
		Opština Nikšić	Vodovod Vračenovici - Nikšić	430.000,00	Podaci nijesu dostavljeni.				
		Opština Nikšić	Rekonstrukcija vodovoda Morakovo - Liverovići - Nikšić	83.856,00	Podaci nijesu dostavljeni.				
		Opština Nikšić	Rekonstrukcija Vodovoda Petrovići II faza - Nikšić	9.665,00	Podaci nijesu dostavljeni.				
		Opština Nikšić	Vještačke akumulacije - Nikšić	50.000,00	Podaci nijesu dostavljeni.				
		Glavni grad	Izgradnja vodovoda na Kakarickoj gori, II faza	400.000,00	26.717,00		26.717,00		Radovi u iznosu 13.203,71 eura su finansirani iz sredstava DOO "Vodovod i kanalizacija" Podgorica. U toku 2019. godine planirano je da se realizuje radova u vrijednosti 250.000 eura.
		Glavni grad	Izgradnja sekundarne vodovodne mreže na području GO Tuzi	100.000,00	269.868,00		269.868,00		Radovi u iznosu 145.975,22 eura su finansirani iz sredstava DOO "Vodovod i kanalizacija" Podgorica.

		Glavni grad	Rekonstrukcija i izgradnja nove sekundarne vodovodne mreže na području GO Golubovci – Mahala, II faza	100.000,00	67.777,00		67.777,00		Radovi u iznosu 42.832,87 eura su financirani iz sredstava DOO "Vodovod i kanalizacija" Podgorica.
		MORT	Nabavka i ugradnja SCADA sistema - Danilovgrad	130.740,00	69.838,00			UKUPNO: 69838 Krediti: 69838	25.oktobra 2018. godine potpisan je adendum ugovornog sporazuma u iznosu od 69838,57 Eura. Navedeni iznos je isplaćen u 2018. godini.
		MORT, opština Danilovgrad	Realizacija projekata unapređenja vodovodne infrastrukture u opštini Danilovgrad	529.245,00	0,00		0,00		Od navedenog iznosa nije isplaćeno ništa. Ali je dana 29.10.2018. potpisan Aneks Ugovora između Investitora DOO "Vodovod i kanalizacija" Danilovgrad i Izvođača radova "CMC Group" d.o.o. Iz Herceg Novog na iznos od 69.838,57€ i taj iznos je isplaćen Izvođaču u decembru 2018.god.

Unapređenje sistema vodosnabdijevanja				4.214.735,00	1.301.829,00	826.932,00	364.362,00	UKUPNO: 110535 Donacija: 26228 Krediti: 69838	
Izrada strateških karata buke za naročito osjetljive zone	4.1 Izrada strateških karata buke od strane Glavnog grada. Takođe, u Središnjem regionu postoje 2 glavna puta: Podgorica – Cetinje I put Podgorica – Danilovgrad za koje je potrebno uraditi strateške karte buke	MORT, JLS	Izrada Strateške karte buke za teritoriju Glavnog grada Podgorice i opština u okviru Glavnog grada	39.984,00	39.984,00		39.984,00		12. septembra 2018. godine Glavni grad Podgorica usvojio je Stratešku karte buke za teritoriju Glavnog grada Podgorice i opština u okviru Glavnog grada.
Izrada strateških karata buke za naročito osjetljive zone				39.984,00	39.984,00		39.984,00		
Sanacija i rekonstrukcija lokaliteta kontaminiranih opsanim industrijskim otpadom	5.1 Sanacija i rekonstrukcija dvije identifikovane tzv. "crne ekološke tačke" u KAP-u	MORT, AZŽS	Upravljanje industrijskim otpadom i čišćenje	600.000,00	0,00				
Sanacija i rekonstrukcija lokaliteta kontaminiranih opsanim industrijskim otpadom				600.000,00	0,00				
Unapređenje zaštite životne sredine kroz ostale mjere	6.1 Ostale mjere zaštite životne sredine	Glavni grad	Uspostavljanje lokalne mreže praćenja stanja - monitoring pojedinih segmenata životne sredine (vazduh, voda, zemljište, biodiverzitet) - Glavni grad	25.000,00	25.000,00		25.000,00		

		Glavni grad	Realizacija radova iz domena javne funkcije (12 pozicija radova)javno -prometnih površina	1.980.000,00	1.980.000,00		1.980.000,00		
		Opština Danilovgrad	Uređenje obale rijeke Zete	40.000,00	37.306,00				UKUPNO: 37306 Krediti: 37306
Unapređenje zaštite životne sredine kroz ostale mjere -				2.045.000,00	2.042.306,00		2.005.000,00		UKUPNO: 37306 Krediti: 37306
ŽIVOTNA SREDINA				12.082.504,00	4.989.931,00	897.810,00	3.466.263,00		UKUPNO: 625858 Donacija: 26228 Krediti: 599630

Prioritetna oblast 4 - Poljoprivreda i ruralni razvoj

Prioritet	Mjera	Nadležna institucija	Naziv projekta / aktivnosti	Planirana investicija / ulaganje za 2018. godinu (u EUR)	Realizovana investicija/ ulaganja u 2018. godini (u EUR)	Budžet CG (u EUR)	Budžet JLS (u EUR)	Ostali izvori (u EUR)	Komentar realizacije/ odstupanja od plana
									
Povećanje konkurentnosti poljoprivrede i stvaranje uslova za održivo upravljanje kroz modernizaciju proizvodnje povećanje kvaliteta proizvoda higijene i bezbjednosti hrane	1.1 Mjere tržišno-cjenovne politike	MPRR	Direktna plaćanja u stočarskoj proizvodnji	793.041,00	830.558,00	830.558,00			
		MPRR	Podrška razvoju tržišne proizvodnje mlijeka	944.000,00	1.055.983,00	1.055.983,00			
		MPRR	Podrška jačanju otkupne mreže mlijeka	138.650,00	139.539,00	139.539,00			

		MPRR	Podrška preradi mlijeka na gazdinstvu	24.300,00	175.837,00	175.837,00			
		MPRR	Direktna plaćanja u biljnoj proizvodnji	550.000,00	362.080,00	321.248,00		UKUPNO: 40832 Krediti: 40832	
		MPRR	Direktna plaćanja za proizvodnju duvana	50.000,00	42.835,00	42.835,00			
		MPRR	Program unapređivanja pčelarstva	81.790,00	115.305,00	69.237,00		UKUPNO: 46068 Krediti: 46068	
	1.2 Poboljšanje uslova za povećanje potencijala za biljnu proizvodnju	MPRR	Program fitosanitarnih mjera za 2018. godinu	72.000,00	72.000,00	72.000,00			
	1.3 Obavezne mjere zdravstvene zaštite životinja od naročito opasnih zaraznih bolesti	MPRR	Program obavezne zdravstvene zaštite životinja u 2018. godini	300.000,00	500.000,00	500.000,00			
	1.4 Mjere bezbjednosti hrane	MPRR	Program mjera bezbjednosti hrane za 2018. godinu	110.000,00	110.000,00	110.000,00			
	1.5 Razvoj slatkovodnog ribarstva sa značajnim potencijalom za ulov, preradu i prodaju ribe iz Skadarskog jezera	MPRR	Održivo upravljenje slatkovodnim ribarstvom; Poboljšanje konkurentnosti i efikasnosti sektora slatkovodne akvakulture; Direktna plaćanja u akvakulturi	105.000,00	74.086,00	40.684,00		UKUPNO: 33438 Privatni kapital: 33438	

Povećanje konkurentnosti poljoprivrede i stvaranje uslova za održivo upravljanje kroz modernizaciju proizvodnje povećanje kvaliteta proizvoda higijene i bezbjednosti hrane				3.168.781,00	3.478.223,00	3.357.921,00		UKUPNO: 120338 Privatni kapital: 33438	
Poboljšanje konkurentnosti kao i povezivanje sa drugim sektorima prije svega sa sektorom turizma	2.1 Podrška diversifikaciji djelatnosti na poljoprivrednim gazdinstvima	MPRR	Diverzifikacija ekonomskih aktivnosti u ruralnim područjima	200.000,00	0,00	0,00			Tokom 2018. godine JP nije objavljivan. Pomenuta mjera realizovaće se kroz MIDAS projekat. Objavljivanje JP očekuje se tokom 2019. godine
		Opština Danilovgrad	Mjere unapređenja lovstva i ribolovstva	6.000,00	0,00		0,00		
	2.2 Podrška investicijama u adaptaciji planinskih katuna	MPRR	Adaptacija planinskih katuna	60.000,00	22.325,00	11.162,00		UKUPNO: 11163 Privatni kapital: 11163	
	2.3 Promocija poljoprivrednih proizvoda	Glavni grad	Organizovanje Salona vina "Montevino" 2018 i promocija "Vinskih cesti"	16.000,00	14.000,00		1.000,00	UKUPNO: 13000 Donacija: 5000 Privatni kapital: 8000	Organizator NUSCG

		Glavni grad	Organizovanje poljoprivrednih sajmova	3.000,00	6.400,00		6.400,00		Poljoprivredni sajmovi: MBA, "Probaj domaće", "Podgorički dani meda", "Prvi crnogorski dani meda", Festival sira, "Probaj domaće", "Veče mladih vina".
		Glavni grad	Oragnizovanje "Dani krapa"	17.000,00	16.949,00		16.949,00		Uključuje manifestacije: "Dan raštana", "Dan patišpanja", "Dan berbe", "Ajmo na Moraču"
Poboljšanje konkurentnosti kao i povezivanje sa drugim sektorima prije svega sa sektorom turizma				302.000,00	59.674,00	11.162,00	24.349,00	UKUPNO: 24163 Donacija: 5000 Privatni kapital: 19163	
Unapređenje i razvoj infrastrukture i vodosnabdijevanja u urbanom i ruralnom području	3.1 Izgradnja seoske infrastrukture	MPRR	Program upotrebe sredstava za upravljanje vodnim resursima za 2018. god.	25.000,00	0,00	0,00			
		MORT	Rekonstrukcija vodovodne mreže u Prijestonici Cetinje	900.000,00	0,00	0,00			
Unapređenje i razvoj infrastrukture i vodosnabdijevanja u urbanom i ruralnom području				925.000,00	0,00	0,00			

Stvaranje uslova za održivo upravljanje kroz modernizaciju proizvodnje povećanje kvaliteta proizvoda higijene i bezbjednosti hrane	4.1 Investicije u fizički kapital na poljoprivrednim gazdinstima	MPRR	IPARD II program	6.500.000,00	0,00	0,00			U 2018 godini počelo je potpisivanje ugovora za mjeru 3 IPARD II programa , dok se realizacija ugovorenih projekata iz 2018.godine očekuje u 2019.godini.
		MPRR	IPARD like 2 i IPARD like 2.2		3.343.488,00	350.242,00			UKUPNO: 2993246 EU fondovi: 1050725 Privatni kapital: 1942521
		MPRR	IPARD like 2.3		69.274,00	7.156,00			UKUPNO: 62117 EU fondovi: 21469 Privatni kapital: 40648
		MPRR	IPARD like 2.4		2.664,00	296,00			UKUPNO: 2368 EU fondovi: 888 Privatni kapital: 1480
Stvaranje uslova za održivo upravljanje kroz modernizaciju proizvodnje povećanje kvaliteta proizvoda higijene i bezbjednosti hrane				6.500.000,00	3.415.426,00	357.694,00			UKUPNO: 3057731 EU fondovi: 1073082 Privatni kapital:

								1984649	
Razvoj poljoprivredne i prehrambene proizvodnje posebno proizvoda sa oznakom porijekla proizvoda sa geografskom oznakom i proizvoda sa oznakom garantovano	5.1 Investicije u fizički kapital koje se odnose na preradu i marketing poljoprivrednih proizvoda	MPRR	Podrška investicijama u preradu na gazdinstvima	200.000,00	146.040,00	76.321,00		UKUPNO: 69719 Privatni kapital: 69719	
		MPRR	Promocija poljoprivrednih proizvoda i poljoprivrede, edukacija i studijska putovanja poljoprivrednih proizvođača	30.000,00	0,00	0,00			
		MPRR	Podrška razvoju vinogradarstva i vinarstva	340.000,00	280.182,00	133.363,00		UKUPNO: 146818 Privatni kapital: 146818	
		MPRR	Podrška podizanju i modernizaciji/opremanju proizvodnih voćnih zasada	220.000,00	178.289,00	85.819,00		UKUPNO: 92469 Privatni kapital: 92469	
		MPRR	Podrška razvoju maslinarstva	20.000,00	21.498,00	10.736,00		UKUPNO: 10761 Privatni kapital: 10761	
		MPRR	Podrška povrtarskoj proizvodnji	550.000,00	802.686,00	367.372,00		UKUPNO: 435314 Privatni	


								kapital: 435314	
		MPRR	Podrška uzgoju ljekovitog i aromatičnog bilja	120.000,00	63.404,00	31.687,00		UKUPNO: 31717 Privatni kapital: 31717	
		MPRR	Podrška unapredjenja stočnog fonda	400.000,00	347.761,00	170.880,00		UKUPNO: 176880 Privatni kapital: 176880	
		MPRR	Podrška unapređenju kvaliteta sirovog mlijeka	70.000,00	118.089,00	73.514,00		UKUPNO: 44575 Privatni kapital: 44575	
		MPRR	Podrška za nabavku mehanizacije, priključaka i opreme u funkciji primarne proizvodnje	299.200,00	464.326,00	229.229,00		UKUPNO: 235097 Privatni kapital: 235097	
		MPRR	Podrška investicijama u navodnjavanje	505.600,00	349.698,00	173.310,00		UKUPNO: 176388 Privatni kapital: 176388	
		MPRR	Podrška pokretanju poslovanja mladih poljoprivrednika	100.000,00	166.813,00	166.813,00			

	5.2 Razvoj prehrambene proizvodnje sa organskim i zaštićenim geografskim porijeklom	MPRR	Očuvanje autohtonih genetičkih resursa u poljoprivredi	10.000,00	14.615,00	14.615,00			
		MPRR	Podrška organskoj proizvodnji	60.000,00	60.443,00			UKUPNO: 60443	
		MPRR	Podrška unapređivanju kvaliteta proizvoda (razvoj oznaka porijekla geografskih oznaka i oznaka garantovano tradicionalnog specijaliteta)	33.000,00	8.000,00	8.000,00			
		MPRR	Održivo korišćenje planinskih pašnjaka	78.000,00	45.709,00	45.709,00			
		MPRR	Podrška upravljanju stajskim đubrivom	66.666,00	26.087,00	16.240,00		UKUPNO: 9847 Privatni kapital: 9847	
		Glavni grad	Popularizacija, promocija i prezentacija organskih proizvoda	1.000,00	1.500,00		1.500,00		
	5.3 Podrška opštim servisima u poljoprivredi	MPRR	Podrška aktivnostima kooperativa i nacionalnih udruženja	20.000,00	0,00	0,00			
		Opština Danilovgrad	Podsticajne mjere razvoja poljoprivrede, ruralnog područja i šumarstva - Danilovgrad	19.000,00	20.242,00		20.242,00		

Razvoj poljoprivredne i prehrambene proizvodnje posebno proizvoda sa oznakom porijekla proizvoda sa geografskom oznakom i proizvoda sa oznakom garantovano	3.142.466,00	3.115.382,00	1.603.608,00	21.742,00	UKUPNO: 1490028 Privatni kapital: 1429585
POLJOPRIVREDA I RURALNI RAZVOJ	14.038.247,00	10.068.705,00	5.330.385,00	46.091,00	UKUPNO: 4692260 Donacija: 5000 EU fondovi: 1073082 Privatni kapital: 3466835 Krediti: 147343
UKUPNO: ODRŽIVI RAST	70.708.709,00	51.440.304,00	25.105.282,00	10.984.978,00	UKUPNO: 15350075 Donacija: 2579935 EU fondovi: 1073082 Privatni kapital: 3466835 Krediti: 8.230.223

Inkluzivni rast

Prioritetna oblast 1 - Razvoj ljudskih resursa i zapošljavanje

Prioritet	Mjera	Nadležna institucija	Naziv projekta / aktivnosti	Planirana investicija / ulaganje za 2018. godinu (u EUR)	Realizovana investicija/ ulaganja u 2018. godini (u EUR)	Budžet CG (u EUR)	Budžet JLS (u EUR)	Ostali izvori (u EUR)	Komentar realizacije/ odstupanja od plana
									
Jačanje veza obrazovnog sistema i privrede u cilju prevazilaženja disbalansa u potrebnim i raspoloživim profilima na tržištu rada	1.1 Usaglašavanje obrazovnih programa sa potrebama tržišta rada	MP, MRSS	Visoko obrazovanje i istraživanje za inovacije i konkurentnost	114.238,00	0,00	0,00			
	1.2 Povezivanje visokog obrazovanja i tržišta rada i podizanje preduzetničko-inovativnog karaktera obrazovanja	MP	Programi II aktivnosti cjeloživotnog obrazovanja i učenja	316.666,00	0,00	0,00			
Podsticanje nezapošljenih lica za sticanjem novih znanja i vještina u skladu sa potrebama privrede	2.1 Program osposobljavanja i obrazovanja nezapošljenih lica	MRSS, ZZZ, MP, UZK	Program stručnog osposobljavanja lica sa stečenim visokim obrazovanjem	3.919.500,00	4.189.500,00	4.189.500,00			
		ZZZ	Obrazovanje i osposobljavanje odraslih	307.000,00	186.547,00	186.547,00			
		ZZZ	Osposobljavanje za rad kod poslodavca	190.000,00	0,00	0,00			
	2.2 Program podsticanja preduzetništva i samozapošljavanja	ZZZ	Osposobljavanje za samostalna rad	76.000,00	0,00	0,00			

	nezapošljenih lica	ZZZ	Krediti za samozapošljavanje	120.000,00	160.000,00	160.000,00			
	2.3 Ostali programi aktivne politike zapošljavanja	ZZZ	Javni radovi	457.000,00	502.928,00	502.928,00			
		ZZZ	Programi namijenjeni RE populaciji	14.000,00	26.080,00	26.080,00			
		ZZZ	Druge mjere usmjerene na povećanje zaposlenosti odnosno smanjenje nezaposlenosti	550.000,00	220.842,00	220.842,00			
		ZZZ	Ostali programi i projekti	105.000,00	84.711,00	84.711,00			
		ZZZ	Profesionalna rehabilitacija i zapošljavanje OSI	2.400.000,00	2.274.555,00	2.274.555,00			
Ostale mjere inkluzivnog rasta	3.1 Mjere unapređenja politike inkluzivnog rasta	Glavni grad	Akcija „Za ljepše lice Podgorice“ i Akcija „Poboljšanja uslova stanovanja“	300.000,00	307.065,00		307.065,00		
		Opština Danilovgrad	Programi socijalne pomoći - Danilovgrad	90.900,00	73.876,32		73.876,32		
		Opština Danilovgrad	Program stipendiranja studenata	44.000,00	46.880,00		46.880,00		
		Opština Danilovgrad	Programske aktivnosti za obrazovanje i obezbjeđivanje udžbenika đacima prvog razreda osnovne škole	27.000,00	34.919,85		34.919,85		
		Opština Danilovgrad	Program stimulacije sportskih organizacija	180.000,00	209.254,45		209.254,45		
		Opština Danilovgrad	Javni konkurs za programe NVO	12.000,00	11.999,98		11.999,98		
		Opština Danilovgrad	Program podrške ženama u biznisu	12.000,00	0,00		0,00		

		DJR	Akcioni plan prilagodavanja objekata u javnoj upotrebi za pristup, kretanje i upotrebu licima smanjene pokretljivosti	350.000,00	234.579,00	234.579,00			
RAZVOJ Ljudskih resursa i zapošljavanje				9.585.304,00	8.563.737,60	7.879.742,00	683.995,60		

Prioritetna oblast 2 - Unapređenje obrazovne zdravstvene socijalne sportske i ostale društvene infrastrukture

Prioritet	Mjera	Nadležna institucija	Naziv projekta / aktivnosti	Planirana investicija / ulaganje za 2018. godinu (u EUR)	Realizovana investicija/ ulaganja u 2018. godini (u EUR)	Budžet CG (u EUR)	Budžet JLS (u EUR)	Ostali izvori (u EUR)	Komentar realizacije/ odstupanja od plana
Unapređenje obrazovne zdravstvene socijalne i sportske infrastrukture	1.1 Mjere poboljšanja zdravstvene i socijalne infrastrukture i usluga	MZ, MRSS, DJR, JLS	Rekonstrukcija energetske bloktrafostanice i pomoćnih izvora napajanja Kliničkog centra Crne Gore u Podgorici	370.000,00	0,00	0,00			
		DJR	Privođenje namjeni novoizgrađenih dijelova objekata Dom zdravlja „Nova Varoš“ i Dom zdravlja „Stara Varoš“ u Podgorici	215.000,00	0,00	0,00			
		DJR	Rekonstrukcija dijela objekta Kliničkog centra Crne Gore za potrebe Uregentnog bloka	205.000,00	0,00	0,00			
		DJR	Izgradnja Doma starih u Podgorici	715.000,00	938.800,00	938.800,00			
		DJR	Izgradnja Doma starih u Nikšiću	3.000.000,00	0,00	0,00	0,00		

		DJR	Kupovina zemljišta za potrebe izgradnje objekata u cilju rješavanje stambenih pitanja za potrebe Prijestonice Cetinje	65.000,00	19.957,80	19.957,80				
		DJR	Nabavka opreme za unapređenje rada javnih službi Prijestonice Cetinje	120.000,00	96.708,75	96.708,75				
		DJR	Podrška u zapošljavanju OSI, Cetinje	20.000,00	0,00	0,00				
		MZ	Privodenje namjeni novoizgrađenih objekata Dom zdravlja „Nova Varoš“ i Dom zdravlja „Stara Varoš“ u Podgorici	899.350,00	0,00	0,00				
		Opština Nikšić	Izgradnja zgrade za penzionere - Nikšić	1.200.000,00	Podaci nijesu dostavljeni.					
		Opština Nikšić	Izgradnja zgrade za zdravstvene radnike - Nikšić	1.300.000,00	Podaci nijesu dostavljeni.					
		Opština Danilovgrad	Rješavanje stambenih pitanja lica u stanju socijalne potrebe	21.030,00	0,00		0,00			
		Opština Danilovgrad	Rekonstrukcija i nadgradnja objekta Crvenog krsta	80.000,00	0,00		0,00			
	1.2 Unapređenje obrazovne infrastrukture	JLS, DJR	Vrtić na Starom Aerodromu, Podgorica	340.000,00	879.417,00	879.417,00				
		DJR	Vrtić u Bloku VI, Podgorica	10.000,00	3.499,00	3.499,00				
		DJR	Vrtić u Tuzima	350.000,00	557.418,00	557.418,00				
		DJR	Vrtić u City kvartu	10.000,00	0,00	0,00				

		DJR	Izrada glavnog projekta rekonstrukcije objekta Tehničkih fakulteta Univerziteta Crne Gore, Podgorica	85.000,00	70.124,00	70.124,00			
		DJR	Izgradnja objekta Srednja stručne škole, Gradska opština Golubovci, Podgorica	650.000,00	2.200.267,00	2.200.267,00			
		DJR	Izrada projektne dokumentacije i izgradnja objekta O.Š. u Tološima, Podgorica	100.000,00	476,00	476,00			
		DJR	Izgradnja kompleksa objekata Akademije umjetnosti na Cetinju	460.000,00	0,00	0,00			
		DJR	Sanacija objekta za potrebe uspostavljanja Biznis inkubatora, Cetinje	360.000,00	357.146,00	357.146,00			
		DJR	Izgradnja sale za O.Š. "Lovčenski partizanski odred", Cetinje	10.000,00	0,00	0,00			
		DJR	OŠ Karabuško polje	160.000,00	0,00	0,00			
		DJR	Rekonstrukcija toplane Univerziteta Crne Gore na prostoru DUP-a "Univerzitetski centar", Podgorica	335.000,00	0,00	0,00			
		Opština Nikšić	Izvođenje radova na adaptaciji prostora u Nikšićkom pozorištu za potrebe baletske škole - Nikšić	26.000,00	Podaci nijesu dostavljeni.				

	1.3 Unapređenje sportske infrastrukture	JLS, DJR	Izgradnje sportske sale u Nikšiću	120.000,00	0,00	0,00				
		DJR	Izgradnja Fudbalskog stadiona na Cetinju	1.380.000,00	1.209.274,00	1.209.274,00				
		DJR	Rekonstrukcija Sportske dvorane, Cetinje	50.000,00	18.616,00	18.616,00				
		DJR	Unapređenje lokalne sportske infrastrukture za potrebe Prijestonice Cetinje	20.000,00	0,00	0,00				
		Opština Nikšić	Izgradnja svlačionica za mlađe kategorije FK Sutjeska - Nikšić	100.000,00	Podaci nijesu dostavljeni.					
		Glavni grad	Natkrivanje vaterpolo bazena sa tribinama u SC „Morača“	300.000,00	69.924,00		69.924,00			
		Glavni grad	Obnova sportskih poligona	130.000,00	134.434,00		134.434,00			
		Opština Danilovgrad	Izgradnja pomoćnog gradskog terena sa izradom Glavnog projekta	100.000,00	120.986,80			UKUPNO: 120986,8		
Unapređenje društvene poslovne i ostale infrastrukture	2.1 Izgradnja i rekonstrukcija administrativnih objekata	JLS, DJR	Izgradnja objekta pravosudnih organa u Podgorici	50.000,00	3.980,00	3.980,00				
		DJR	Nova zgrada Tužilaštva u Podgorici	50.000,00	0,00	0,00				
		DJR	Izgradnja objekta Eko-efikasne zgrade Ministarstva održivog razvoja i turizma u Podgorici	100.000,00	0,00	0,00				

		DJR	Izgradnja kompleksa smještajnih objekata SAJ i PJP na Zlatici, u Podgorici	470.000,00	135.709,00	135.709,00				
		DJR	Nadgradnja i rekonstrukcija postojećeg objekta CANU-a u Podgorici	80.000,00	0,00	0,00				
		DJR	Izgradnja/rekonstrukcija objekata od lokalnog značaja za potrebe Prijestonice Cetinje	50.000,00	0,00	0,00				
		DJR, Prijestonica Cetinje	Rekonstrukcija Studentskog Trga, Cetinje	100.000,00	0,00	0,00	0,00			
		Opština Nikšić	Rekonstrukcija Trga slobode II faza - Nikšić	76.779,00	Podaci nijesu dostavljeni.					
		Opština Nikšić	Dogradnja Azila za pse - Nikšić	20.000,00	Podaci nijesu dostavljeni.					
		Glavni grad	Izgradnja višenamjenskog doma u MZ Zlatica	350.000,00	380.415,00		380.415,00			
		2.2 Izgradnja ostale infrastrukture i objekata	Glavni grad	Proširenje smještajnih kapaciteta Skloništa za izgubljene i napuštene kućne ljubimce, I faza Vrela Ribnička Konik	219.282,00	219.283,00	50.000,00	169.283,00		
			Opština Danilovgrad	Rekonstrukcija, izgradnja i održavanje javne rasvjete u zahvatu GUP-a Danilovgrad i u seoskim područjima	70.000,00	45.427,00		45.427,00		
			Opština Danilovgrad	Održavanje javnih površina i zelenila, unapređenja sistema navodnjavanja - Danilovgrad	236.000,00	227.518,00		227.518,00		


		Opština Danilovgrad	Izgradnja novog gradskog groblja i unapređenje mjesnih - Danilovgrad	230.000,00	30.375,00		30.375,00		
		Opština Danilovgrad	Unapređenje tržnica - Danilovgrad	20.000,00	0,00		0,00		
		Opština Danilovgrad	Održavanje fasade na stambenim zgradama - Danilovgrad	22.000,00	0,00		0,00		
		Opština Danilovgrad	Adaptacija i izgradnja objekata mjesnih zajednica - Danilovgrad	40.000,00	12.977,00		12.977,00		
		Opština Danilovgrad	Izrada glavnog projekta rekonstrukcije i nadgradnje vatrogasnog doma sa revizijom - Danilovgrad	7.500,00	0,00		0,00		
		Opština Danilovgrad	Realizacija „FLAT“ projekta	380.000,00	134.236,00		57.000,00	UKUPNO: 77236 EU fondovi: 77236	
		Opština Danilovgrad	Adaptacija kancelarija u upravnoj zgradi „Policijske akademije“	17.500,00	0,00				
UNAPREĐENJE OBRAZOVNE ZDRAVSTVENE SOCIJALNE SPORTSKE I OSTALE DRUŠTVENE INFRASTRUKTURE				15.895.441,00	7.866.968,35	6.541.392,55	1.127.353,00	UKUPNO: 198222,8 EU fondovi: 77236 Krediti: 120986	
UKUPNO: INKLUZIVNI RAST				25.480.745,00	16.430.705,95	14.421.134,55	1.811.348,60	UKUPNO: 198222,8 EU fondovi: 77236 Krediti:	

					120986	
SREDIŠNJI REGION	193.258.245,00	228.928.140,95	44.361.184,55	13.535.724,60	UKUPNO: 171031262,8 Donacija: 2629637 EU fondovi: 1334050 Privatni kapital: 43243097 Krediti: 123824478	

Primorski region

Pametnan rast

Prioritetna oblast 1 - Konkurentnost i inovacije

Prioritet	Mjera	Nadležna institucija	Naziv projekta / aktivnosti	Planirana investicija / ulaganje za 2018. godinu (u EUR)	Realizovana investicija/ ulaganja u 2018. godini (u EUR)	Budžet CG (u EUR)	Budžet JLS (u EUR)	Ostali izvori (u EUR)	Komentar realizacije/ odstupanja od plana
									
Razvoj MSP i komplementarnih djelatnosti vezanih za turizam	1.1 Povećanje konkurentnosti preduzeća kroz udruživanje u biznis klastere	Opština Kotor	Adaptacija prostora u Kulturnom centru za osposobljavanje Centra za podršku klastera (Bacar projekat)	34.000,00	Podaci nijesu dostavljeni.				
	1.2 Aktivnosti na usaglašavanju poslovanja MSP sa međunarodnim standardima poslovanja	MEK	Program povećanja regionalne i lokalne konkurentnosti kroz uvođenje međunarodnih standarda poslovanja (1/3 ukupnog budžeta)	50.000,00	22.807,00	22.807,00			
	1.3 Uvođenje dodatnih podsticaja za preduzeća koja povećavaju dodatu vrijednost u proizvodnji	MEK/IRF	Program podrške za modernizaciju industrije	50.000,00	11.500,00	11.500,00			Vrijednost odobrene subvencije Ministarstva ekonomije za podršku nabavci opreme
	1.4 Podsticanje konkurentnosti MSP	MEK/MN	Program za unaprjeđenje inovativnosti u malim i srednjim preduzećima	16.666,00	16.666,00	16.666,00			
		MEK	Mentoring za mala i srednja preduzeća (1/3 ukupnog budžeta)	4.000,00	7.728,00	7.728,00			

		MEK	Program podsticanja razvoja preduzetništva (1/3 ukupnog budžeta)	2.666,00	2.666,00	2.666,00			
		MEK	Program podsticanja razvoja klastera u Crnoj Gori, 2017-2020 (1/3 ukupnog budžeta)	50.000,00	0,00	0,00			
	1.5 Finansijska podrška Investiciono-razvojnog fonda	IRF	Podrška kroz kratkoročne i dugoročne kredite, odnosno factoring (procjena 29% ukupno raspoloživih sredstava - 140 mil, za Primorski region)	40.600.000,00	72.901.125,00			UKUPNO: 72901125 Kredit: 72901125	
Razvoj MSP i komplementarnih djelatnosti vezanih za turizam				40.807.332,00	72.962.492,00	61.367,00	0,00	UKUPNO: 72901125 Kredit: 72901125	
Jačanje veze MSP sa naučnioistraživačkim ustanovama i kapacitetima razvoja turizma	2.1 Program finansijske podrške jačanja mogućnosti istraživanja i razvoja i razvoja inovativnosti kroz finansiranje krupnih istraživačkih grantova, EUREKA projekata, патената i realizaciju predpristupnih IPA programa za područje nauke	MN	Konkurs za inovativne projekte 2018 (1/3)	66.666,00	0,00	0,00			Ministarstvo nauke je po osnovu usvojenog Programa za dodjelu grantova za inovativne 2018. godine, Nakon procesa dvostepene evaluacije, za finansiranje je prihvaćeno 9 grantova, ali nijedan od Nosilaca grantova nije smješten u Južnom regionu.
		MN	Program za podsticanje start-up (1/3)	18.333,00	0,00	0,00			Program podsticanja inovativnih startapova u

										Crnoj Gori (2019-2021), usvojen je na sjednici Vlade 27. decembra 2018. godine, sadrži mjere za uklanjanje zakonskih barijera, razvoj naprednih finansijskih šema, podsticanje i privlačenje talenata u cilju intenziviranja kreiranja znanja i novih vrijednosti, preduzetničke kulture i pristupa tržištima za inovativne i preduzetničke projekte. U skladu sa Akcionim planom, koji čini sastavni dio Programa, Konkurs za podsticanje startapova planiran je za I semestar 2019.
Jačanje veze MSP sa naučnoistraživačkim ustanovama i kapacitetima razvoja turizma				84.999,00	0,00	0,00				

Razvoj i koncentracija visokospecijalizovanih industrijskih djelatnosti	3.1 Program razvoja poslovnih zona i inovativnih preduzetničkih projekata	MN	Konkurs za inovativne projekte 2017 (1/3)	18.000,00	24.000,00	24.000,00			Po osnovu Konkursa za sufinansiranje inovativnih projekata iz novembra 2017. godine odobreno je za sufinansiranje 2 projekta iz Južnog regiona, dok je iznos sufinansiranja Ministarstva nauke za ove namjene u 2018. godini iznosio 24.000.00 eura.
Razvoj i koncentracija visokospecijalizovanih industrijskih djelatnosti				18.000,00	24.000,00	24.000,00			
Primjena savremenih informacionih i komunikacionih tehnologija	4.1 Stvaranje uslova za razvojem širokopojasne mreže i olakšavanje pristupa internetu svim građanima i preduzećima	MEK	Planirana ulaganja u fiksnim i BB mrežama, tj. mrežama pristupa sljedeće generacije(NGA)	5.010.000,00	25.410.510,00			UKUPNO: 25410510 Privatni kapital: 25410510	Zbog nemogućnosti precizne alokacije sredstava na nivou regiona, ukupna investicija od 76.231.530 EUR podijeljena je na tri jednaka dijela

		MEK	Planirana ulaganja u mobilnim mrežama, tj. mrežama četvrte generacije(LTE) (1/3 ukupne investicije)	6.186.666,00	3.698.872,00			UKUPNO: 3698872 Privatni kapital: 3698872	Zbog nemogućnosti precizne alokacije sredstava na nivou regiona, ukupna investicija od 11.096.616 EUR podijeljena je na tri jednaka dijela
Primjena savremenih informacionih i komunikacionih tehnologija				11.196.666,00	29.109.382,00			UKUPNO: 29109382 Privatni kapital: 29109382	
KONKURENTNOST I INOVACIJE				52.021.998,00	102.095.874,00	85.367,00	0,00	UKUPNO: 102010507 Privatni kapital: 29109382 Kredit: 72901125	

Prioritetna oblast 2 - Turizam i kulturno istorijsko nasleđe

Prioritet	Mjera	Nadležna institucija	Naziv projekta / aktivnosti	Planirana investicija / ulaganje za 2018. godinu (u EUR)	Realizovana investicija/ ulaganja u 2018. godini (u EUR)	Budžet CG (u EUR)	Budžet JLS (u EUR)	Ostali izvori (u EUR)	Komentar realizacije/ odstupanja od plana
Razvoj nedovoljno iskorišćenih turističkih potencijala	1.1 Diversifikacija ponude zdravstvenog i wellness, kongresnog, sportskog, kulturnog, nautičkog turizma uz unaprjeđenje lokacija pogodnih za ove vidove turizma	MORT	Izrada tri Strategije za razvoj zdravstvenog, kulturnog i ruralnog turizma sa Akcionim planom do 2023.god. (1/3 budžeta)	43.333,00	67.595,00	67.595,00			Program razvoja ruralnog turizma sa Akcionim planom do 2021.god. Program razvoja kulturnog turizma sa Akcionim planom do 2021. god. za sva tri regiona.
		Opština Herceg Novi	INTERREG IPA - „ADRIATIC CANYONING – ADRIATIC CANYONS ADVENTURE TOURS“	300.000,00	Podaci nijesu dostavljeni.				
	1.2 Projekti produženja trajanja turističke sezone	MORT, NTO	Program podsticajnih mjera u oblasti turizma za 2018/2019. godinu	146.666,00	84.616,00	84.616,00			Iznos od 253.850.00 je utrošen za projekte koji obuhvataju sva tri regiona.
	1.3 Uređenje i održavanje planinarskih i biciklističkih staza iz Nacionalne mreže staza; Postavljanje signalizacije i	MORT, NTO, TO	Razvoj panoramskih puteva	220.000,00	51.243,00	51.243,00			Iznos o 156,731.70 je utrošen za turističku signalizaciju koja obuhvata sva tri regiona.

	skloništa na odabranim panoramskim rutama	MORT	Planinarenje i biciklizam	40.000,00	14.600,00	14.600,00			
		MORT	Izgradnja hotela "Cristal rivijera" Petrovac	5.997.672,00	0,00				
Razvoj nedovoljno iskorišćenih turističkih potencijala				6.747.671,00	218.054,00	218.054,00			
Unapređenje valorizacije i zaštite kulturne i prirodne baštine	2.1 Evidentiranje, dokumentovanje, valorizacija i prezentacija kulturne i prirodne baštine	MK, MORT	Program zaštite i očuvanja kulturnih dobara za 2018. godinu	377.256,00	293.256,00	293.256,00			Programom zaštite i očuvanja kulturnih dobara za 2018. godinu opredijeljena su sredstva za realizaciju 116 projekata na teritoriji Crne Gore. U primorskom regionu nije realizovano devet projekata, od kojih je pet pomjereno za 2019. godinu. Razlika 84.000,00€ u utrošenim sredstvima odnosi se na nerelizovane projekte.

		Opština Herceg Novi	“Očuvanje, unaprijeđenje i promovisanje prirodnog i kulturnog nasljeđa primorskih zajednica kroz jačanje modela ekomuzeja čiji je cilj pametno i održivo upravljanje turizmom” Co.CO.TOUR	224.360,00	Podaci nijesu dostavljeni.					
	2.2 Investiranje u obnavljanje, zaštitu i revitalizaciju kulturno-istorijskog nasljeđa	MK, JLS, DJR	Konkatedrala Svetog Petra u Baru	100.000,00	100.000,00	100.000,00				U skladu sa Protokolom sa Opštinom Bar, predmetna sredstva su prenijeta opštini za potrebe okončanja radova na izgradnji i uređenju Konkatedrale Sv. Petra.
		MK	Restauracija Tvrđave Forte mare, sa ciljem uključenja kulturnog dobra na UNESCO Listu svjestke baštine	91.000,00	8.180,00	8.180,00				U 2018. godini realizovane su aktivnosti na izradi studija (nominacioni dosije) za "Forte Mare" za nominaciju za listu UNESCO-a, radi sprovođenja konzervatorskih mjera neophodnih za pripremu objekta za nominaciju. Aktivnosti na realizaciji projekta se nastavljaju u

									2019. godini.
		MK	Sanacija Mosta Klezna, Opština Ulcinj	37.100,00	0,00	0,00			Realizacija projekta odložena
		Opština Herceg Novi	Program razvoja kulture Opštine Herceg Novi	10.000,00	Podaci nijesu dostavljeni.				
		Opština Herceg Novi	Inovativni pristup i digitalni sadržaji u istorijskim utvrđenjima - Herceg Novi "FORTRESSES REINVENTED"	32.005,00	Podaci nijesu dostavljeni.				
		Opština Tivat	Rekonstrukcija Centra za kulturu Tivat	100.000,00	100.000,00		100.000,00		
		Opština Tivat	Adaptacija objekta JU Muzej - I galerija		177.676,00		177.676,00		
Unapređenje valorizacije i zaštite kulturne i prirodne baštine				971.721,00	679.112,00	401.436,00	277.676,00		
TURIZAM I KULTURNO ISTORIJSKO NASLJEĐE				7.719.392,00	897.166,00	619.490,00	277.676,00		
UKUPNO: PAMETAN RAST				59.741.390,00	102.993.040,00	704.857,00	277.676,00	UKUPNO: 102010507 Privatni kapital: 29109382 Krediti: 72901125	

Održivi rast

Prioritetna oblast 1 – Saobraćaj


Prioritet	Mjera	Nadležna institucija	Naziv projekta / aktivnosti	Planirana investicija / ulaganje za 2018. godinu (u EUR)	Realizovana investicija/ ulaganja u 2018. godini (u EUR)	Budžet CG (u EUR)	Budžet JLS (u EUR)	Ostali izvori (u EUR)	Komentar realizacije/ odstupanja od plana
Unapređenje putne infrastrukture	1.1 Redovno i investiciono održavanje	DZS	Investiciono presvlačenje magistralnih i regionalnih puteva Sekcija Kotor	400.000,00	395.671,00	395.671,00			
	1.2 Rekonstrukcija i sanacija kritičnih tačaka na državnim putevima	MSP, DZS	Sanacija klizišta Debeli Brijeg, na magistralnom putu M- 2, km 854+000 Debeli brijeg-Kamenari (međugranična zona)	550.000,00	0,00	0,00			
	1.3 Izgradnja nove i rekonstrukcija postojeće putne mreže	MSP, DZS, JLS, DJR	Luštica 2 Monte Rose putni pravac	3.000.000,00	0,00	0,00			
		DZS	Rekonstrukcija magistralnog puta M-2.4 (M-1) Ulcinj – Sukobin Dionica: Ulcinj – Krute	200.000,00	2.420.127,00	0,00		UKUPNO: 2420127 Krediti: 2420127	
		DZS	Rekonstrukcija puta Debeli Brijeg – Herceg Novi, lokalitet Teterbašča	1.500.000,00	179.800,00	179.800,00			

		DZS	Rekonstrukcija magistralnog puta M-2 Tivat – Jaz od km 885+500 do km 901+500, izgradnja bulevara	1.000.000,00	0,00	0,00			U 2019. g.zapoćeće procedura za odabir izvođača
		DZS	Rekonstrukcija magistralnog puta M-2 dionica Kamenovo - Petrovac, L=11,3 km, od km 911+700 do km 923+000	600.000,00	0,00	0,00			U 2019. g.zapoćeće procedura za odabir izvođača
		DZS	Rekonstrukcija magistralnog puta M-2.4 dionica Petrovac - Bar, L=12,0 km	600.000,00	0,00	0,00			U 2019. g.zapoćeće procedura za odabir izvođača
		DZS	Izgradnja bulevara od Bul. Skenderbeg do Bul. Majke Tereze - Ulcinj	1.000.000,00	0,00	0,00			
		Opština Ulcinj	Izgradnja kružnog toka na ulazu u Grad - Ulcinj	60.000,00	0,00			0,00	investicija nije realizovana zbog potrebe izmjene planske dokumentacije
		Opština Kotor	Adaptacija putne infrastrukture za biciklističku stazu u Dobroti (Sumport projekat)	89.000,00	Podaci nijesu dostavljeni.				

		Opština Bar	Izgradnja saobraćajnice "ulice 13 a" i "ulice 12" u zoni "B" po DUP-u "Ilino"	471.000,00	0,00		0,00		zbog nerešenih imovinsko - pravnih odnosa nije se pristupilo realizaciji projekta. Sproveden je postupak javnih nabavki, odabran izvođač radova ("PUTEVI" Bar), ugovorena vrijednost radova je 423.359,28€.
		Opština Bar	Izgradnja saobraćajnice "ulice 13" po DUP-u "Ilino"	275.786,00	275.786,00		275.786,00		
		Opština Bar	Izgradnja saobraćajnice u Sutomoru		83.188,00		83.188,00		
		Opština Bar	Asfaltiranje, sanacija i probijanje puteva po Mjesnim zajednicama		999.218,00		999.218,00		
	1.4 Unapređenje željezničke infrastrukture	DZŽ	Zamjena 2 skretnice u željezničkoj stanici Bar	120.000,00	120.000,00	120.000,00			
		DJR	Rekonstrukcija na željezničkoj pruzi Virpazar - Sutomore	225.000,00	0,00	0,00			
		Opština Bar	Izgradnja nadvožnjaka preko željezničke pruge u naselju Bjeliši	1.100.000,00	30.000,00		30.000,00		uložena sredstva su za izradu projektno - tehničke dokumentacije
		Opština Tivat	Izgradnja saobraćajnice Cacovo - Tivat	200.000,00	200.000,00		200.000,00		

		Opština Tivat	Izgradnja kružne saobraćajnice kod stare zgrade Opštine - Tivat	450.000,00	0,00		0,00		Izrada projektno tehničke dokumentacije u toku.
		Opština Tivat	Izgradnja kružne saobraćajnice na ulazu u Tivat iz pravca Budve	450.000,00	0,00		0,00		U toku rješavanje imovinsko-pravnih odnosa.
	1.5 Unapređenje ostale saobraćajne infrastrukture	Opština Tivat	Šetalište Lungo mare, Krašići, I faza - Tivat	740.000,00	208.000,00		208.000,00		U 2019. isplaćeno 208.000 za radove realizovane u 2018.
		Opština Tivat	Šetalište Belane - Tivat	1.100.000,00	0,00		0,00		Pokrenut postupak raspisivanja tendera.
SAOBRAĆAJNA INFRASTRUKTURA				14.130.786,00	4.911.790,00	695.471,00	1.796.192,00	UKUPNO: 2420127 Krediti: 2420127	

Prioritetna oblast 2 - Zaštita životne sredine

Prioritet	Mjera	Nadležna institucija	Naziv projekta / aktivnosti	Planirana investicija / ulaganje za 2018. godinu (u EUR)	Realizovana investicija / ulaganja u 2018. godini (u EUR)	Budžet CG (u EUR)	Budžet JLS (u EUR)	Ostali izvori (u EUR)	Komentar realizacije / odstupanja od plana
									
Stvaranje uslova za potpuno rješavanje pitanja vodosnabdijevanja	1.1 Realizacija projekta izgradnje vodovodnih sistema	MORT, JLS, DJR	Vodosnabdijevanje i odvođenje otpadnih voda na Jadranskoj obali, faza III - Bar	1.829.178,00	2.327.418,00		625.173,00	UKUPNO: 1702245 Krediti: 1702245	
		MF, MORT, JLS, Investitor	Vodosnabdijevanje i odvođenje otpadnih voda na Jadranskoj obali, faza V1 - Kotor Hitne mjere	777.316,00	657.206,00		68.185,00	UKUPNO: 589021 Krediti: 589021	Projekat je trebao da bude završen u 2018, sto se nije desilo, a sto se odrazilo na dinamiku placanja.
		MF, MORT, JLS, Investitor	Vodosnabdijevanje i odvođenje otpadnih voda na Jadranskoj obali, faza V1 - Tivat Hitne mjere	1.482.662,00	853.832,00			UKUPNO: 853832 Krediti: 853832	Realizacija dijela projekta, koji se odnosi na projektnu mjeru Krasici, je upitna, sto se odrazilo na dinamiku, ali I iznos placanja. Postoje indicije da ce navedena projektna mjera biti zamjenjena projektnom mjerom Seljanovo I Kalimanj, cime bi se utrosila sredstva kredit

		MF, MORT, JLS, Investitor	Vodosnabdijevanje i odvođenje otpadnih voda na Jadranskoj obali, faza III - Herceg Novi	1.414.139,00	1.567.360,00		296.528,00	UKUPNO: 1270832 Krediti: 1270832	
		MF, MORT, JLS, Investitor	Vodosnabdijevanje i odvođenje otpadnih voda - DUGOROČNE MJERE - Kotor	1.249.546,00	0,00				U toku 2018 očekuje se završetak procesa odabira konsultanta za "Dugoročne mjere" čime bi odpocelo trošenje sredstva namjenjenih za ovaj projekat
		MF, MORT, JLS, Investitor	Vodosnabdijevanje i odvođenje otpadnih voda - DUGOROČNE MJERE - Tivat	2.089.157,00	0,00				U toku 2018 očekuje se završetak procesa odabira konsultanta za "Dugoročne mjere" čime bi odpocelo trošenje sredstva namjenjenih za ovaj projekat
		MF, MORT, JLS, Investitor	Vodosnabdijevanje i odvođenje otpadnih voda - DUGOROČNE MJERE - Herceg Novi	1.783.510,00	0,00				U toku 2018 očekuje se završetak procesa odabira konsultanta za "Dugoročne mjere" čime bi odpocelo trošenje sredstva namjenjenih za

									ovaj projekat
	Opština Kotor	Sanacija vodovoda Trojica - Kotor	180.000,00	Podaci nijesu dostavljeni.					
	Opština Kotor	Izgradnja cjevovoda u Kavču - Kotor	498.000,00	Podaci nijesu dostavljeni.					
	Opština Bar	Izgradnja vodovodne mreže u naseljima Polje, Zaljevo, Sv. Ivan i Mala Volujica	960.345,00	822.026,00				UKUPNO: 822026 Krediti: 822026	Ulaganaj se odnose na pripremu gradilišta, priključenje na regionalni vodovod u Zaljevu, izgradnju rezervoara u Zaljevu i izgradnju cjevovoda za vodosnabdijevanje u Zaljevu i naselju Sveti Ivan.
	Opština Bar	Izgradnja i rekonstrukcija vodovodne mreže - Bjeliši, Tomba, Donja Zaljevo - Bar	132.632,00	0,00			0,00		
	Opština Bar	Izgradnja i rekonstrukcija vodovodne mreže u naselju Marovići - faza II		28.475,00			28.475,00		
	Opština Tivat	Rekonstrukcija cjevovoda Solila - Tivat	775.000,00	787.119,00			787.119,00		

Stvaranje uslova za potpuno rješavanje pitanja vodosnabdijevanja				13.171.485,00	7.043.436,00		1.805.480,00	UKUPNO: 5237956 Krediti: 5237956	
Unaprijeđenje sistema odlaganja otpadnih voda i fekalnog otpada	2.1 Izgradnja postrojenja za prečišćavanje otpadnih voda i pojedinih segmenta kanalizacione infrastrukture	MORT, JLS	Izgradnja kanalizacione mreže u naseljima Kodra, Totooši, Bijela Gore i Donja Bratica u opštini Ulcinj	500.000,00	0,00				U toku su tenderske procedure za izbor izvođača radova i nadzora nad izvođenjem radova. Očekuje se da će radovi započeti tokom 2019. godine. Projekat će se finansirati iz kredita EIB-a u iznosu od 5.000.000 eura.
		MF, MORT, JLS, Investitor	Vodosnabdijevanje i odvođenje otpadnih voda na Jadranskoj obali, faza III - Herceg Novi PPOV	550.594,00	0,00		0,00		Raskiut je ugovor u 2017, veci dio 2018 su se vodili pregovoro o reaktivaciji ugovora, koji su proglašeni neuspješnim, zbog čega je aktivirana garancija za dobro izvršenje posla I retenciona u iznosu od 1.7 miliona. U toku 2019 iz tih sredstava vrsice se radovi na popravci PPOV-a. Do sada su zaključena dva

									ugovora, treci i cetvrti su u fazi pripreme
		Opština Ulcinj	Izgradnja kanalizacione mreze za naselja Kodre, Bjela Gora, Totosi I Bratica - Ulcinj	5.000.000,00	0,00				U toku je evaluacija ponuda. Realizacija kasni zbog kasnjenja procesa postupka eksproprijacije zemljišta.
		Opština Kotor	Izgradnja kanalizacionog sistema u Starom fradu II faza - Kotor	100.000,00	Podaci nijesu dostavljeni.				
		Opština Herceg Novi	Razvoja sistema podzemnog zbrinjavanja komunalnog otpada u opštini Herceg Novi	1.260.600,00	Podaci nijesu dostavljeni.				
		Opština Bar	Vodosnadbjevanje i odvođenje otpadnih voda faza III - Bar	8.433.000,00	8.433.000,00		625.000,00	UKUPNO: 7808000 Donacija: 156000 Krediti: 7652000	
		Opština Bar	Izgradnja fekalnog kanalizacionog kolektora u naselju Bjeliši - Mandarići	54.500,00	54.500,00		54.500,00		
		Opština Bar	Izgradnja kanalizacije po DUP-u "Topolica IV" - zatvoreni betonski kanal		53.680,00		53.680,00		
		Opština Bar	Igradnja hidrotehničke infrastrukture - fekalne i atmosfenske kanalizacije po DUP-u "Ilino"		39.976,00		39.976,00		

		Opština Bar	Izgradnja kanalizacionog kolektora u MZ Bar IV		27.868,00		27.868,00		
Unaprjeđenje sistema odlaganja čvrstog otpada	3.1 Izgradnja lokalnih i regionalnog centra za obradu otpada	MORT, JLS	Sanacija nesanitarnog odlagališta Čafe u Baru	2.229.576,00	31.718,00	31.718,00			Radovi na sanaciji neuređenog odlagališta „Čafe“ u Baru (vrijednost investicije 3.8 miliona eura) se planiraju da budu završeni sredstvima iz Kapitalnog budžeta, i pored problema koji su nastali u procesu realizacije projekta, do kraja 2019. godine.
Unaprjeđenje sistema odlaganja čvrstog otpada				18.128.270,00	8.640.742,00	31.718,00	801.024,00	UKUPNO: 7808000 Donacija: 156000 Krediti: 7652000	
Sanacija i rekultivacija lokaliteta kontaminiranih opasnim industrijskim otpadom	4.1 Sanacija i remedijacija 1 identifikovane tzv. „crne ekološke tačke“, a to je Brodogradilište Bijela	MORT, AZŽS	Upravljanje industrijskim otpadom i čišćenje	5.000.000,00	2.367.217,00			UKUPNO: 2367217 Krediti: 2367217	
Sanacija i rekultivacija lokaliteta kontaminiranih opasnim industrijskim otpadom				5.000.000,00	2.367.217,00			UKUPNO: 2367217 Krediti: 2367217	

ZAŠTITA ŽIVOTNE SREDINE	36.299.755,00	18.051.395,00	31.718,00	2.606.504,00	UKUPNO: 15413173 Donacija: 156000 Krediti: 15257173
--------------------------------	----------------------	----------------------	------------------	---------------------	--


Prioritetna oblast 3 – Energetika

Prioritet	Mjera	Nadležna institucija	Naziv projekta / aktivnosti	Planirana investicija / ulaganje za 2018. godinu (u EUR)	Realizovana investicija/ ulaganja u 2018. godini (u EUR)	Budžet CG (u EUR)	Budžet JLS (u EUR)	Ostali izvori (u EUR)	Komentar realizacije/ odstupanja od plana
Podsticanje razvoja i primjene obnovljivih izvora energije	1.2 Program podsticanja razvoja vjetroelektrana	MEK, Investitor	VE Možura (opštine Bar i Ulcinj)	52.000.000,00	50.000.000,00			UKUPNO: 50000000 Privatni kapital: 50000000	
Podsticanje razvoja i primjene obnovljivih izvora energije				52.000.000,00	50.000.000,00			UKUPNO: 50000000 Privatni kapital: 50000000	

Razvoj ušteta u snabdevanju energijom poboljšanjem energetske efikasnosti	2.1 Obezbjedenje institucionalnih uslova i finansijskih podsticaja za unapređenje energetske efikasnosti	MEK	ENERGY WOOD - faza IV - Projekat beskamatnih kredita za sisteme grijanja na moderne oblike biomase (pelet, briket) za domaćinstva	18.000,00	3.360,00	3.360,00			U 2018. godini, realizovan je program „Energetski efikasan dom“, koji predstavlja nastavak programa „Energy Wood“. Kroz Program „Energetski efikasan dom“ je tokom 2018. godine, realizovano ukupno 93 beskamatna kredita za domaćinstva, Ukupna vrijednost projekta je bila 120.000 eura (Budžet Ministarstva ekonomije), od čega je 33,339.58 eura iskorišćeno za subvenciju beskamatnih kredita.
		MEK, MF, MPR	"Program energetske efikasnosti u javnim zgradama" - faza II (Rekonstrukcija JPU "Naša radost" u Herceg Novom)	1.000.000,00	0,00				Nije okončana tenderska procedura, početak izvođenja radova odložen za 2019.godinu

		Opština Herceg Novi	Jadranska mreža za morske Eko-sisteme ADRINET	35.985,00	Podaci nijesu dostavljeni.				
Razvoj ušteta u snabdevanju energijom poboljšanjem energetske efikasnosti				1.053.985,00	3.360,00	3.360,00	0,00		
Unapređenje elektorpreosne mreže	3.1 Izgradnja trafostanica, dalekovoda i distributivne mreže	Opština Tivat	Izmiještanje dalekovoda u Gradiošnici -Tivat 2	80.000,00	80.000,00		80.000,00		
Unapređenje elektorpreosne mreže				80.000,00	80.000,00		80.000,00		
ENERGETIKA				53.133.985,00	50.083.360,00	3.360,00	80.000,00	UKUPNO: 50000000	Privatni kapital: 50000000

Prioritetna oblast 4 - Poljoprivreda i ruralni razvoj

Prioritet	Mjera	Nadležna institucija	Naziv projekta / aktivnosti	Planirana investicija / ulaganje za 2018. godinu (u EUR)	Realizovana investicija/ ulaganja u 2018. godini (u EUR)	Budžet CG (u EUR)	Budžet JLS (u EUR)	Ostali izvori (u EUR)	Komentar realizacije/ odstupanja od plana
									
Povećanje konkurentnosti poljoprivrede i stvaranje uslova za održivo upravljanje kroz modernizaciju proizvodnje povećanje kvaliteta proizvoda higijene i bezbjednosti	1.1 Mjere tržišno-cjenovne politike	MPRR	Direktna plaćanja u stočarskoj proizvodnji	144.345,00	144.345,00	144.345,00			
		MPRR	Podrška razvoju tržišne proizvodnje mlijeka	96.000,00	96.000,00	96.000,00			

hrane		MPRR	Podrška jačanju otkupne mreže mlijeka	14.100,00	14.100,00	14.100,00			
		MPRR	Podrška preradi mlijeka na gazdinstvu	2.700,00	2.700,00	2.700,00			
		MPRR	Direktna plaćanja u biljnoj proizvodnji	50.000,00	50.000,00	50.000,00			
		MPRR	Program unapređivanja pčelarstva	49.000,00	49.000,00	49.000,00			
	1.2 Poboljšanje uslova za povećanje potencijala za biljnu proizvodnju	MPRR	Program fitosanitarnih mjera za 2018. godinu	72.000,00	72.000,00	72.000,00			
	1.3 Mjere bezbjednosti hrane	MPRR	Program mjera bezbjednosti hrane za 2018. godinu	110.000,00	110.000,00	110.000,00			
1.4 Obavezne mjere zdravstvene zaštite životinja od naročito opasnih zaraznih bolesti	MPRR	Program obavezne zdravstvene zaštite životinja u 2018. godini	75.000,00	105.000,00	105.000,00				
Povećanje konkurentnosti poljoprivrede i stvaranje uslova za održivo upravljanje kroz modernizaciju proizvodnje povećanje kvaliteta proizvoda higijene i bezbjednosti hrane				613.145,00	643.145,00	643.145,00	0,00		
Poboljšanje konkurentnosti kao i povezivanje sa drugim sektorima prije svega sa sektorom turizma	2.1 Podrška diversifikaciji djelatnosti na poljoprivrednim gazdinstvima	MPRR	Diverzifikacija ekonomskih aktivnosti u ruralnim područjima	100.000,00	0,00	0,00			

Poboljšanje konkurentnosti kao i povezivanje sa drugim sektorima prije svega sa sektorom turizma				100.000,00	0,00	0,00			
Unapređenje i razvoj infrastrukture i vodosnabdijevanja u urbanom i ruralnom području	3.1 Izgradnja seoske infrastrukture	MPRR	Program podsticanja projekata u vodoprivredi za 2018. god.	40.000,00	40.000,00	40.000,00			
		MORR	Obnova i razvoj sela i izgradnja infrastrukture (nasipanje i proboj puteva)	88.000,00	30.145,00	30.145,00			
Unapređenje i razvoj infrastrukture i vodosnabdijevanja u urbanom i ruralnom području				128.000,00	70.145,00	70.145,00			
Stvaranje uslova za održivo upravljanje kroz modernizaciju proizvodnje povećanje kvaliteta proizvoda higijene i bezbjednosti hrane	4.1 Investicije u fizički kapital na poljoprivrednim gazdinstima	MPRR	IPARD II program	6.500.000,00	0,00	0,00			
		MPRR	Podrška podizanju i modernizaciji/opremanju proizvodnih voćnih zasada	40.000,00	25.410,00	11.944,00		UKUPNO: 13466 Privatni kapital: 13466	
		MPRR	Podrška razvoju vinogradarstva i vinarstva		25.410,00	11.944,00		UKUPNO: 13466 Privatni kapital: 13466	
		MPRR	Podrška razvoju maslinarstva	320.000,00	175.404,00	85.198,00		UKUPNO: 90206 Privatni kapital: 90206	
		MPRR	Podrška povrtarskoj proizvodnji	50.000,00	31.753,00	11.613,00		UKUPNO: 20140 Privatni kapital: 20140	

		MPRR	Podrška uzgoju ljekovitog i aromatičnog bilja	40.000,00	0,00	0,00			
		MPRR	Podrška unapredjenja stočnog fonda	180.000,00	58.000,00	29.000,00			UKUPNO: 29000 Privatni kapital: 29000
		MPRR	Podrška unapređenju kvaliteta sirovog mlijeka	15.000,00	2.398,00	1.439,00			UKUPNO: 959 Privatni kapital: 959
		MPRR	Podrška za nabavku mehanizacije, priključaka i opreme u funkciji primarne proizvodnje	26.400,00	29.501,00	14.750,00			UKUPNO: 14750 Privatni kapital: 14750
		MPRR	Podrška investicijama u navodnjavanje	51.200,00	19.581,00	9.704,00			UKUPNO: 9876 Privatni kapital: 9876
		MPRR	Podrška pokretanju poslovanja mladih poljoprivrednika	20.000,00	10.000,00	10.000,00			
Stvaranje uslova za održivo upravljanje kroz modernizaciju proizvodnje povećanje kvaliteta proizvoda higijene i bezbjednosti hrane				7.242.600,00	377.457,00	185.592,00	0,00		UKUPNO: 191863 Privatni kapital: 191863
Razvoj poljoprivredne i prehrambene proizvodnje posebno proizvoda sa oznakom porijekla proizvoda sa geografskom oznakom i proizvoda sa oznakom garantovano	5.1 Investicije u fizički kapital koje se odnose na preradu i marketing poljoprivrednih proizvoda	MPRR	IPARD like 2 i IPARD like 2.1	427.868,00	0,00	0,00			U okviru IPARD like 2.3 javnog poziva isplaćena je bespovratna podrška u iznosu od 36,150.00 EUR. Realizacija projekata koji su ugovoreni nastavlja se i u 2019.godini,

									jer je IPARD like 2 projekat produžen do septembra 2019.godine
		MPRR	IPARD like 2.3		87.483,00	9.037,00		UKUPNO: 78446 EU fondovi: 27113 Privatni kapital: 51333	Projekti koji su trebali da se realizuju do kraja 2018.godine biće realizovani u 2019.godini, jer se IPARD like 2 projekat produžio do septembra 2019.godine.
		MPRR	Podrška investicijama u preradu na gazdinstvima	180.000,00	4.300,00	2.580,00		UKUPNO: 1720 Privatni kapital: 1720	
	5.2 Razvoj prehrambene proizvodnje sa organskim i zaštićenim geografskim porijeklom	MPRR	Očuvanje autohtonih genetičkih resursa u poljoprivredi	10.000,00	500,00	500,00			
		MPRR	Promocija poljoprivrednih proizvoda i poljoprivrede, edukacija i studijska putovanja poljoprivrednih proizvođača	25.000,00	0,00	0,00			
		MPRR	Organska proizvodnja	10.000,00	2.101,00	0,00		UKUPNO: 2101 Kredit: 2101	

		MPRR	Podrška unapređivanju kvaliteta proizvoda (razvoj oznaka porijekla geografskih oznaka i oznaka garantovano tradicionalnog specijaliteta)	15.600,00	0,00	0,00			
		MPRR	Održivo korišćenje planinskih pašnjaka	2.000,00	967,00	967,00			
		MPRR	Podrška upravljanju stajskim đubrivom	14.000,00	4.000,00	2.400,00		UKUPNO: 1600 Privatni kapital: 1600	
	5.3 Formiranje i razvoj agro kooperativa	MPRR	Podrška aktivnostima kooperativa i nacionalnih udruženja	20.000,00	0,00	0,00			
Razvoj poljoprivredne i prehrambene proizvodnje posebno proizvoda sa oznakom porijekla proizvoda sa geografskom oznakom i proizvoda sa oznakom garantovano				704.468,00	99.351,00	15.484,00	0,00	UKUPNO: 83867 EU fondovi: 27113 Privatni kapital: 54653 Krediti: 2101	
Razvoj sektora morskog ribarstva i marikulture	6.1 Mjere jačanja ribarske flote	MPRR	Modernizacija flote za ulov demerzalnih resursa, Modernizacija flote za ulov pelagičnih resursa, Modernizacija ribarske flote u malom privrednom ribolovu	320.000,00	299.312,00	145.350,00		UKUPNO: 153962 Privatni kapital: 153962	
	6.2 Mjere unapređenja sektora marikulture	MPRR	Poboljšanje konkurentnosti i efikasnosti sektora marikulture	70.000,00	63.375,00	30.162,00		UKUPNO: 33213 Privatni kapital: 33213	

	6.3 Mjere održivog upravljanja i očuvanja resursa ribe i drugih morskih organizama	MPRR	Održivo upravljanje i očuvanje resursa ribe i drugih morskih organizama; Opremanje mjesta prvog iskrcaja i uspostavljanja elektronskog sistema prikupljanja podataka i sledljivosti u malom obalnom ribolovu	703.000,00	90.125,00	90.125,00			
Razvoj sektora morskog ribarstva i marikulture				1.093.000,00	452.812,00	265.637,00			UKUPNO: 187175 Privatni kapital: 187175
POLJOPRIVREDA I RURALNI RAZVOJ				9.881.213,00	1.642.910,00	1.180.003,00			UKUPNO: 462905 EU fondovi: 27113 Privatni kapital: 433691 Krediti: 2101
UKUPNO: ODRŽIVI RAST				113.445.739,00	74.689.455,00	1.910.552,00	4.482.696,00		UKUPNO: 68296205 Donacija: 156000 EU fondovi: 27113 Privatni kapital: 50433691 Krediti: 17679401

Inkluzivni rast

Prioritetna oblast 1 - Razvoj ljudskih resursa i zapošljavanje

Prioritet	Mjera	Nadležna institucija	Naziv projekta / aktivnosti	Planirana investicija / ulaganje za 2018. godinu (u EUR)	Realizovana investicija/ ulaganja u 2018. godini (u EUR)	Budžet CG (u EUR)	Budžet JLS (u EUR)	Ostali izvori (u EUR)	Komentar realizacije/ odstupanja od plana
Uspostaviti sistemske veze između privrede i sistema obrazovanja i primjena instrumenata za analizu praćenje i predviđanja potreba tržišta	1.1 Usaglašavanje obrazovnih programa sa potrebama tržišta rada	MP, MRSS	Visoko obrazovanje i istraživanje za inovacije i konkurentnost	68.543,00	0,00	0,00			
	1.2 Povezivanje visokog obrazovanja i tržišta rada i podizanje preduzetničko-inovativnog karaktera obrazovanja	MP	Programi I aktivnosti cjeloživotnog obrazovanja i učenja	316.666,00	0,00	0,00			
Podsticanje nezapošljenih lica za sticanjem novih znanja i vještina u skladu sa potrebama privrede	2.1 Program osposobljavanja i obrazovanja nezapošljenih lica	MRSS, ZZZ, MP, MIDT, UZK	Program stručnog osposobljavanja lica sa stečenim visokim obrazovanjem	1.374.750,00	1.470.000,00	1.470.000,00			
		ZZZ	Obrazovanje i osposobljavanje odraslih	123.000,00	84.696,00	84.696,00			
		ZZZ	Osposobljavanje za rad kod poslodavca	90.000,00	0,00	0,00			
		ZZZ	Osposobljavanje za samostalna rad	134.000,00	0,00	0,00			
		ZZZ	Krediti za samozapošljavanje	100.000,00	80.000,00	80.000,00			

	2.2 Ostali programi aktivne politike zapošljavanja	ZZZ	Javni radovi	153.000,00	147.231,00	147.231,00			
		ZZZ	Programi namijenjeni RE populaciji	11.000,00	15.231,00	15.231,00			
		ZZZ	Druge mjere usmjerene na povećanje zaposlenosti odnosno smanjenje nezaposlenosti	110.000,00	61.345,00	61.345,00			
		ZZZ	Ostali programi i projekti	123.000,00	32.389,00	32.389,00			
		ZZZ	Profesionalna rehabilitacija i zapošljavanje OSI	1.500.000,00	1.399.726,00	1.399.726,00			
Ostale mjere inkluzivnog rasta	3.1 Mjere unapređenja politike inkluzivnog rasta	Opština Herceg Novi	Strategija za mlade Opštine Herceg Novi	10.000,00	Podaci nijesu dostavljeni.				
RAZVOJ Ljudskih resursa i zapošljavanje				4.113.959,00	3.290.618,00	3.290.618,00	0,00		
Prioritetna oblast 2 - Unapređenje obrazovne zdravstvene socijalne sportske i ostale društvene ifrastrukture									
Prioritet	Mjera	Nadležna institucija	Naziv projekta / aktivnosti	Planirana investicija / ulaganje za 2018. godinu (u EUR)	Realizovana investicija/ ulaganja u 2018. godini (u EUR)	Budžet CG (u EUR)	Budžet JLS (u EUR)	Ostali izvori (u EUR)	Komentar realizacije/ odstupanja od plana
Unapređenje obrazovne zdravstvene socijalne i sportske infrastrukture	1.1 Mjere poboljšanja zdravstvene i socijalne infrastrukture i usluga	MRSS	Projekat "Nastavak reforme sistema socijalne zaštite" - uspostavljanje kriznog centra za žrtve nasilja u opštini Herceg Novi	6.000,00	4.962,00	4.962,00			

		Opština Tivat	Izgradnja Dnevnog centra za djecu sa posebnim potrebama - Tivat	200.000,00	0,00		0,00		U toku izvođenje I faze radova; ugovorena vrijednost 387080.00
		Opština Tivat	Rekonstrukcija DTV Partizan - Tivat	296.000,00	296.000,00		296.000,00		
	1.2 Unapređenje obrazovne infrastrukture	DJR, JLS	Vrtić u Baru	475.000,00	0,00	0,00			
		DJR	Vrtić u Ulcinju	10.000,00	0,00	0,00			
		DJR	Sanacija klizišta na Savini za potrebe izgradnje i rekonstrukcije školskih i predškolskih objekata, Herceg Novi	600.000,00	258.693,00	258.693,00			
		Opština Ulcinj	Izgradnja osnovne škole u Sukobinu - Ulcinj	196.000,00	0,00		0,00		Zbog neblagovremenih uplata od strane jdnog od potpisnika memoranduma o finansiranju navedenog projekta izvodjac je kasnio sa radovima.

	1.3 Unapređenje sportske infrastrukture	DJR, JLS	Izgradnja objekta Sportske dvorane u Kotoru	100.000,00	0,00	0,00			
		DJR	Rekonstrukcija objekta zatvorenog bazena u Kotoru	700.000,00	0,00	0,00			
		DJR	Sanacija odlagališta "Čafe" u Baru IPA	1.275.000,00	33.325,00	33.325,00			
Unapređenje društvene poslovne i ostale infrastrukture	2.1 Izgradnja i rekonstrukcija administrativnih objekata	Opština Bar	Rekonstrukcija u postojećim gabaritima biblioteke u Virpazaru	40.990,00	46.990,00		46.990,00		
	2.2 Izradnja ostale infrastrukture	Opština Kotor	Izgradnja javne rasvjete - privredna zona II	115.000,00	Podaci nijesu dostavljeni.				
		Opština Kotor	Popločanje platoa na Gurdiću - Kotor	80.000,00	Podaci nijesu dostavljeni.				
		Opština Kotor	Uređenje gradskih bedema i šetačke staze od Gurdića do Ljetnje pozornice	175.000,00	Podaci nijesu dostavljeni.				
		Opština Bar	Izgradnja objekta skloništa za napuštene životinje na kat.parcele br. 1712/1 KO Polje - Bar	60.000,00	10.895,00		10.895,00		Uložena sredstva se odnose na izradu projektno - tehničke dokumentacije i revizije urađenog glavog projekta

		Opština Tivat	Izgradnja Vatrogasnog doma u Gradiošnici - Tivat	400.000,00	0,00		0,00		U postupku je rješavanje imovinsko- pravnih odnosa; izmiještanje stuba dalekovoda.
Unapređenje obrazovne zdravstvene socijalne sportske i ostale društvene infrastrukture				4.728.990,00	650.865,00	296.980,00	353.885,00		
UKUPNO: INKLUZIVNI RAST				8.842.949,00	3.941.483,00	3.587.598,00	353.885,00		
PRIMORSKI REGION				182.030.078,00	181.623.978,00	6.203.007,00	5.114.257,00	UKUPNO: 170306712 Donacija: 156000 EU fondovi: 27113 Privatni kapital: 79543073 Krediti: 90580526	

Rekapitulacija ulaganja: Struktura i izvori ulaganja u 2018. godini

Pravac razvoja / Region	Ukupno realizovana investicija / ulaganje u 2016. godini EUR	Državni budžet EUR	Lokalni budžet EUR	Donacije EUR	EU fondovi EUR	Privatne investicije EUR	Krediti EUR
SJEVERNI REGION	340.500.981,00	238.916.469,00	3.612.824,00	9.213.896,00	1.310.304,00	45.884.467,00	41.563.048,00
Održivi rast	255.160.228,00	213.823.576,00	2.809.975,00	2.891.531,00	1.310.304,00	16.775.085,00	17.549.784,00
Pametnan rast	71.399.390,00	17.968.288,00	308.456,00	0,00	0,00	29.109.382,00	24.013.264,00
Inkluzivni rast	13.941.363,00	7.124.605,00	494.393,00	6.322.365,00	0,00	0,00	0,00
SREDIŠNJI REGION	228.928.140,00	44.361.184,00	13.535.724,00	2.629.637,00	1.334.050,00	43.243.097,00	123.824.478,00
Pametnan rast	161.057.131,00	4.834.768,00	739.398,00	49.702,00	183.732,00	39.776.262,00	115.473.269,00
Održivi rast	51.440.304,00	25.105.282,00	10.984.978,00	2.579.935,00	1.073.082,00	3.466.835,00	8.230.223,00
Inkluzivni rast	16.430.705,00	14.421.134,00	1.811.348,60	0,00	77.236,00	0,00	120.986,00
PRIMORSKI REGION	181.623.978,00	6.203.007,00	5.114.257,00	156.000,00	27.113,00	79.543.073,00	90.580.526,00
Pametnan rast	102.993.040,00	704.857,00	277.676,00	0,00	0,00	29.109.382,00	72.901.125,00
Održivi rast	74.689.455,00	1.910.552,00	4.482.696,00	156.000,00	27.113,00	50.433.691,00	17.679.401,00
Inkluzivni rast	3.941.483,00	3.587.598,00	353.885,00	0,00	0,00	0,00	0,00
UKUPNO CRNA GORA	751.053.099,00	289.480.660,00	22.262.805,00	11.999.533,00	2.671.467,00	168.670.637,00	255.968.052,00
ODRŽIVI RAST	335.449.561,00	23.507.913,00	1.325.530,00	49.702,00	183.732,00	97.995.026,00	212.387.658,00
PAMETAN RAST	381.289.987,00	240.839.410,00	18.277.649,00	5.627.466,00	2.410.499,00	70.675.611,00	43.459.408,00
INKLUZIVNI RAST	34.313.551,00	25.133.337,00	2.659.626,60	6.322.365,00	77.236,00	0,00	120.986,00

Preporuke za naredne faze sprovođenja Strategije/ Akcionih planova

Kao što je navedeno u uvodnom dijelu, što se potvrđuje kroz tabelarni prikaz realizacije pojedinačnih projekata i aktivnosti, stepen realizacije Akcionog plana u 2018. godini može se ocijeniti kao izuzetno dobar, imajući u vidu stepen realizacije od 94%. U pitanju je stepen realizacije u finansijskom smislu, dakle iz ugla uloženi sredstava. Stepens realizacije broja projekata je nešto manji – 79%, što ukazuje na to da su određeni projekti realizovani sa više finansijskih sredstava u odnosu na plan.

Visok stepen realizacije Akcionog plana obezbijeđen je u fazi sveobuhvatnog procesa prikupljanja podataka, insistiranjem da se za isti predlože samo projekti čija je realizacija u 2018. godini izvjesna, tj. za koja su obezbijeđena finansijska sredstva. Na taj način, sačinjen je realan plan, što potvrđuje njegova implementacija.

Međutim, analizirajući inpute jedinica lokalne uprave i nadležnih institucija i dalje su u realizaciji projekata prisutni problemi/ ograničenja u dijelu sprovođenja tenderskih procedura, nepripremljenost za realizaciju projekata finansiranih iz EU sredstava, neregulisana imovinska pitanja, dok u slučaju projekata čija je realizacija planirana sredstvima jedinica lokalne samouprave i sredstvima privatnih investitora, prisutan je problem nemogućnosti obezbjeđivanja finansijskih sredstava. Sa druge strane, prethodno navedeni pristup uključivanja samo realnih projekata obezbijedio je da se broj pomenutih problema sveden na minimum.

Ono na čemu će se raditi u daljim fazama jeste unapređenje u dijelu praćenja indikatora učinka i indikatora rezultata, s obzirom da je do sada akcenat bio stavljen na analizu finansijske realizacije plana. Na taj način obezbijediće se bolja osnova za analizu sveukupnog efekta realizacije predmetne Strategije.

Iz ugla pravaca razvoja, pozitivno je što se na nacionalnom nivou godinama sve više smanjuje razlika u iznosu ulaganja u održivi i pametan rast, s obzirom da je godinama realizacija projekata u pravcu održivog rasta bila dominantna. Ovakvi projekti svakako stvaraju dobru osnovu, ali za vidljivije efekte koji vode poboljšanju socio-ekonomskih pokazatelja, bilo je neophodno unaprijediti realizaciju projekata u okviru pametnog rasta. Takav trend treba zadržati i u nastavku realucije Strategije. Na nivou regiona situacija je drugačija, tj. ulaganja u pametan rast jesu najveća u Središnjem i Primorskom regionu, dok je u Sjevernom regionu i dalje dominantno zbirno ulaganje u održivi rast. Na povećanju broja projekata pametnog rasta posebno u Sjevernom regionu treba raditi i definisati ih kao prioritet za implementaciju.

PRILOG 1: Pokazatelji uspješnosti realizacije Strategije regionalnog razvoja Crne Gore, 2014-2020.

Opšti pokazatelji, kao i pokazatelji po ključnim razvojnim sektorima na osnovu kojih se prati uspješnost realizacije Strategije na nacionalnom nivou za 2013, godinu prije početka primjene Strategije i za 2016, 2017. i 2018. godinu.

Pokazatelj na nivou Crne Gore	2013	2016	2017	2018
Broj stanovnika	620.029 (Popis 2011.)	627.700 ¹	622.3872	627.847
BDP, tekuće cijene, mil.EUR	3.362,4	3.773 ³	4.236 ⁴	4.619
Realni rast BDP, %	3,5	2,5 ⁵	4,26	4,9
BDP PPS u odnosu na EU (%)	40	45	467	n/a
BDP po glavi stanovnika, EUR	5,41	6,06 ⁸	6,80	7,42
BDP PPS po glavi stanovnika, EUR	10 800	n/a	11.6349	18.861
Oporezivi dohodak po glavi stanovnika, EUR	2.303,89	2.428,35 ¹⁰	2.478,40	/
Stopa nezaposlenosti (u %)	19,5 (anketa o radnoj snazi) 14,88 (admin. izvor)	17,7 (anketa o radnoj snazi) 21,33 (admin.izvor)	22,09	15,2
Broj zaposlenih	201.900 (anketa o rs) 171.474 (admin. izvor)	224.200 (anketa o rs) 177.473 (admin.izvor)	229.300 (anketa o rs) 182.368 CBCG	190.132
Stopa rasta industrijske proizvodnje, %	10,6	-4,4	-4,2 ¹¹	22,4
Stopa rasta proizvodnje u prerađivačkoj industriji, %	-5	-7,8	-3 ¹²	12,1
Stopa rasta proizvodnje električne energije, %	38,7	3,5	-24,6 ¹³	62,1
Broj noćenja turista	9.411.943	11.250.005	12.000.000	12.930.334
Prihodi od turizma (strani turisti), % rasta	3,5	2,8	13	/
Stopa rasta prodaje i	6	6	/	/

¹ Procjena Ministarstvo finansija

² Krajem 2017. godine -Procjena Monstata

³ Preliminarni podatak za 2016. godinu

⁴ Preliminarni podaci Monstata

⁵ Preliminarni podatak za 2016. godinu

⁶ Centralna banka CG

⁷ Izvor: Eurostat: http://ec.europa.eu/eurostat/data/database?node_code=tec00114

⁸ Procjena Ministarstva finansija

⁹ Procjena na osnovu:

http://ec.europa.eu/eurostat/tgm/table.do?tab=table&init=1&language=en&pcode=sdg_08_10&plugin=1

¹⁰ Promjenjivi indikator

¹¹ CBCG

¹² CBCG

¹³ CBCG

otkupa u poljoprivrednoj proizvodnji %				
Strane direktne investicije – neto u EUR	324 miliona EUR	371.6 mil.EUR	474,4 mil. EUR	327,6 mil. EUR
Saldo trgovinskog bilansa % BDP	-39,5	-44	/	44,4
Deficit tekućeg računa % u BDP	-14,5	-19,1	-11,814	-17,2
Rang u Izvještaju SB Doing Business	44.	51.	42.	50.
Rang prema Globalnom indeksu konkurentnosti	67.	82.	77.	71.
Stepen konkurentnosti jedinica lokalne samouprave i regiona ¹⁵	Stepen konkurentnosti za period 2009-2011. godina, Lista prikazana u posebnom aneksu.	Stepen konkurentnosti za period 2012-2014. godina, Lista prikazana u posebnom aneksu.	Stepen konkurentnosti za period 2012-2014. godina, Lista prikazana u posebnom aneksu.	Stepen konkurentnosti za period 2012-2014. godina, Lista prikazana u posebnom aneksu, uz preliminarnu Listu na bazi podataka 2015-2017
Stepen razvijenosti jedinica lokalne samouprave i regiona ¹⁶	Stepen razvijenosti za period 2010-2012. godina, Lista prikazana u posebnom aneksu.	Stepen razvijenosti za period 2013-2015. godina, Lista prikazana u posebnom aneksu	Stepen razvijenosti za period 2013-2015. godina, Lista prikazana u posebnom aneksu	Stepen razvijenosti za period 2013-2015. godina, Lista prikazana u posebnom aneksu
Broj malih i srednjih preduzeća	21.324	25.080	26.782	29.772
Broj preduzetnika	11.517	9.344	9.356	9.619
Broj zaposlenih u preduzećima	115.592	123.046	130.563	143.272
Broj zaposlenih u sektoru – poljoprivreda, šumarstvo i ribarstvo	9.100 (anketa o rs) 2.771 (admin. izvor)	16.100 (anketa o rs) 2312 (adm.izvor)	18.100 (anketa o rs)	19.000 ¹⁷

¹⁴ CBCG

¹⁵ Stepem konkurentnosti se utvrđuje na osnovu indeksa konkurentnosti koji predstavlja trogodišnji prosjek pokazatelja poslovnog okruženja i poslovnog sektora, koji se izračunava na osnovu analize kvalitativnih i kvantitativnih podataka na nivou jedinice lokalne samouprave.

¹⁶ Indeks razvijenosti predstavlja trogodišnje prosječno ponderisano odstupanje standardizovanih vrijednosti osnovnih pokazatelja od nacionalnog prosjeka. Pokazatelji koji ulaze u sastav indeksa razvijenosti izračunati su na osnovu podataka u periodu od tri godine koje prethode postupku ocjenjivanja i to su: stopa nezaposlenosti, dohodak JLS per capita, budžetski prihodi JLS (sopstveni zakonom ustupljeni) per capita, stopa rasta stanovništva i stopa obrazovanja stnovništva na nivou JLS.

¹⁷ Ministarstvo poljoprivrede i ruralnog razvoja

**PRILOG 2: Usporedni prikaz indeksa konkurentnosti JLS
(IK 2012-2014 i IK 2009-2011)**

Jedinica lokalne samouprave	Indeks konkurentnosti 2012-2014	Stepen konkurentnosti 2012-2014	Indeks konkurentnosti 2009-2011	Stepen konkurentnosti 2009-2011	Promjena u indeksu konkurentnosti	Promjena u stepenu konkurentnosti
Budva	180,2	1	161	1	19,16	
Tivat	176,3	2	156	2	20,30	
Herceg Novi	164,3	3	121,10	7	43,17	+4
Podgorica	140,7	4	142	3	-1,27	-1
Kotor	128,7	5	135	4	-6,27	-1
Bar	109,4	6	116	8	-6,62	+2
Danilovgrad	104,2	7	122	6	-17,82	-1
Žabljak	104,1	8	129	5	-24,95	-3
Nikšić	99,5	9	99,30	10	,20	+1
Ulcinj	99,4	10	103,90	9	-4,49	-1
Rožaje	97,6	11	83	13	14,58	+2
Cetinje	82,5	12	89,20	11	-6,66	-1
Bijelo Polje	82,2	13	67	19	15,22	+6
Plav	78,9	14	64,50	20	14,37	+6
Mojkovac	78,3	15	77	14	1,28	-1
Pljevlja	72,9	16	86	12	-13,07	-4
Šavnik	69,8	17	64,40	21	5,41	+4
Berane	66,8	18	66,60	18	,16	
Kolašin	54,	19	69,50	16	-15,47	-3
Plužine	50,8	20	69,40	17	-18,59	-3
Andrijevica	46,2	21	71	15	-24,83	-6

U nastavku je Lista indeksa konkurentnosti JLS, utvrđena na bazi podataka 2015-2017. godina. Ista je izrađena u IV kvartalu 2018. godine, razmotrena na sjednici Partnerskog savjeta za regionalni razvoj u decembru iste godine, međutim zbog potrebe za daljom analizom podataka i eventualno izmjene metodologije, ista još uvijek nije usvojena. Dakle, u pitanju su preliminarni podaci.

Jedinica lokalne samouprave	Odstupanje od prosjeka konkurentnosti svih jedinica lokalne samouprave u Crnoj Gori	Indeks konkurentnosti	Stepen konkurentnosti
		Prosječna konkurentnost svih JLS u Crnoj Gori=100	
Budva	0,879	187,9	1
Tivat	0,573	157,3	2
Podgorica	0,449	144,9	3
Kotor	0,402	140,2	4
Herceg Novi	0,260	126,0	5
Žabljak	0,209	120,9	6
Bar	0,203	120,3	7
Nikšić	0,124	112,4	8
Ulcinj	0,086	108,6	9
Danilovgrad	0,043	104,3	10
Cetinje	-0,020	98,0	11
Pljevlja	-0,068	93,2	12
Plav	-0,070	93,0	13
Mojkovac	-0,097	90,3	14
Bijelo Polje	-0,106	89,4	15
Kolašin	-0,160	84,0	16
Rožaje	-0,233	76,7	17
Plužine	-0,238	76,2	18
Gusinje	-0,265	73,5	19
Šavnik	-0,346	65,4	20
Berane	-0,399	60,1	21
Andrijevica	-0,580	42,0	22
Petnjica	-0,685	31,5	23

**PRILOG 3: Uporedni prikaz indeksa razvijenosti JLS
(IR 2013-2015 i IR 2009-2011)**

Indeks razvijenosti JLS predstavlja prosječno ponderisano odstupanje standardizovanih vrijednosti osnovnih pokazatelja od nacionalnog prosjeka. Posljednje izračunavanje je izvršeno za period 2013-2015. godina na osnovu kojeg se može zaključiti da je u odnosu na prethodni, izračunat za period 2010-2013. godina, kada izuzmemo izračunate vrijednosti za novoformirane opštine Petnjica i Gusinje, za koje nema uporednih pokazatelja iz prethodnog perioda, može se zaključiti da je došlo do pozitivnog kretanja. Razlika u razvijenosti između najrazvijenije Budve i najmanje razvijene Andrijevice je 5,6 puta dok je u predhodnom periodu ta razlika bila 8,8 puta. Izmedju dva izračunavanja kod 8 JLS koje su pripadale grupi manje razvijenih došlo je do povećanja indeksa razvijenosti.

Novi indeks konkurentnosti, na bazi podataka za period 2016-2018. godina, biće obračunat u III ili IV kvartalu 2019. godine.

Jedinica lokalne samouprave	Indeks razvijenosti 2013-2015 (Crna Gora=100)	Stepen razvijenosti JLS 2013-2015	Indeks razvijenosti 2010-2012 (Crna Gora=100)	Stepen razvijenosti JLS 2010-2012	Promjene u indeksu razvijenosti	Promjene u stepenu razvijenosti
Budva	252,36	1.	331,73	1.	-79,37	
Tivat	149,28	2.	173,09	2.	-23,81	
Kotor	132,63	3.	143,21	4.	-10,58	+1
Podgorica	120,19	4.	141,13	5.	-20,49	+1
Herceg Novi	117,99	5.	160,17	3.	-42,18	-2
Bar	106,71	6.	133,86	6.	-27,15	
Plužine	105,24	7.	131,30	7.	-26,06	
Danilovgrad	94,94	8.	100,94	8.	-6	
Nikšić	85,61	9.	95,03	9.	-9,42	
Cetinje	79,04	10.	74,95	12.	4,09	+2
Žabljak	77,05	11.	77,51	10.	-,46	-1
Ulcinj	76,95	12.	75,44	11.	1,51	+1
Pljevlja	75,57	13.	70,74	13.	4,83	
Berane	65,55	14.	60,08	16.	5,47	+2
Mojkovac	62,34	15.	63,38	15.	-1,04	
Plav	62,05	16.	38	20.	24,05	+4
Kolašin	60,27	17.	64,41	14.	-4,14	-3
Rožaje	56,35	18.	39,64	18.	16,71	
Bijelo Polje	53,14	19.	38,06	19.	15,08	
Šavnik	49,75	20.	49,40	17.	,37	-3
Andrijevice	44,97	21.	37,92	21.	7,05	
Gusinje	40,43	22.	/	/	/	/
Petnjica	30,31	23.	/	/	/	/

PRILOG 4: Prihodi lokalnih samouprava, Egalizacioni fond i Uslovne dotacije

Prihodi lokalnih samouprava

Sopstveni i zakonom ustupljeni prihodi lokalnih samouprava na nivou Crne Gore u 2018. godini iznosili su 164 miliona EUR i za manje od 2 miliona EUR veći su u odnosu na prethodnu godinu. Najveći rast je postignut u Primorskom regionu, takođe manji je zabilježen i u Središnjem, dok je u slučaju Sjevernog regiona, tj. njemu pripadajućim JLS, došlo do smanjenja iznosa predmetnih sredstava.

Kada su u pitanju prihodi per capita i dalje su prisutne značajne razlike između regiona i JLS u okviru jednog regiona. Najveći prosjek per capita imaju opštine: Budva, Plužine, Tivat, Kotor i Žabljak, a najniži novoosnovane opštine Petnjica i Gusinje, a zatim i Bijelo Polje i Berane.

Značajnije finansijsko ujednačavanje JLS vrši se preko Egalizacionog fonda. Ako se sredstva iz egalizacionog fonda dodaju sopstvenim prihodima JLS situacija se mijenja, ali i u tom slučaju prosječni prihodi JLS Sjevernog regiona su na iza iznosa Središnjeg i Primorskog regiona. Najveće ukupne prihode per capita imaju opštine: Budva, Tivat, Plužine, Šavnik i Koto, a najniže opštine: Gusinje, Petnjica, Podgorica, Danilovgrad, Bijelo Polje i Rožaje.

JLS	Sopstveni prohod JLS EUR 2017	Sopstveni prohod JLS EUR 2018	Sopstveni prihod i prihodi iz Egalizacionog fonda EUR 2018	Broj stanovnika	Prihod JLS po glavi stanovnika EUR 2018	Prihod JLS plus Egalizacioni fond po glavi stanovnika EUR 2017	Prihod JLS plus Egalizacioni fond po glavi stanovnika EUR 2018
Andrijevića	408.354	426.039,00	1.804.004	5.071	84,01	323,58	355,75
Berane	2.200.094	2.342.244,00	6.635.132	28.488 ¹⁸	82,22	220,85	232,91
Bijelo Polje	2.717.919	3.096.159,00	10.273.737	46.051	67,23	196,92	223,09
Gusinje	145.367	165.285,00	633.660	4.027	41,04	134,54	157,35
Kolašin	1.419.771	1.202.573,00	2.604.724	8.380	143,51	318,28	310,83
Mojkovac	934.410	1.028.692,00	2.134.010	8.622	119,31	210,47	247,51
Petnjica	93.373	193.131,00	949.912	5.482	35,23	135,51	173,28
Plav	2.797.966	1.133.990,00	2.316.151	9.081	124,88	432,99	255,05
Plužine	2.610.011	2.131.852,00	2.131.852	3.246	656,76	804,07	656,76
Pljevlja	6.261.612	5.701.379,00	8.938.468	30.786	185,19	295,28	290,34
Rožaje	1,542.884	1.946.654,00	4.808.511	22.964	84,77	177,13	209,40
Šavnik	196.933	468.845,00	1.691.205	2.070	226,50	618,94	817,01
Žabljak	1.328.863	1.319.237,00	1.919.307	3.569	369,64	541,73	537,77
Sjeverni region	22.657.557	21.156.080,00	46.840.673	177.837	118,96	256,88	263,39
Cetinje	1.856.862	2.062.591,00	2.396.412 + 3.557.027 ¹⁹	16.657	123,83	294,23	357,41
Danilovgrad	1.825.999	2.180.227,00	4.078.519	18.472	118,03	195,44	220,79
Nikšić	9.350.304	12.306.951,00	18.779.326	72.443	169,88	205,21	259,23
Podgorica	41.148.873	38.238.176,00	38.238.176	185.937	205,65	221,31	205,65
Središnji region	54.182.038	54.787.945,00	67.049.460	293.509	186,67	219,84	228,44
Bar	13.733.598	12.727.765,00	12.727.765	42.048	302,70	326,62	302,70
Budva	32.389.952	32.709.336,00	32.709.336	19.218	1702,02	1685,40	1702,02

Herceg Novi	10.690.870	11.075.675,00	11.075.675	30.864	358,85	346,39	358,85
Kotor	13.873.054	14.222.777,00	14.222.777	22.601	629,30	613,82	629,30
Tivat	10.104.172	11.946.445,00	11.946.445	14.031	851,43	720,13	851,43
Ulcinj	4.801.812	5.382.012,00	6.109.319	19.921	270,17	280,43	306,68
Primorski region	85.593.458	88.064.010,00	88.791.317	148.683	592,29	580,96	597,19
Ukupno Crna Gora	162.433.053	164.008.035,00	202.681.450	620.029	264,52	317,06	326,89

Izvor: Ministarstvo finansija

Egalizacioni fond

Na osnovu člana 34, stav 5 Zakona o finansiranju lokalne samouprave ("Sl. list RCG", br.42/03 i 44/03 i "Sl. list CG", br. 05/08, 74/10, 1/15, 78/15, 3/16, 30/17 i 92/17), a u vezi sa Pravilnikom o raspodjeli i korišćenju sredstava Egalizacionog fonda ("Sl. list CG", br. 50/11 i 50/12), Ministarstvo finansija je donijelo Rješenje o konačnoj raspodjeli sredstava Egalizacionog fonda opštinama za 2018. godinu

Konačna raspodjela sredstava Egalizacionog fonda za 2018. godinu iznosila su 35.116.388 EUR.

U narednoj tabeli dat je pregled konačno uplaćenih sredstava iz Egalizacionog fonda, za 2014, 2015, 2016, 2017. i 2018. godinu.

Tabela: Egalizacioni fond po JLS, 2014-2018. god.

JLS	2014. god.	2015. godina	2016. godina	2017. godina	2018. godina
Andrijevića	779.658	956.014	1.087.922	1.232.541	1.377.965
Berane	3.165.215	3.051.475	3.652.838	4.091.505	4.292.888
Bijelo Polje	4.366.574	4.408.854	4.368.744	6.350.323	7.177.578
Gusinje	0	323.328	382.061	396.417	468.375
Kolašin	801.724	823.816	829.307	1.247.446	1.402.151
Mojkovac	617.842	766.535	762.860	880.299	1.105.318
Petnjica	0	502.402	531.204	649.513	756.781
Plav	921.860	935.989	929.017	1.134.054	1.182.161
Plužine	0	0	0	0	0
Pljevlja	1.569.123	1.941.427	2.295.497	2.828.952	3.237.089
Rožaje	1.995.728	2.225.277	2.238.818	2.524.623	2.861.857
Šavnik	681.588	773.993	900.396	1.084.268	1.222.360
Žabljak	433.960	480.513	499.502	604.570	600.070
Sjeverni region	15.333.272	17.189.623	18.442.166	23.024.511	25.684.593
Cetinje	2.736.609	2.715.409	2.984.941	3.044.104	333.821 3.557.027*
Danilovgrad	1.019.930	1.372.742	1.494.957	1.784.192	1.898.292
Nikšić	4.673.044	5.471.833	5.284.657	5.515.947	6.472.375
Podgorica	0	0	0	0	0
Središnji region	8.429.583	9.559.984	9.764.555	10.344.243	8.704.488
Bar	0	0	0	0	0
Budva	0	0	0	0	0
Herceg Novi	0	0	0	0	0
Kotor	0	0	0	0	0
Tivat	0	0	0	0	0
Ulcinj	752.689	724.823	691.169	784.720	727.307
Primorski region	752.689	724.823	691.169	784.720	727.307
Ukupno Crna Gora	24.517.544	27.474.430	28.933.890	34.153.474	35.116.388

Izvor: Ministarstvo finansija

* Iznos sredstava koja su Prijestonici Cetinje uplaćena po osnovu Zakona o Prijestonici

Uslovne dotacije

Odredbama člana 38, stav 3 Zakona o finansiranju lokalne samouprave ("Sl. list RCG", br.42/03 i 44/03 i "Sl. list CG", br. 05/08, 74/10, 1/15, 78/15, 3/16 i 30/17) propisano je da JLS, za finansiranje investicionih projekata koji su od posebnog interesa za opštinu ili više opština, imaju pravo na korišćenje uslovnih dotacija iz Budžeta Crne Gore. Takođe, prema odredbama navedenog člana, uslovne dotacije se mogu koristiti i za kofinansiranje projekata koji se većim dijelom finansiraju iz donatorskih sredstava.

Sredstva za uslovne dotacije, utvrđena Zakonom o budžetu Crne Gore za 2018. godinu iznosila su 198.000,00 EUR i cjelokupan iznos je uplaćen opštini Danilovgrad.

Opštini Danilovgrad..... 198.000,00 EUR

PRILOG 5: Nezaposlenost

Na evidenciji Zavoda za zapošljavanje na 31. decembar 2018. godine nalazilo se 41.378 nezaposlenih lica. U odnosu na isti period 2017. godine broj nezaposlenih je povećan za 9.884 lica ili za 19,2%. Stopa nezaposlenosti, posmatrana kao odnos broja registrovanih nezaposlenih i aktivnog stanovništva, na dan 31. decembar 2018. godine bila je 17,83%, što je pozivan podatak u odnosu na isti prethodne godine 22,09%.

Tabela: Broj nezaposlenih i stopa nezaposlenosti po JLS, 2015-2018. godina

JLS	31.12.2015.		31.12.2016.		31.12.2017.		31.12.2018.	
	Broj nezaposlenih	Stopa %	Broj nezaposlenih	Stopa %	Broj nezaposlenih	Stopa %	Broj nezaposlenih	Stopa %
Andrijevića	503	35.08	740	51,60	1.044	72.80	877	61.16
Berane	2.865	26.49	5.891	54,46	6.444	59.57	4.519	48.07
Petnjica							987	69.70
Bijelo Polje	4.176	28.34	4.514	30,64	5.026	34.11	3.992	27.10
Kolašin	854	27.80	809	26,33	819	26.66	801	26.07
Mojkovac	768	26.86	821	28,72	878	30.71	618	21.62
Plav	789	20.79	1.171	30,85	2.201	57.98	1.727	65.39
Gusinje							600	51.95
Plužine	235	16.63	216	15,29	214	15.15	177	12.53
Pljevlja	2.902	25.08	2.922	25,26	2.649	22.90	2.274	19.66
Rožaje	1.936	28.96	2.607	39	3.720	55.66	3.153	47.17
Šavnik	134	17.63	155	20,39	116	15.26	86	11.32
Žabljak	306	22.75	235	17,47	206	15.32	113	8.40
Sjeverni region	15.468	26.45	20.081	34,34	23.317	39,87	19.924	34.07

Cetinje	1.467	21.94	1.440	21,53	1.347	20.14	1.074	16.06
Danilovgrad	1.128	15.97	1.443	20,42	1.457	20.62	982	13.90
Nikšić	5.161	20.02	5.438	21,10	5.254	20.38	4.202	16.30
Podgorica	8.955	11.88	11.934	15,84	11.732	15.57	7.304	10.88
Golubovci							676	12.26
Tuzi							914	33.65
Podgorica sa Golubovcima i Tuzima							8.894	11.80
Središnji region	16.711	14.55	20.255	17,63	19.790	17,23	15.152	13.19
Budva	790	8.99	1.231	14	1.021	11.61	801	9.11
Bar	2.479	15.25	2.828	17,40	2.863	17.61	2.270	13.96
Tivat	740	13.01	746	13,12	784	13.79	576	10.13
Ulcinj	1.466	23.62	1.789	28,82	1.514	24.39	1.281	20.64
Herceg Novi	1.521	11.94	1.793	14,08	1.323	10.39	842	6.61
Kotor	816	9.10	764	8,52	650	7.25	532	5.93
Primorski region	7.812	13.32	9.151	15,60	8.155	13,91	6.302	10.75
Ukupno Crna Gora	39.991	17.24	49.487	21,33	51.262	22,09	41.378	17.83

Izvor: Zavod za zapošljavanje Crne Gore

Na nivou JLS, najveće stope nezaposlenosti na kraju 2018. godine evidentirane su u Petnjici, Plavu i Andrijevici, kada je u pitanju Sjeverni region, zatim u Središnjem regionu u Tuzima, na Cetinju i u Nikšiću, dok među opštinama Primorskog regiona najveće stope nezaposlenosti su u Ulcinju i Baru. Povećanje stope nezaposlenosti na kraju 2018. godine u odnosu na kraj 2017. godine zabilježeno je samo u slučaju opštine Plav, dok su u slučaju ostalih JLS pozitivne promjene, tj. postignuto je smanjenje stope nezaposlenosti. Do najvećeg smanjenje stope nezaposlenosti došlo je u opštinama: Andrijevica, Mojkovac i Rožaje. Na nivou regiona, stopa nezaposlenosti je smanjena u slučaju sva tri regiona.

PRILOG 6: Preduzetnici, mikro, mala, srednja preduzeća i broj zaposlenih

U posmatranom periodu nastavljen je trend rasta ukupnog broja MMS preduzeća, na kraju 2018. godine bilo ih je 29.722 što je u odnosu 25.498 na kraja 2016. godine više za 16.6%, u istom periodu broj zaposlenih u njima je porastao sa 123.339 na kraju 2016. godine na 143.272 na kraju 2018. godine ili za 16.2%.

Posmatrano po regionima, u Sjevernom regionu povećan je broj MMS preduzeća za 8.8% u 2018. u odnosu na 2016. godinu, broj zaposlenih u njima u 2018. je povećan 9.3%. U Središnjem regionu je broj MMS preduzeća u odnosu na 2016. godinu povećan je za 16.2%, dok je broj zaposlenih povećan 16.6%. U Primorskom regionu ostvaren je rast broja MMS preduzeća i zaposlenih u njima, u odnosu na 2016, za 19,9% odnosno 17.7%.

Tabela: Broj MMS preduzeća po JLS, 2016-2018. godina

JLS	2016.		2017.		2018.	
	MMSP	Br. zap.	MMSP	Br. zap.	MMSP	Br. zap.
Andrijevića	62	233	66	253	68	273
Berane	526	2.435	546	2.563	565	2.646
Bijelo Polje	913	4.541	973	4.617	1.040	4.767
Gusinje	2	3	1	1	2	2
Kolašin	200	883	200	960	211	885
Mojkovac	136	652	140	691	138	729
Petnjica	/	/	/	/	3	11
Plav	95	320	111	325	119	392
Pljevlja	548	2.527	573	2.689	601	2.911
Plužine	33	203	32	214	33	207
Rožaje	496	1.580	538	1.716	565	1.876
Šavnik	35	141	35	133	37	146
Žabljak	105	539	119	586	125	642
Sjeverni region	3.151	14.057	3.334	14.748	3.507	15.487
Cetinje	554	2.044	583	2.051	631	2.116
Danilovgrad	449	2.505	490	2.824	529	3.153

Nikšić	1.658	9.024	1.717	8.985	1.822	9.975
Podgorica	8.889	47.731	9.658	51.582	10.647	56.293
Središnji region	11.550	61.304	12.448	65.442	13.629	71.537
Bar	2.581	9.888	2.624	10.255	2.821	11.051
Budva	2.822	12.739	3.026	13.746	3.986	15.704
Herceg Novi	2.076	9.970	2.127	10.407	2.239	11.496
Kotor	1.045	6.077	1.101	6.404	1.187	6.918
Tivat	1.128	5.381	1.250	5.782	1.502	6.736
Ulcinj	827	3.630	872	3.779	901	4.343
Primorski region	10.479	47.685	11.000	50.373	12.636	56.248
Ukupno Crna Gora	25.180	123.046	26.782	130.563	29.772	143.272

Izvor podataka: Poreska uprava Crne Gore

Ukupan broj preduzetnika u 2018. godini bio je 9.619 što je u odnosu na 9.344 koliko ih je bilo u 2016. godini povećanje za 2,9%, broj zaposlenih kod preduzetnika povećan sa 9.344 u 2016. na 9.619 u 2018. godini ili takođe za 2,9%. U posmatranom periodu broj preduzetnika je povećan u Sjevernom regionu za 19,6%, dok je u Središnjem i Primorskom regionu došlo do smanjenja za 1,3% odnosno 0,2%. Kad su u pitanju zaposleni kod preduzetnika, do povećanja je došlo u Sjevernom regionu za 22,4% i Primorskom za 12,1%, a smanjenje je zabilježeno u Središnjem regionu za 14,1.

Tabela: Broj preduzetnika i zaposlenih kod preduzetnika po JLS, 2016-2018. godina

JLS	2016.		2017.		2018.	
	Preduzetnici	Br. zaposl.	Preduzetnici	Br. zaposl.	Preduzetnici	Br. zaposl.
Andrijevića	60	16	57	15	46	4
Berane	378	173	357	149	343	111
Bijelo Polje	343	197	337	183	329	142
Gusinje	0	0	0	0	1	1
Kolašin	130	32	123	22	551	421
Mojkovac	90	52	71	47	74	25
Petnjica	1	0	1	0	1	0
Plav	192	90	191	87	189	78
Plužine	273	122	276	106	17	9
Pljevlja	15	7	15	7	262	91
Rožaje	129	59	134	64	130	42
Šavnik	8	2	7	2	6	2
Žabljak	48	27	44	28	45	25
Sjeverni region	1.667	777	1.613	710	1.994	951
Cetinje	238	78	235	76	225	78
Danilovgrad	149	73	145	71	134	53
Nikšić	755	304	720	282	712	229
Podgorica	2.195	799	2.225	884	2.221	717
Središnji region	3.337	1.254	3.325	1.313	3.292	1.077
Bar	1.055	770	1.085	791	1.106	842
Budva	1.103	1.021	1.101	1.081	1.050	964
Herceg Novi	797	524	791	554	727	525
Kotor	609	407	616	456	551	421
Tivat	242	91	240	103	246	125
Ulcinj	534	468	585	698	653	800
Primorski region	4.340	3.281	4.418	3.683	4.333	3.677
Ukupno Crna Gora	9.344	5.312	9.356	5.706	9.619	5.705

Izvor podataka: Poreska uprava Crne Gor

PRILOG 7: Oporezivi dohodak jedinica lokalne samouprave

Oporezivi dohodak JLS je ukupan iznosa dohotka koji su tokom fiskalnog perioda ostvarili poreski obveznici (fizička lica) koja imaju prebivalište odnosno boravište na području JLS. Stavljanjem u odnos ovako ostvarenog dohotka sa brojem stanovnika JLS dobija se dohodak po stanovniku, jedan od indikatora na osnovu kojeg se prati stepen razvijenosti JLS.

Tabela: Dohodak po stanovniku JLS za 2017. i 2018. godinu

JLS	Oporezivi dohodak JLS 2017.	Oporezivi dohodak JLS 2018.	Br.stanov. (popis 2011.)	Per capita 2017.	Per capita 2018.
Andrijevića	5.838.082,58	13.116.655,30	5071	1.151,27	2.586,60
Berane	43.493.962,64	47.776.681,64	28488 ²⁰	1.526,75	1.677,08
Bijelo Polje	59.394.647,91	62.901.023,77	46051	1.289,76	1.365,90
Gusinje	703.820,93	775.270,46	4027	174,78	192,52
Kolašin	17.316.071,38	21.367.966,97	8380	2.066,36	2.549,88
Mojkovac	15.628.663,38	17.076.590,41	8622	1.812,65	1.980,58
Petnjica	1.014.500,61	1.274.725,22	5482	185,06	232,53
Plav	9.973.021,88	11.174.026,52	9081	1.098,23	1.230,48
Pljevlja	63.096.341,72	65.568.127,90	30786	2.049,51	2.129,80
Plužine	6.963.094,70	7.185.776,06	3246	2.145,13	2.213,73
Rožaje	18.221.878,35	22.338.168,19	22964	793,50	972,75
Šavnik	3.488.469,56	3.654.127,01	2070	1.685,25	1.765,28
Žabljak	7.940.896,50	8.444.842,53	3569	2.224,96	2.366,16
Sjeverni region	253.073.452,14	276.107.802,83	177.837	1.423,06	1.552,59
Cetinje	41.430.022,48	44.954.819,37	16657	2.487,24	2.698,85
Danilovgrad	36.278.157,24	39.111.194,07	18472	1.963,95	2.117,32
Nikšić	149.469.165,95	164.113.471,02	72443	2.063,27	2.265,42
Podgorica	644.587.080,78	717.852.139,00	185937	3.466,70	3.860,73
Središnji region	871.764.426,45	966.031.623,46	293.509	2.970,15	3.291,32
Bar	84.144.078,73	95.579.163,06	42048	2.001,14	2.273,10
Budva	97.214.488,77	116.808.350,94	19218	5.058,51	6.078,07
Herceg Novi	80.493.395,39	89.440.234,11	30864	2.608,00	2.897,88
Kotor	66.477.922,51	74.173.156,64	22601	2.941,37	3.281,85
Tivat	53.464.173,28	62.046.692,17	14031	3.810,43	4.422,11
Ulcinj	30.048.205,47	34.685.432,18	19921	1.508,37	1.741,15
Primorski region	411.842.264,15	472.733.029,10	148.683	2.769,94	3.179,47
Ukupno Crna Gora	1.536.680.142,74	1.714.872.455,39	620.029	2.478,40	2.765,79

Izvor: Poreska uprava, Monstat

²⁰ Broj stanovnika opština Berane, Petnjica, Plav i Gusinje, prema podacima popisa 2011. godine, izveden pregrupisavanjem naselja shodno izmjenjenom Zakonu o teritorijalnoj organizaciji Crne Gore nakon popisa 2011. godine

Ukupan oporezivi dohodak svih JLS u Crnoj Gori , u 2018. godini povećao se je za 178.2 miliona EUR ili za 11.6%, u odnosu na 2017. godinu. Rast je ostvareni u svim regionima: Sjevernom za 9,1%, Središnjem za 10,8% i Primorskom za 14,8%. Adekvatan je bio i rast dohotka per capita. Interesantno je da su u 2018. godini u odnosu na prethodnu sve JLS ostvarile rast oporezivog dohotka i dohotka per capita.